

REPUBLIQUE FRANÇAISE

CONSEIL DEPARTEMENTAL : DEPARTEMENT DE L AVEYRON (1)

AGREGE AU BUDGET PRINCIPAL DE (2)

Numéro SIRET : 22120001700012

POSTE COMPTABLE : PAIERIE DEPT DE L AVEYRON

M. 52

Budget primitif

voté par nature

BUDGET : BUDGET PRINCIPAL (3)

ANNEE 2022

(1) Indiquer soit « Département : nom du département », soit le libellé de l'établissement ou du syndicat (exemples : MDPH, libellé du syndicat mixte relevant de l'article L. 5721-2 du CGCT...).

(2) A compléter s'il s'agit d'un budget annexe.

(3) Indiquer le budget concerné : budget principal (du département ou syndicat mixte) ou libellé du budget annexe.

SOMMAIRE

	PAGE
<u>I - Informations générales</u>	
A - Informations statistiques, fiscales et financières	4
B - Modalités de vote du budget	6
<u>II - Présentation générale du budget</u>	
A1 - Vue d'ensemble du budget par section	6
A2.1 - Equilibre financier du budget - Section d'investissement - Dépenses	7
A2.2 - Equilibre financier du budget - Section d'investissement - Recettes	8
A3.1 - Equilibre financier du budget - Section de fonctionnement - Dépenses	9
A3.2 - Equilibre financier du budget - Section de fonctionnement - Recettes	10
B1 - Balance générale - Dépenses	11
B2 - Balance générale - Recettes	12
<u>III - Vote du budget</u>	
A - Section d'investissement - Vue d'ensemble - Dépenses / Recettes	13-14
A1.1 - Equipements départementaux - Dépenses non individualisées en programme d'équipement	15
A1.2 - Equipements départementaux - Dépenses RMI / RSA	16
A1.3 - Equipements départementaux - Dépenses individualisées en programme d'équipement	17
A1.4 - Equipements départementaux - Chapitres de programme afférent à une autorisation de programme	18
A1.5 - Equipements départementaux - Chapitres de programme non compris dans une autorisation de programme	19
A2 - Equipements non départementaux	20
A3 - Dépenses financières	21
A4.1 - Financement des équipements départementaux et non départementaux	22
A4.2 - Recettes RMI / RSA	23
A4.3 - Recettes financières	24
A5 - Récapitulatif des opérations pour le compte de tiers	25
A6 - Section d'investissement - Opérations d'ordre entre sections	26
A7 - Section d'investissement - Opérations patrimoniales	27
B - Section de fonctionnement - Vue d'ensemble	28-29
B1 - Section de fonctionnement - Détail des dépenses	30-33
B2 - Section de fonctionnement - Détail des recettes	34-36
<u>IV - Annexes</u>	
A - Présentation croisée par fonction	
A1 - Vue d'ensemble	38-47
A1/01 - Opérations non ventilées	48
A1/0 - Fonction 0 (sauf 01)	50
A1/1 - Fonction 1	52
A1/2 - Fonction 2	53
A1/3 - Fonction 3	55
A1/4 - Fonction 4	57
A1/5 - Fonction 5	58-64
A1/6 - Fonction 6	65
A1/7 - Fonction 7	67
A1/8 - Fonction 8	69
A1/9 - Fonction 9	71
B - Eléments du bilan	
B1.1 - Etat de la dette - Détail des crédits de trésorerie	75
B1.2 - Etat de la dette - Répartition par nature de dette	76
B1.3 - Etat de la dette - Répartition des emprunts par structure de taux	86
B1.4 - Etat de la dette - Typologie de la répartition de l'encours	88
B1.5 - Etat de la dette - Détail des opérations de couverture	89
B2 - Méthode amortissement	92
B3 - État des provisions	95
B5 - Détail des chapitres d'opérations pour comptes de tiers	97
B6 - Prêts	99
B7.1 - Équilibre des opérations financières - Dépenses	102
B7.2 - Équilibre des opérations financières - Recettes	103
C - Engagements hors bilan	
C1.1 - Etat des emprunts garantis	106
C1.2 - Calcul du ratio d'endettement relatif aux garanties d'emprunt	133
C2 - Subventions versées dans le cadre du vote du budget	135
C3 - Etat des contrats de crédit-bail	141
C4 - Etat des contrats de PPP	sans objet
C5 - Etat des autres engagements donnés	143
C6 - Etat des engagements reçus	sans objet
C7 - Situation des autorisations de programme	145

C8 - Situation des autorisations d'engagement	sans objet
C9 - Etat des recettes grevées d'affectation spéciale	sans objet
D - Autres éléments d'information	
D1 - Etat du personnel	150
D2 - Liste des organismes dans lesquels le département a pris un engagement financier	157
D3.1 - Liste des organismes de regroupement	160
D3.2 - Liste des établissements publics créés	sans objet
D3.3 - Liste des services individualisés dans un budget annexe	162
D3.4 - Liste des services assujettis à la TVA et non érigés en un budget annexe	164
E1 - Décisions en matière de taux	166
V - Budgets annexes	
Foyer Départemental de l'Enfance	168-194
Production Energie	195-209
Chaufferie-Bois Sarrus	210-224
Aire de Brocuéjols	225-245
Institut National Supérieur du Professorat et de l'Education (INSPE)	246-266
E2 - Arrêté et signatures	267

I – INFORMATIONS GENERALES	I
INFORMATIONS STATISTIQUES, FISCALES ET FINANCIERES	A

Informations statistiques			
	Valeurs		Valeurs
Population totale	289 948	Nombre de m ² de surface utile de bâtiments (5)	326 571
Longueur de la voirie départementale (en km)	5 911	Nombre d'organismes de coopération auxquels appartient le département	16

Informations fiscales (N-2)			
Potentiel fiscal et financier (1)		Valeurs par habitant pour le département (population DGF)	Moyennes nationales du potentiel financier par catégorie (2)
Fiscal	Financier		
146 339 316	187 830 393	604,69	624,73

(1) Il s'agit du potentiel fiscal et financier définis à l'article L. 3334-6 du code général des collectivités territoriales qui figurent sur la fiche de répartition de la DGF de l'exercice N-1 établie sur la base des informations N-2 (transmise par les services préfectoraux).

(2) Il s'agit du potentiel financier défini à l'article L. 3334-6-1 pour les départements urbains et R. 3334-3-1 du CGCT pour les départements non urbains. Le potentiel financier moyen par catégorie figure sur la fiche de la répartition de la DGF de l'exercice N-1 établie sur la base des informations N-2.

Informations financières – ratios		Valeurs	Moyennes nationales
1	Dépenses réelles de fonctionnement/population	1 118 €	
2	Produit des impositions directes/population	265 €	
3	Recettes réelles de fonctionnement/population	1 223 €	
4	Dépenses d'équipement brut/population	204€	
5	Encours de dette/population (3) (4)	639 €	
6	DGF/population	230 €	
7	Dépenses de personnel/dépenses réelles de fonctionnement (5)	25,14 %	
8	Dépenses réelles de fonctionnement et remboursement annuel de la dette en capital/recettes réelles de fonctionnement (5)	97,48 %	
9	Dépenses d'équipement brut/recettes réelles de fonctionnement (5)	16,67 %	
10	Encours de la dette/recettes réelles de fonctionnement (3) (4) (5)	52,20 %	

(3) Les ratios s'appuyant sur l'encours de la dette se calculent à partir du montant de la dette au 01/01/N.

(4) L'encours de dette doit comprendre les avances remboursables consenties au titre de l'article 25 de la loi n° 2020-935 du 30 juillet 2020 de finances rectificative pour 2020, portant attribution des avances remboursables sur les recettes fiscales prévues aux articles 1594 A et 1595 du code général des impôts

(5) Pour les syndicats mixtes, seules ces données sont à renseigner.

(6) Les valeurs devant figurer dans cet état sont celles du dernier CA adopté avant le vote du budget concerné.

Dans l'ensemble des tableaux, les cases grisées ne doivent pas être remplies.

I – INFORMATIONS GENERALES	I
MODALITES DE VOTE DU BUDGET	B

I – L'assemblée délibérante a voté le présent budget par nature :

- au niveau (1) du chapitre pour la section d'investissement.
- (2) avec les programmes d'équipement.
- au niveau (1) du chapitre pour la section de fonctionnement.
- (3) avec vote formel sur chacun des chapitres.

La liste des articles spécialisés sur lesquels l'ordonnateur ne peut procéder à des virements d'article à article est la suivante :

II – En l'absence de mention au paragraphe I ci-dessus, le budget est réputé voté par chapitre, sans vote formel sur chacun des chapitres, en investissement et en fonctionnement, et, en section d'investissement, sans chapitre de programme.

III – La comparaison s'effectue par rapport au budget (4) primitif de l'exercice précédent.

IV – Le présent budget a été voté (5) sans reprise des résultats de l'exercice N-1.

(1) A compléter par « du chapitre » ou « de l'article ».

(2) Indiquer « avec » ou « sans » les programmes d'équipement.

(3) Indiquer « avec » ou « sans » vote formel.

(4) Indiquer « primitif de l'exercice précédent » ou « cumulé de l'exercice précédent ».

(5) A compléter par un seul des trois choix suivants :

- sans reprise des résultats de l'exercice N-1,
- avec reprise des résultats de l'exercice N-1 après le vote du compte administratif,
- avec reprise anticipée des résultats de l'exercice N-1.

II – PRESENTATION GENERALE DU BUDGET	II
EQUILIBRE FINANCIER – SECTION D'INVESTISSEMENT	A2.1

DEPENSES D'INVESTISSEMENT

Chap.	Libellé	Pour mémoire budget précédent (1)	Restes à réaliser N-1	Propositions du président sur les crédits de l'exercice	Vote de l'assemblée sur les crédits de l'exercice	TOTAL (= RAR + vote)
010	Revenu minimum d'insertion	0,00	0,00	0,00	0,00	0,00
018	Revenu de solidarité active	40 000,00	0,00	40 000,00	40 000,00	40 000,00
20	Immobilisations incorporelles (sauf 204) (y compris programmes) (6)	3 426 203,00	0,00	2 821 000,00	2 821 000,00	2 821 000,00
204	Subventions d'équipement versées (6)	14 126 538,00	0,00	14 227 500,00	14 227 500,00	14 227 500,00
21	Immobilisations corporelles (y compris programmes) (6)	2 913 651,00	0,00	3 608 750,00	3 608 750,00	3 608 750,00
22	Immobilisations reçues en affectation (y compris programmes) (3) (6)	0,00	0,00	0,00	0,00	0,00
23	Immobilisations en cours (y compris programmes) (6)	45 377 800,00	0,00	38 435 000,00	38 435 000,00	38 435 000,00
Total des dépenses d'équipement		65 884 192,00	0,00	59 132 250,00	59 132 250,00	59 132 250,00
10	Dotations, fonds divers et réserves	0,00	0,00	0,00	0,00	0,00
13	Subventions d'investissement (6)	0,00	0,00	0,00	0,00	0,00
16	Emprunts et dettes assimilées	21 620 200,00	0,00	23 300 337,00	23 300 337,00	23 300 337,00
18	Cpte de liaison : affectation (BA,régie) (4)	0,00	0,00	0,00	0,00	0,00
26	Participations et créances rattachées	31 560,00	0,00	0,00	0,00	0,00
27	Autres immobilisations financières (6)	739 247,00	0,00	1 592 761,00	1 592 761,00	1 592 761,00
020	Dépenses imprévues	0,00		17 989,00	17 989,00	17 989,00
Total des dépenses financières		22 391 007,00	0,00	24 911 087,00	24 911 087,00	24 911 087,00
45...	Total des opé. pour compte de tiers (5)	700 000,00	0,00	250 000,00	250 000,00	250 000,00
Total des dépenses réelles d'investissement		88 975 199,00	0,00	84 293 337,00	84 293 337,00	84 293 337,00

040	Opérations ordre transf. entre sections (2)	1 511 259,00		1 516 686,00	1 516 686,00	1 516 686,00
041	Opérations patrimoniales (2)	2 095 816,00		3 943 407,00	3 943 407,00	3 943 407,00
Total des dépenses d'ordre d'investissement		3 607 075,00		5 460 093,00	5 460 093,00	5 460 093,00

TOTAL	92 582 274,00	0,00	89 753 430,00	89 753 430,00	89 753 430,00
--------------	----------------------	-------------	----------------------	----------------------	----------------------

+

D 001 SOLDE D'EXECUTION NEGATIF REPORTE OU ANTICIPE	0,00
--	-------------

=

TOTAL DES DEPENSES D'INVESTISSEMENT CUMULEES	89 753 430,00
---	----------------------

(1) Voir état I-B pour la comparaison par rapport au budget précédent.

(2) DF 023 = RI 021 ; DI 040 = RF 042 ; RI 040 = DF 042 ; DI 041 = RI 041.

(3) En dépenses, le chapitre 22 retrace les travaux d'investissement réalisés sur les biens reçus en affectation. En recette, il retrace, le cas échéant, l'annulation de tels travaux effectués sur un exercice antérieur.

(4) A servir uniquement lorsque le département effectue une dotation initiale en espèces au profit d'un service public non personnalisé qu'il crée.

(5) Seul le total des opérations pour compte de tiers figure sur cet état (voir le détail en III-A5).

(6) Hors dépenses imputées aux chapitres 010 et 018.

II – PRESENTATION GENERALE DU BUDGET	II
EQUILIBRE FINANCIER – SECTION D'INVESTISSEMENT	A2.2

RECETTES D'INVESTISSEMENT

Chap	Libellé	Pour mémoire budget précédent (1)	Restes à réaliser N-1	Propositions du président sur les crédits de l'exercice	Vote de l'assemblée sur les crédits de l'exercice	TOTAL (= RAR + vote)
010	Revenu minimum d'insertion	0,00	0,00	0,00	0,00	0,00
018	Revenu de solidarité active	0,00	0,00	0,00	0,00	0,00
13	Subventions d'investissement (sauf 138) (9)	11 437 438,00	0,00	8 238 746,00	8 238 746,00	8 238 746,00
16	Emprunts et dettes assimilées (8)	37 000 000,00	0,00	37 000 000,00	37 000 000,00	37 000 000,00
20	Immobilisations incorporelles (sauf 204) (9)	0,00	0,00	0,00	0,00	0,00
204	Subventions d'équipement versées (9)	0,00	0,00	0,00	0,00	0,00
21	Immobilisations corporelles (9)	0,00	0,00	0,00	0,00	0,00
22	Immobilisations reçues en affectation (3) (9)	0,00	0,00	0,00	0,00	0,00
23	Immobilisations en cours (9)	0,00	0,00	0,00	0,00	0,00
Total des recettes d'équipement		48 437 438,00	0,00	45 238 746,00	45 238 746,00	45 238 746,00
10	Dotations, fonds divers et réserves (sauf 1068)	8 100 000,00	0,00	7 250 000,00	7 250 000,00	7 250 000,00
1068	Excédents de fonctionnement capitalisés (6)	0,00	0,00	0,00	0,00	0,00
138	Autres subventions invest. non transf. (9)	0,00	0,00	0,00	0,00	0,00
16	Emprunts et dettes assimilées	0,00	0,00	0,00	0,00	0,00
18	Cpte de liaison : affectation (BA,régie) (4)	0,00	0,00	0,00	0,00	0,00
26	Participations et créances rattachées	0,00	0,00	0,00	0,00	0,00
27	Autres immobilisations financières (9)	1 074 391,00	0,00	895 828,00	895 828,00	895 828,00
024	Produits des cessions d'immobilisations	355 800,00	0,00	355 800,00	355 800,00	355 800,00
Total des recettes financières		9 530 191,00	0,00	8 501 628,00	8 501 628,00	8 501 628,00
45...	Total des opé. pour le compte de tiers (5)	201 500,00	0,00	0,00	0,00	0,00
Total des recettes réelles d'investissement		58 169 129,00	0,00	53 740 374,00	53 740 374,00	53 740 374,00

021	Virement de la section de fonctionnement (2)	10 914 497,00		10 583 888,00	10 583 888,00	10 583 888,00
040	Opérations ordre transf. entre sections (2)	21 402 832,00		21 485 761,00	21 485 761,00	21 485 761,00
041	Opérations patrimoniales (2)	2 095 816,00		3 943 407,00	3 943 407,00	3 943 407,00
Total des recettes d'ordre d'investissement		34 413 145,00		36 013 056,00	36 013 056,00	36 013 056,00

TOTAL	92 582 274,00	0,00	89 753 430,00	89 753 430,00	89 753 430,00
--------------	----------------------	-------------	----------------------	----------------------	----------------------

+

R 001 SOLDE D'EXECUTION POSITIF REPORTE OU ANTICIPE	0,00
--	-------------

=

TOTAL DES RECETTES D'INVESTISSEMENT CUMULEES	89 753 430,00
---	----------------------

Pour information :

Il s'agit, pour un budget voté en équilibre, des ressources propres correspondant à l'excédent des recettes réelles de fonctionnement sur les dépenses réelles de fonctionnement Il sert à financer le remboursement du capital de la dette et les nouveaux investissements du département.

**AUTOFINANCEMENT PREVISIONNEL
DÉGAGÉ PAR LA SECTION DE
FONCTIONNEMENT (7)**

30 552 963,00

(1) Voir état I-B pour la comparaison par rapport au budget précédent.

(2) DF 023 = RI 021 ; DI 040 = RF 042 ; RI 040 = DF 042 ; DI 041 = RI 041.

(3) En dépenses, le chapitre 22 retrace les travaux d'investissement réalisés sur les biens reçus en affectation. En recette, il retrace, le cas échéant, l'annulation de tels travaux effectués sur un exercice antérieur.

(4) A servir uniquement lorsque le département effectue une dotation initiale en espèces au profit d'un service public non personnalisé qu'il crée.

(5) Seul le total des opérations pour compte de tiers figure sur cet état (voir le détail en III-A5).

(6) Le compte 1068 n'est pas un chapitre mais un article du chapitre 10.

(7) Solde de l'opération DF 023 + DF 042 – RF 042 ou solde de l'opération RI 021 + RI 040 – DI 040.

(8) Sauf 165, 166 et 16449.

(9) Hors recettes imputées aux chapitres 010 et 018.

II – PRESENTATION GENERALE DU BUDGET	II
EQUILIBRE FINANCIER – SECTION DE FONCTIONNEMENT	A3.1

DEPENSES DE FONCTIONNEMENT

Chap.	Libellé	Pour mémoire budget précédent (1)	Restes à réaliser N-1	Propositions du président sur les crédits de l'exercice	Vote de l'assemblée sur les crédits de l'exercice	TOTAL (= RAR + vote)
011	Charges à caractère général (3)	29 819 395,00	0,00	29 724 409,70	29 724 409,70	29 724 409,70
012	Charges de personnel et frais assimilés (3)	78 136 506,00	0,00	81 515 300,00	81 515 300,00	81 515 300,00
014	Atténuations de produits	2 002 000,00	0,00	2 525 000,00	2 525 000,00	2 525 000,00
015	Revenu minimum d'insertion	10 000,00	0,00	18 000,00	18 000,00	18 000,00
016	Allocation personnalisée d'autonomie	46 848 000,00	0,00	52 059 115,00	52 059 115,00	52 059 115,00
017	Revenu de solidarité active	32 656 048,00	0,00	30 511 039,00	30 511 039,00	30 511 039,00
65	Autres charges de gestion courante (sauf 6586) (3)	120 893 360,00	0,00	124 174 328,30	124 174 328,30	124 174 328,30
6586	Frais fonctionnement des groupes d'élus	158 200,00	0,00	160 000,00	160 000,00	160 000,00
Total des dépenses de gestion courante		310 523 509,00	0,00	320 687 192,00	320 687 192,00	320 687 192,00
66	Charges financières	3 000 000,00	0,00	2 600 050,00	2 600 050,00	2 600 050,00
67	Charges exceptionnelles (3)	136 500,00	0,00	701 611,00	701 611,00	701 611,00
68	Dotations amortissements et provisions (3)	0,00		0,00	0,00	0,00
022	Dépenses imprévues	200 000,00		200 000,00	200 000,00	200 000,00
Total des dépenses réelles de fonctionnement		313 860 009,00	0,00	324 188 853,00	324 188 853,00	324 188 853,00

023	Virement à la section d'investissement (2)	10 914 497,00		10 583 888,00	10 583 888,00	10 583 888,00
042	Opérations ordre transf. entre sections (2)	21 402 832,00		21 485 761,00	21 485 761,00	21 485 761,00
043	Opérations ordre intérieur de la section (2)	0,00		0,00	0,00	0,00
Total des dépenses d'ordre de fonctionnement		32 317 329,00		32 069 649,00	32 069 649,00	32 069 649,00

TOTAL	346 177 338,00	0,00	356 258 502,00	356 258 502,00	356 258 502,00
--------------	-----------------------	-------------	-----------------------	-----------------------	-----------------------

+

D 002 RESULTAT REPORTE OU ANTICIPE	0,00
---	-------------

=

TOTAL DES DEPENSES DE FONCTIONNEMENT CUMULEES	356 258 502,00
--	-----------------------

(1) Voir état I-B pour la comparaison par rapport au budget précédent.

(2) DF 023 = RI 021 ; DI 040 = RF 042 ; RI 040 = DF 042 ; DI 041 = RI 041 ; DF 043 = RF 043.

(3) Hors dépenses imputées aux chapitres 015, 016 et 017.

II – PRESENTATION GENERALE DU BUDGET	II
EQUILIBRE FINANCIER – SECTION DE FONCTIONNEMENT	A3.2

RECETTES DE FONCTIONNEMENT

Chap.	Libellé	Pour mémoire budget précédent (1)	Restes à réaliser N-1	Propositions du président sur les crédits de l'exercice	Vote de l'assemblée sur les crédits de l'exercice	TOTAL (= RAR + vote)
013	Atténuations de charges (4)	1 243 003,00	0,00	1 079 855,00	1 079 855,00	1 079 855,00
015	Revenu minimum d'insertion	0,00	0,00	0,00	0,00	0,00
016	Allocation personnalisée d'autonomie	18 215 000,00	0,00	21 693 000,00	21 693 000,00	21 693 000,00
017	Revenu de solidarité active	1 470 000,00	0,00	1 473 000,00	1 473 000,00	1 473 000,00
70	Prod. services, domaine, ventes diverses	3 707 644,00	0,00	3 638 000,00	3 638 000,00	3 638 000,00
73	Impôts et taxes (sauf 731)	184 621 682,00	0,00	192 977 675,00	192 977 675,00	192 977 675,00
731	Impositions directes	35 899 000,00	0,00	32 947 666,00	32 947 666,00	32 947 666,00
74	Dotations, subventions et participations (4)	87 467 412,00	0,00	88 356 620,00	88 356 620,00	88 356 620,00
75	Autres produits de gestion courante (4)	11 636 000,00	0,00	12 432 000,00	12 432 000,00	12 432 000,00
Total des recettes de gestion courante		344 259 741,00	0,00	354 597 816,00	354 597 816,00	354 597 816,00
76	Produits financiers	0,00	0,00	0,00	0,00	0,00
77	Produits exceptionnels (4)	197 338,00	0,00	144 000,00	144 000,00	144 000,00
78	Reprises amortissements et provisions (4)	209 000,00		0,00	0,00	0,00
Total des recettes réelles de fonctionnement		344 666 079,00	0,00	354 741 816,00	354 741 816,00	354 741 816,00

042	Opérations ordre transf. entre sections (2)	1 511 259,00		1 516 686,00	1 516 686,00	1 516 686,00
043	Opérations ordre intérieur de la section (2)	0,00		0,00	0,00	0,00
Total des recettes d'ordre de fonctionnement		1 511 259,00		1 516 686,00	1 516 686,00	1 516 686,00

TOTAL	346 177 338,00	0,00	356 258 502,00	356 258 502,00	356 258 502,00
--------------	-----------------------	-------------	-----------------------	-----------------------	-----------------------

+

R 002 RESULTAT REPORTE OU ANTICIPE	0,00
---	-------------

=

TOTAL DES RECETTES DE FONCTIONNEMENT CUMULEES	356 258 502,00
--	-----------------------

Pour information :

AUTOFINANCEMENT PREVISIONNEL DÉGAGÉ AU PROFIT DE LA SECTION D'INVESTISSEMENT (3)	30 552 963,00
---	----------------------

Il s'agit, pour un budget voté en équilibre, des ressources propres correspondant à l'excédent des recettes réelles de fonctionnement sur les dépenses réelles de fonctionnement. Il sert à financer le remboursement du capital de la dette et les nouveaux investissements du département.

(1) Voir état I-B pour la comparaison par rapport au budget précédent.

(2) DF 023 = RI 021 ; DI 040 = RF 042 ; RI 040 = DF 042 ; DI 041 = RI 041 ; DF 043 = RF 043.

(3) Solde de l'opération DF 023 + DF 042 – RF 042 ou solde de l'opération RI 021 + RI 040 – DI 040.

(4) Hors recettes imputées aux chapitres 015, 016 et 017.

II – PRESENTATION GENERALE DU BUDGET	II
BALANCE GENERALE – DEPENSES	B1

DEPENSES D'INVESTISSEMENT (y compris RAR)

INVESTISSEMENT		Opérations réelles (1)	Opérations d'ordre (2)	TOTAL
10	Dotations, fonds divers et réserves	0,00	0,00	0,00
13	Subventions d'investissement (7)	0,00	1 516 686,00	1 516 686,00
16	Emprunts et dettes assimilées (sauf 1688 non budgétaire)	23 300 337,00	0,00	23 300 337,00
18	Cpte de liaison : affectation (BA,régie)	(5) 0,00		0,00
	Total des programmes d'équipement	20 000,00		20 000,00
20	Immobilisations incorporelles (sauf 204) (3) (7)	2 821 000,00	0,00	2 821 000,00
204	Subventions d'équipement versées (3) (7)	14 227 500,00	0,00	14 227 500,00
21	Immobilisations corporelles (3) (7)	3 608 750,00	2 237 495,00	5 846 245,00
22	Immobilisations reçues en affectation (3) (7)	(6) 0,00	0,00	0,00
23	Immobilisations en cours (3) (7)	38 415 000,00	1 705 912,00	40 120 912,00
010	Revenu minimum d'insertion	0,00	0,00	0,00
018	Revenu de solidarité active	40 000,00	0,00	40 000,00
26	Participations et créances rattachées	0,00	0,00	0,00
27	Autres immobilisations financières (7)	1 592 761,00	0,00	1 592 761,00
28	Amortissement des immobilisations (reprises)		0,00	0,00
3...	Stocks et en-cours		0,00	0,00
198	Neutralisation des amortissements		0,00	0,00
45	Total des opérations pour compte de tiers (4)	250 000,00	0,00	250 000,00
481	Charges à rép. sur plusieurs exercices		0,00	0,00
020	Dépenses imprévues	17 989,00		17 989,00
Dépenses d'investissement –Total		84 293 337,00	5 460 093,00	89 753 430,00

+

D 001 SOLDE D'EXECUTION NEGATIF REPORTE OU ANTICIPE	0,00
--	-------------

=

TOTAL DES DEPENSES D'INVESTISSEMENT CUMULEES	89 753 430,00
---	----------------------

DEPENSES DE FONCTIONNEMENT (y compris RAR)

FONCTIONNEMENT		Opérations réelles (1)	Opérations d'ordre (2)	TOTAL
011	Charges à caractère général (8)	29 724 409,70		29 724 409,70
012	Charges de personnel et frais assimilés (8)	81 515 300,00		81 515 300,00
014	Atténuations de produits	2 525 000,00		2 525 000,00
015	Revenu minimum d'insertion	18 000,00		18 000,00
016	Allocation personnalisée d'autonomie	52 059 115,00		52 059 115,00
017	Revenu de solidarité active	30 511 039,00		30 511 039,00
60	Achats et variation des stocks		0,00	0,00
65	Autres charges de gestion courante (sauf 6586) (8)	124 174 328,30	0,00	124 174 328,30
6586	Frais fonctionnement des groupes d'élus	160 000,00		160 000,00
66	Charges financières	2 600 050,00	0,00	2 600 050,00
67	Charges exceptionnelles (8)	701 611,00	0,00	701 611,00
68	Dot. aux amortissements et provisions (8)	0,00	21 485 761,00	21 485 761,00
71	Production stockée (ou déstockage)		0,00	0,00
022	Dépenses imprévues	200 000,00		200 000,00
023	Virement à la section d'investissement		10 583 888,00	10 583 888,00
Dépenses de fonctionnement –Total		324 188 853,00	32 069 649,00	356 258 502,00

+

D 002 RESULTAT REPORTE OU ANTICIPE	0,00
---	-------------

=

TOTAL DES DEPENSES DE FONCTIONNEMENT CUMULEES	356 258 502,00
--	-----------------------

(1) Y compris les opérations relatives au rattachement et les opérations d'ordre semi-budgétaire.

(2) Voir la liste des opérations d'ordre de l'instruction budgétaire et comptable M. 52.

(3) Hors chapitres programmes.

(4) Seul le total des opérations pour compte de tiers figure sur cet état (voir le détail en III-A5).

(5) A utiliser uniquement dans le cas où le département effectuerait une dotation initiale au profit d'un service public doté de la seule autonomie financière.

(6) A utiliser uniquement dans le cas où le département effectuerait des dépenses sur des biens affectés.

(7) Hors dépenses imputées aux chapitres 010 et 018.

(8) Hors dépenses imputées aux chapitres 015, 016 et 017.

II – PRESENTATION GENERALE DU BUDGET	II
BALANCE GENERALE – RECETTES	B2

RECETTES D'INVESTISSEMENT (y compris RAR)

INVESTISSEMENT		Opérations réelles (1)	Opérations d'ordre (2)	TOTAL
10	Dotations, fonds divers et réserves (sauf 1068)	7 250 000,00	0,00	7 250 000,00
13	Subventions d'investissement (6)	8 238 746,00	0,00	8 238 746,00
16	Emprunts et dettes assimilées (sauf 1688 non budgétaire)	37 000 000,00	0,00	37 000 000,00
18	Cpte de liaison : affectation (BA,régie)	(4) 0,00		0,00
20	Immobilisations incorporelles (sauf 204) (6)	0,00	1 705 912,00	1 705 912,00
204	Subventions d'équipement versées (6)	0,00	0,00	0,00
21	Immobilisations corporelles (6)	0,00	0,00	0,00
22	Immobilisations reçues en affectation (6)	(5) 0,00	0,00	0,00
23	Immobilisations en cours (6)	0,00	2 237 495,00	2 237 495,00
010	Revenu minimum d'insertion	0,00	0,00	0,00
018	Revenu de solidarité active	0,00	0,00	0,00
26	Participations et créances rattachées	0,00	0,00	0,00
27	Autres immobilisations financières (6)	895 828,00	0,00	895 828,00
3...	<i>Stocks et en-cours</i>		0,00	0,00
28	<i>Amortissement des immobilisations</i>		21 485 761,00	21 485 761,00
45	Opérations pour compte de tiers (3)	0,00	0,00	0,00
481	<i>Charges à rép. sur plusieurs exercices</i>		0,00	0,00
021	<i>Virement de la section de fonctionnement</i>		10 583 888,00	10 583 888,00
024	Produits des cessions d'immobilisations	355 800,00		355 800,00
Recettes d'investissement –Total		53 740 374,00	36 013 056,00	89 753 430,00

+

R 001 SOLDE D'EXECUTION POSITIF REPORTE OU ANTICIPE	0,00
--	-------------

+

R 1068 AFFECTATION DU RESULTAT	0,00
---------------------------------------	-------------

=

TOTAL DES RECETTES D'INVESTISSEMENT CUMULEES	89 753 430,00
---	----------------------

RECETTES DE FONCTIONNEMENT (y compris RAR)

FONCTIONNEMENT		Opérations réelles (1)	Opérations d'ordre (2)	TOTAL
013	Atténuations de charges (7)	1 079 855,00		1 079 855,00
015	Revenu minimum d'insertion	0,00		0,00
016	Allocation personnalisée d'autonomie	21 693 000,00		21 693 000,00
017	Revenu de solidarité active	1 473 000,00		1 473 000,00
60	<i>Achats et variation des stocks</i>		0,00	0,00
70	Prod. services, domaine, ventes diverses	3 638 000,00		3 638 000,00
71	<i>Production stockée (ou déstockage)</i>		0,00	0,00
72	<i>Production immobilisée</i>		0,00	0,00
73	Impôts et taxes (sauf 731)	192 977 675,00		192 977 675,00
731	Impositions directes	32 947 666,00		32 947 666,00
74	Dotations, subventions et participations (7)	88 356 620,00		88 356 620,00
75	Autres produits d'activités (7)	12 432 000,00	0,00	12 432 000,00
76	Produits financiers	0,00	0,00	0,00
77	Produits exceptionnels (7)	144 000,00	1 516 686,00	1 660 686,00
78	Reprise sur amortissements et provisions (7)	0,00	0,00	0,00
79	<i>Transferts de charges</i>		0,00	0,00
Recettes de fonctionnement –Total		354 741 816,00	1 516 686,00	356 258 502,00

+

R 002 RESULTAT REPORTE OU ANTICIPE	0,00
---	-------------

=

TOTAL DES RECETTES DE FONCTIONNEMENT CUMULEES	356 258 502,00
--	-----------------------

(1) Y compris les opérations relatives au rattachement et les opérations d'ordre semi-budgétaire.

(2) Voir la liste des opérations d'ordre de l'instruction budgétaire et comptable M. 52.

(3) Seul le total des opérations pour compte de tiers figure sur cet état (voir le détail en III-A5).

III – VOTE DU BUDGET	III
SECTION D'INVESTISSEMENT – VUE D'ENSEMBLE	A

DEPENSES

Nature	Pour mémoire budget précédent (1)	RAR N-1 I	Propositions du président sur les crédits de l'exercice	Vote de l'assemblée sur les crédits de l'exercice II	Pour information Crédits gérés dans le cadre d'une AP	Pour information Crédits gérés hors AP	TOTAL (RAR N-1 + Vote) III = I + II
TOTAL	92 582 274,00	0,00	89 753 430,00	89 753 430,00	59 909 465,00	29 843 965,00	89 753 430,00
Dépenses des équipements départementaux (total) (détail de III-A1.1 à III-A1.5)	51 757 654,00	0,00	44 904 750,00	44 904 750,00	44 510 000,00	394 750,00	44 904 750,00
- Non individualisées en programmes d'équipement (détail en III-A1.1)	51 697 654,00	0,00	44 844 750,00	44 844 750,00	44 510 000,00	334 750,00	44 844 750,00
- Individualisées en programmes d'équipement (liste des programmes en III-A1.3, détail en III-A1.4 et en III A1.5)	20 000,00	0,00	20 000,00	20 000,00	0,00	20 000,00	20 000,00
- 010 Revenu minimum d'insertion (détail en III-A1.2)	0,00	0,00	0,00	0,00	0,00	0,00	0,00
- 018 Revenu de solidarité active (détail en III-A1.2)	40 000,00	0,00	40 000,00	40 000,00	0,00	40 000,00	40 000,00
Dépenses des équipements non départementaux (détail en III-A2)	14 126 538,00	0,00	14 227 500,00	14 227 500,00	13 578 715,00	648 785,00	14 227 500,00
Dépenses financières (détail en III-A3)	22 391 007,00	0,00	24 911 087,00	24 911 087,00		24 911 087,00	24 911 087,00
Opérations pour compte de tiers (détail en III-A5)	700 000,00	0,00	250 000,00	250 000,00	250 000,00	0,00	250 000,00
040 Opérations ordre transf. entre sections (détail en III-A6)	1 511 259,00		1 516 686,00	1 516 686,00		1 516 686,00	1 516 686,00
041 Opérations patrimoniales (détail en III-A7)	2 095 816,00		3 943 407,00	3 943 407,00		3 943 407,00	3 943 407,00

D001 Solde d'exécution négatif reporté ou anticipé (3)	0,00
---	-------------

Total des dépenses d'investissement cumulées	89 753 430,00
---	----------------------

(1) Voir état I-B pour le contenu du budget précédent.

(2) Il s'agit des nouveaux crédits votés lors de la présente délibération, hors RAR.

(3) Le solde d'exécution reporté est le résultat constaté de l'exercice précédent qui fait l'objet d'un report et non d'un vote de l'assemblée délibérante.

III – VOTE DU BUDGET	III
SECTION D'INVESTISSEMENT – VUE D'ENSEMBLE	A

RECETTES

Nature	Pour mémoire budget précédent	RAR N-1 I	Propositions du président sur les crédits de l'exercice	Vote de l'assemblée sur les crédits de l'exercice (2) II	TOTAL (RAR N-1 + Vote) III = I + II
TOTAL	92 582 274,00	0,00	89 753 430,00	89 753 430,00	89 753 430,00
Recettes d'équipements départementaux et non départementaux (détail en III-A4.1)	48 437 438,00	0,00	45 238 746,00	45 238 746,00	45 238 746,00
010 Revenu minimum d'insertion (détail en III-A4.2)	0,00	0,00	0,00	0,00	0,00
018 Revenu de solidarité active (détail en III-A4.2)	0,00	0,00	0,00	0,00	0,00
Opérations pour compte de tiers (détail en III-A5)	201 500,00	0,00	0,00	0,00	0,00
Recettes financières (détail en III-A4.3) (sauf 1068)	9 530 191,00	0,00	8 501 628,00	8 501 628,00	8 501 628,00
040 Opérations ordre transf. entre sections (détail en III-A6)	21 402 832,00	0,00	21 485 761,00	21 485 761,00	21 485 761,00
041 Opérations patrimoniales (détail en III-A7)	2 095 816,00	0,00	3 943 407,00	3 943 407,00	3 943 407,00
021 Virement de la section de fonctionnement	10 914 497,00	0,00	10 583 888,00	10 583 888,00	10 583 888,00

R001 Solde d'exécution positif reporté ou anticipé (3)	0,00
---	-------------

Affectation au compte 1068 (4)	0,00
---------------------------------------	-------------

Total des recettes d'investissement cumulées	89 753 430,00
---	----------------------

(1) Voir état I-B pour le contenu du budget précédent.

(2) Il s'agit des nouveaux crédits votés lors de la présente délibération, hors RAR.

(3) Le solde d'exécution reporté est le résultat constaté de l'exercice précédent qui fait l'objet d'un report et non d'un vote de l'assemblée délibérante.

(4) Le montant inscrit doit être conforme à la délibération d'affectation du résultat. Ce montant ne fait donc pas l'objet d'un nouveau vote.

III – VOTE DU BUDGET	III
SECTION D'INVESTISSEMENT Equipements départementaux – Dépenses non individualisées	A1.1

DEPENSES NON INDIVIDUALISEES EN PROGRAMMES D'EQUIPEMENT (hors RMI et RSA)

Chap. / art. (1)	Libellé	Pour mémoire budget précédent	RAR N-1	Propositions du président sur les crédits de l'exercice	Vote de l'assemblée sur les crédits de l'exercice	Pour information	
						Crédits gérés dans le cadre d'une AP	Crédits gérés hors AP
TOTAL		51 697 654,00	0,00	44 844 750,00	44 844 750,00	44 510 000,00	334 750,00
20	Immobilisations incorporelles (sauf 204)	3 426 203,00	0,00	2 821 000,00	2 821 000,00	2 750 000,00	71 000,00
2031	Frais d'études	2 738 802,00	0,00	2 110 000,00	2 110 000,00		
2033	Frais d'insertion	81 000,00	0,00	81 000,00	81 000,00		
2051	Concessions, droits similaires	606 401,00	0,00	630 000,00	630 000,00		
21	Immobilisations corporelles	2 913 651,00	0,00	3 608 750,00	3 608 750,00	3 440 000,00	168 750,00
2111	Terrains nus	460 000,00	0,00	250 000,00	250 000,00		
21311	Bâtiments administratifs	400 000,00	0,00	0,00	0,00		
2157	Matériel et outillage technique	662 000,00	0,00	11 000,00	11 000,00		
216	Collections et oeuvres d'art	23 500,00	0,00	15 000,00	15 000,00		
21831	Matériel informatique scolaire	400 000,00	0,00	370 000,00	370 000,00		
21838	Autre matériel informatique	336 651,00	0,00	613 250,00	613 250,00		
21841	Matériel de bureau et mobilier scolaire	80 000,00	0,00	200 000,00	200 000,00		
21848	Autres matériels de bureau et mobiliers	108 000,00	0,00	158 000,00	158 000,00		
2185	Matériel de téléphonie	88 659,00	0,00	70 000,00	70 000,00		
2188	Autres immobilisations corporelles	354 841,00	0,00	1 921 500,00	1 921 500,00		
22	Immobilisations reçues en affectation	0,00	0,00	0,00	0,00	0,00	0,00
23	Immobilisations en cours	45 357 800,00	0,00	38 415 000,00	38 415 000,00	38 320 000,00	95 000,00
231311	Bâtiments administratifs	900 000,00	0,00	1 330 000,00	1 330 000,00		
231313	Bâtiments sociaux et médico-sociaux	400 000,00	0,00	160 000,00	160 000,00		
231314	Bâtiments culturels et sportifs	320 000,00	0,00	1 030 000,00	1 030 000,00		
231318	Autres bâtiments publics	900 000,00	0,00	680 000,00	680 000,00		
23151	Réseaux de voirie	33 330 000,00	0,00	27 630 000,00	27 630 000,00		
23153	Réseaux divers	10 000,00	0,00	10 000,00	10 000,00		
2316	Restaur. des collections oeuvres art	78 800,00	0,00	95 000,00	95 000,00		
2317312	Bâtiments scolaires	8 820 000,00	0,00	7 480 000,00	7 480 000,00		
238	Avances commandes immo corporelles	599 000,00	0,00	0,00	0,00		

(1) Détailler les articles conformément au plan de comptes.

III – VOTE DU BUDGET	III
SECTION D'INVESTISSEMENT Equipements départementaux – RMI / RSA - Dépenses	A1.2

RMI DEPENSES

Chap. / art. (1)	Libellé	Pour mémoire budget précédent	RAR N-1	Propositions du président sur les crédits de l'exercice	Vote de l'assemblée sur les crédits de l'exercice	Pour information	
						Crédits gérés dans le cadre d'une AP	Crédits gérés hors AP
010	Revenu minimum d'insertion	0,00	0,00	0,00	0,00	0,00	0,00

(1) Détailler les articles conformément au plan de comptes.

RSA DEPENSES

Chap. / art. (1)	Libellé	Pour mémoire budget précédent	RAR N-1	Propositions du président sur les crédits de l'exercice	Vote de l'assemblée sur les crédits de l'exercice	Pour information	
						Crédits gérés dans le cadre d'une AP	Crédits gérés hors AP
018	Revenu de solidarité active	40 000,00	0,00	40 000,00	40 000,00	0,00	40 000,00
20421	Privé : Bien mobilier, matériel	40 000,00	0,00	40 000,00	40 000,00		

(1) Détailler les articles conformément au plan de comptes.

III – VOTE DU BUDGET	III
SECTION D'INVESTISSEMENT	
EQUIPEMENTS DEPARTEMENTAUX – VUE D'ENSEMBLE DES PROGRAMMES D'EQUIPEMENT	A 1.3

Vue d'ensemble des chapitres de programmes d'équipement (1)

N° progr.	Libellé du programme	N° AP (2)	Pour mémoire réalisations cumulées au 01/01/N	RAR N-1	Propositions du président sur les crédits de l'exercice	Vote de l'assemblée sur les crédits de l'exercice	Pour information	
							Crédits gérés dans le cadre d'une AP	Crédits gérés hors AP
TOTAL			13 381 765,33	0,00	20 000,00	20 000,00	0,00	20 000,00
040001	RESEAUX ET TELEPHONIE		10 983 304,06	0,00	20 000,00	20 000,00	0,00	20 000,00
040001	RESEAUX ET TELEPHONIE	D HAUTDEBIT 2010/1	2 575 887,01	0,00	0,00	0,00	0,00	0,00

(1) Les programmes d'équipement afférents ou non à une AP sont présentés individuellement en détail en III-A1.4 et en III-A1.5.

(2) Colonne à renseigner uniquement lorsque le programme d'équipement est afférent à une AP.

III – VOTE DU BUDGET	III
SECTION D'INVESTISSEMENT – EQUIPEMENTS DEPARTEMENTAUX	A1.4

CHAPITRE DE PROGRAMME D'EQUIPEMENT N° : 040001
LIBELLE : RESEAUX ET TELEPHONIE
AFFERENT A L'AUTORISATION DE PROGRAMME : D HAUTDEBIT 2010/1

DEPENSES

Chap. / art. (1)	Libellé	AP votée y compris ajustement	Réalisations cumulées au 01/01/N	RAR N-1	Propositions du président	Vote de l'assemblée
DEPENSES		0,00	2 575 887,01	a	0,00	b
20	Immobilisations incorporelles (sauf 204)	0,00	0,00	0,00	0,00	0,00
21	Immobilisations corporelles	0,00	0,00	0,00	0,00	0,00
22	Immobilisations reçues en affectation	0,00	0,00	0,00	0,00	0,00
23	Immobilisations en cours	0,00	2 575 887,01	0,00	0,00	0,00
23153	Réseaux divers	0,00	2 575 887,01	0,00	0,00	0,00

FINANCEMENT EXTERNE (pour information) (facultatif)

Chap. / art. (1)	Libellé	Réalisations cumulées affectées au programme au 01/01/N	RAR N-1	Propositions du président	Vote de l'assemblée
TOTAL RECETTES AFFECTEES (3)		0,00	c	0,00	d
13	Subventions d'investissement (sauf 138)	0,00	0,00	0,00	0,00
16	Emprunts et dettes assimilées (4)	0,00	0,00	0,00	0,00
20	Immobilisations incorporelles (sauf 204)	0,00	0,00	0,00	0,00
21	Immobilisations corporelles	0,00	0,00	0,00	0,00
22	Immobilisations reçues en affectation	0,00	0,00	0,00	0,00
23	Immobilisations en cours	0,00	0,00	0,00	0,00

Solde = (c + d) – (a + b) (2)	0,00
--------------------------------------	-------------

(1) Détailler les articles utilisés conformément au plan de comptes.

(2) Indiquer le signe algébrique.

(3) Exceptionnellement, les comptes 20, 21, 22 et 23 sont en recettes réelles en cas de réduction ou d'annulation de mandats donnant lieu à reversement.

(4) Sauf 165, 166 et 16449.

III – VOTE DU BUDGET	III
SECTION D'INVESTISSEMENT – EQUIPEMENTS DEPARTEMENTAUX	A1.5

CHAPITRE DE PROGRAMME D'EQUIPEMENT N° : 040001
LIBELLE : RESEAUX ET TELEPHONIE
NON COMPRIS DANS UNE AUTORISATION DE PROGRAMME

DEPENSES

Chap. / art. (1)	Libellé	AP votée y compris ajustement	Réalisations cumulées au 01/01/N	RAR N-1	Propositions du président	Vote de l'assemblée
DEPENSES		0,00	10 805 878,32	a	20 000,00	b
20	Immobilisations incorporelles (sauf 204)	0,00	2 278 965,42	0,00	0,00	0,00
2031	Frais d'études	0,00	2 224 275,69	0,00	0,00	0,00
2033	Frais d'insertion	0,00	54 689,73	0,00	0,00	0,00
21	Immobilisations corporelles	0,00	57 500,77	0,00	0,00	0,00
2111	Terrains nus	0,00	57 500,77	0,00	0,00	0,00
22	Immobilisations reçues en affectation	0,00	0,00	0,00	0,00	0,00
23	Immobilisations en cours	0,00	8 469 412,13	0,00	20 000,00	20 000,00
23153	Réseaux divers	0,00	8 469 412,13	0,00	20 000,00	20 000,00

FINANCEMENT EXTERNE (pour information) (facultatif)

Chap. / art. (1)	Libellé	Réalisations cumulées affectées au programme au 01/01/N	RAR N-1	Propositions du président	Vote de l'assemblée
TOTAL RECETTES AFFECTEES (3)		5 398 011,22	c	0,00	d
13	Subventions d'investissement (sauf 138)	5 398 011,22	0,00	0,00	0,00
1311	Subv. transf. Etat et établ. nationaux	1 655 821,00	0,00	0,00	0,00
1312	Subv. transf. Régions	2 402 923,00	0,00	0,00	0,00
13172	Subv. transf. FEDER	1 287 267,22	0,00	0,00	0,00
13178	Autres fonds européens	52 000,00	0,00	0,00	0,00
16	Emprunts et dettes assimilées (4)	0,00	0,00	0,00	0,00
20	Immobilisations incorporelles (sauf 204)	0,00	0,00	0,00	0,00
21	Immobilisations corporelles	0,00	0,00	0,00	0,00
22	Immobilisations reçues en affectation	0,00	0,00	0,00	0,00
23	Immobilisations en cours	0,00	0,00	0,00	0,00

Solde = (c + d) – (a + b) (2)	-20 000,00
--------------------------------------	-------------------

(1) Détailler les articles utilisés conformément au plan de comptes.

(2) Indiquer le signe algébrique.

(3) Exceptionnellement, les comptes 20, 21, 22 et 23 sont en recettes réelles en cas de réduction ou d'annulation de mandats donnant lieu à reversement.

(4) Sauf 165, 166 et 16449.

III – VOTE DU BUDGET	III
SECTION D'INVESTISSEMENT EQUIPEMENTS NON DEPARTEMENTAUX – DEPENSES	A2

SUBVENTIONS D'EQUIPEMENT A VERSER (hors RMI et RSA)

Chap. / art. (1)	Libellé	Pour mémoire budget précédent	RAR N-1	Propositions du président	Vote de l'assemblée
204	Subventions d'équipement versées (2)	14 126 538,00	0,00	14 227 500,00	14 227 500,00
204122	Subv. Régions : Bâtiments, installations	572 552,50	0,00	715 700,00	715 700,00
204141	Subv.Cne : Bien mobilier, matériel	166 465,00	0,00	122 639,00	122 639,00
204142	Subv.Cne : Bâtiments, installations	11 509 393,12	0,00	12 477 697,00	12 477 697,00
204162	Subv. SPIC : Bâtiments, installations	440 000,00	0,00	0,00	0,00
2041782	Autres EPL: Bâtiments, installations	467 183,00	0,00	164 470,00	164 470,00
204182	Autres org pub - Bât. et installations	301 784,50	0,00	248 625,00	248 625,00
20421	Privé : Bien mobilier, matériel	293 750,00	0,00	230 000,00	230 000,00
20422	Privé : Bâtiments, installations	375 409,88	0,00	268 369,00	268 369,00

(1) Détailler les articles utilisés conformément au plan de comptes.

(2) Dépenses relatives au compte 204 sauf celles relatives au RMI et au RSA (voir état III-A1.2).

III – VOTE DU BUDGET	III
SECTION D'INVESTISSEMENT – DEPENSES FINANCIERES	A3

Dépenses financières

Chap./ art. (1)	Libellé	Pour mémoire budget précédent	RAR N-1	Propositions du président	Vote de l'assemblée
DEPENSES TOTALES		22 391 007,00	0,00	24 911 087,00	24 911 087,00
10	Dotations, fonds divers et réserves	0,00	0,00	0,00	0,00
13	Subventions d'investissement	0,00	0,00	0,00	0,00
13172	Subv. transf. FEDER	0,00	0,00	0,00	0,00
16	Emprunts et dettes assimilées	21 620 200,00	0,00	23 300 337,00	23 300 337,00
1641	Emprunts en euros	18 120 200,00	0,00	19 583 774,41	19 583 774,41
16441	Opérations afférentes à l'emprunt	3 494 000,00	0,00	3 709 562,59	3 709 562,59
165	Dépôts et cautionnements reçus	6 000,00	0,00	7 000,00	7 000,00
18	Cpte de liaison : affectation (BA,régie)	0,00	0,00	0,00	0,00
26	Participations et créances rattachées	31 560,00	0,00	0,00	0,00
261	Titres de participation	31 560,00	0,00	0,00	0,00
27	Autres immobilisations financières	739 247,00	0,00	1 592 761,00	1 592 761,00
2741	Prêts aux collectivités et aux groupemen	12 011,00	0,00	12 011,00	12 011,00
2743	Prêts au personnel	9 000,00	0,00	10 000,00	10 000,00
2748	Autres prêts	718 236,00	0,00	1 570 750,00	1 570 750,00
020	Dépenses imprévues	0,00		17 989,00	17 989,00

(1) Détailler les articles utilisés conformément au plan de comptes.

III – VOTE DU BUDGET	III
SECTION D'INVESTISSEMENT – RECETTES D'EQUIPEMENT	A4.1

RECETTES D'EQUIPEMENT – Détail des chapitres
Financement des équipements départementaux et non départementaux (hors RMI et RSA)

Chap./art. (1)	Libellé	Pour mémoire budget précédent	RAR N-1	Propositions du président	Vote de l'assemblée
TOTAL		48 437 438,00	0,00	45 238 746,00	45 238 746,00
13	Subventions d'investissement (sauf 138)	11 437 438,00	0,00	8 238 746,00	8 238 746,00
1311	Subv. transf. Etat et établ. nationaux	2 334 000,00	0,00	1 839 290,00	1 839 290,00
1312	Subv. transf. Régions	0,00	0,00	0,00	0,00
13172	Subv. transf. FEDER	0,00	0,00	0,00	0,00
13178	Autres fonds européens	0,00	0,00	0,00	0,00
1318	Autres subventions d'équipement transf.	0,00	0,00	160 000,00	160 000,00
1321	Subv. non transf. Etat, établ. nationaux	0,00	0,00	50 261,00	50 261,00
1322	Subv. non transf. Régions	4 680 000,00	0,00	2 309 594,00	2 309 594,00
1324	Subv. non transf. Communes	542 915,00	0,00	845 240,00	845 240,00
1328	Autres subventions d'équip. non transf.	37 085,00	0,00	0,00	0,00
1332	Dot. Dép. équip. Collèges transférables	1 078 438,00	0,00	1 078 438,00	1 078 438,00
1345	Amendes radars automatiques et de police	975 000,00	0,00	968 000,00	968 000,00
1346	Dot. soutien investissement départements	1 790 000,00	0,00	987 923,00	987 923,00
16	Emprunts et dettes assimilées (3)	37 000 000,00	0,00	37 000 000,00	37 000 000,00
1641	Emprunts en euros	37 000 000,00	0,00	37 000 000,00	37 000 000,00
20	Immobilisations incorporelles (2)	0,00	0,00	0,00	0,00
204	Subventions d'équipement versées (2)	0,00	0,00	0,00	0,00
21	Immobilisations corporelles (2)	0,00	0,00	0,00	0,00
22	Immobilisations reçues en affectation (2)	0,00	0,00	0,00	0,00
23	Immobilisations en cours (2)	0,00	0,00	0,00	0,00

(1) Détailler les articles utilisés conformément au plan de comptes.

(2) Exceptionnellement, les comptes 20, 204, 21, 22 et 23 sont en recettes réelles en cas de réduction ou d'annulation de mandats donnant lieu à reversement.

(3) Sauf 165, 166 et 16449.

III – VOTE DU BUDGET	III
SECTION D'INVESTISSEMENT – RMI / RSA - RECETTES	A4.2

RECETTES RMI

Chap./ art. (1)	Libellé	Pour mémoire budget précédent	RAR N-1	Propositions du président	Vote de l'assemblée
010	Revenu minimum d'insertion	0,00	0,00	0,00	0,00

(1) Détailler les articles utilisés conformément au plan de comptes.

RECETTES RSA

Chap./ art. (1)	Libellé	Pour mémoire budget précédent	RAR N-1	Propositions du président	Vote de l'assemblée
018	Revenu de solidarité active	0,00	0,00	0,00	0,00

(1) Détailler les articles utilisés conformément au plan de comptes.

III – VOTE DU BUDGET	III
SECTION D'INVESTISSEMENT – RECETTES FINANCIERES	A4.3

Recettes financières

Chap. / art. (1)	Libellé	Pour mémoire budget précédent	RAR N-1	Propositions du président	Vote de l'assemblée
	TOTAL	9 530 191,00	0,00	8 501 628,00	8 501 628,00
10	Dotations, fonds divers et réserves	8 100 000,00	0,00	7 250 000,00	7 250 000,00
10222	FCTVA	8 100 000,00	0,00	7 250 000,00	7 250 000,00
138	Autres subventions invest. non transf.	0,00	0,00	0,00	0,00
16	Emprunts et dettes assimilées	0,00	0,00	0,00	0,00
18	Cpte de liaison : affectation (BA,régie)	0,00	0,00	0,00	0,00
26	Participations et créances rattachées	0,00	0,00	0,00	0,00
27	Autres immobilisations financières	1 074 391,00	0,00	895 828,00	895 828,00
2741	Prêts aux collectivités et aux groupemen	356 333,00	0,00	284 987,00	284 987,00
2748	Autres prêts	718 058,00	0,00	610 841,00	610 841,00
024	Produits des cessions d'immobilisations	355 800,00	0,00	355 800,00	355 800,00

(1) Détailler les articles utilisés conformément au plan de comptes.

III – VOTE DU BUDGET	III
SECTION D'INVESTISSEMENT – OPERATIONS POUR LE COMPTE DE TIERS	A5

RECAPITULATIF DES OPERATIONS POUR LE COMPTE DE TIERS (1)

Chap. (4)	Libellé	Pour mémoire réalisations cumulées de l'opération au 01/01/N (2)	RAR N-1	Propositions du président	Vote de l'assemblée
TOTAL DEPENSES (3) (4)		5 534 419,11	0,00	250 000,00	250 000,00
455110	CITE SCOLAIRE SAINT AFFRIQUE	5 534 419,11	0,00	250 000,00	250 000,00
TOTAL RECETTES (3) (4)		2 466 452,48	0,00	0,00	0,00
455210	CITE SCOLAIRE ST AFFRIQUE	2 466 452,48	0,00	0,00	0,00

(1) Voir le détail des opérations pour compte de tiers en annexe en IV-B5.

(2) Ensemble des réalisations connues à la date de vote.

(3) Les recettes sont égales aux dépenses de chaque opération sous mandat. Pour les opérations gérées sur plusieurs années, l'opération peut être déséquilibrée au titre d'un exercice. Toutefois cette opération doit être équilibrée à sa clôture.

(4) Présenter une ligne par opération pour compte de tiers.

III – VOTE DU BUDGET	III
SECTION D'INVESTISSEMENT OPERATIONS D'ORDRE DE TRANSFERT ENTRE SECTIONS	A6

Chap. /art. (1)	Libellé	Pour mémoire budget précédent	Propositions du président	Vote de l'assemblée
040	DEPENSES (2)	1 511 259,00	1 516 686,00	1 516 686,00
13911	Sub. transf cpte rés. Etat, étab. Nat.	135 270,00	140 697,00	140 697,00
13912	Sub. transf cpte résultat. Régions	85 231,00	85 231,00	85 231,00
13913	Sub. transf cpte résultat. Départements	114 780,00	114 780,00	114 780,00
13914	Sub. transf cpte résultat. Communes	780,00	780,00	780,00
139172	Sub. transf cpte résultat. FEDER	92 130,00	92 130,00	92 130,00
139178	Autres fonds européens	4 334,00	4 334,00	4 334,00
13918	Autres Sub. Transf équipement	296,00	296,00	296,00
13932	Sub. transf cpte résultat. DDEC	1 078 438,00	1 078 438,00	1 078 438,00
040	RECETTES (2)	21 402 832,00	21 485 761,00	21 485 761,00
28031	Frais d'études	532 455,00	531 404,00	531 404,00
28033	Frais d'insertion	48 388,00	48 429,00	48 429,00
2804112	Subv. Etat : Bâtiments, installations	148 608,00	148 608,00	148 608,00
2804122	Subv. Régions : Bâtiments, installations	14 592,00	25 009,00	25 009,00
2804132	Subv. Dpt : Bâtiments, installations	6 053,00	6 053,00	6 053,00
2804141	Subv.Cne : Bien mobilier, matériel	39 588,00	48 507,00	48 507,00
2804142	Subv.Cne : Bâtiments, installations	7 329 072,00	7 810 909,00	7 810 909,00
2804152	Subv. Grpt : Bâtiments, installations	179 254,00	179 254,00	179 254,00
2804153	Subv. Grpt : Projet infrastructure	80 000,00	80 000,00	80 000,00
2804162	Subv. SPIC : Bâtiments, installations	34 999,00	64 332,00	64 332,00
28041781	Autres EPL: Bien mobilier, matériel	188 816,00	169 576,00	169 576,00
28041782	Autres EPL: Bâtiments, installations	261 917,00	298 362,00	298 362,00
2804181	Autres org pub - Biens mob, mat, études	87 971,00	75 000,00	75 000,00
2804182	Autres org pub - Bât. et installations	1 384 526,00	1 400 596,00	1 400 596,00
280421	Privé - Biens mob., matériel et études	66 370,00	76 133,00	76 133,00
280422	Privé - Bâtiments et installations	1 612 586,00	1 632 380,00	1 632 380,00
280431	Subv.Scol : Bien mobilier, matériel	9 505,00	7 716,00	7 716,00
28051	Concessions et droits similaires	311 771,00	339 720,00	339 720,00
281311	Bâtiments administratifs	1 174 587,00	1 141 570,00	1 141 570,00
281312	Bâtiments scolaires	57 799,00	57 799,00	57 799,00
281313	Bâtiments sociaux et médico-sociaux	528 389,00	537 118,00	537 118,00
281314	Bâtiments culturels et sportifs	279 190,00	228 983,00	228 983,00
281318	Autres bâtiments publics	572 582,00	502 631,00	502 631,00
281328	Autres bâtiments privés	17 673,00	17 673,00	17 673,00
281351	Bâtiments publics	43 052,00	43 052,00	43 052,00
28153	Réseaux divers	797 030,00	795 551,00	795 551,00
28157	Matériel et outillage techniques	1 615 428,00	1 502 876,00	1 502 876,00
2817312	Bâtiments scolaires (m. à dispo)	1 745 882,00	1 584 497,00	1 584 497,00
281735	Installations générales (m. à dispo)	198,00	198,00	198,00
28182	Matériel de transport	398 740,00	393 872,00	393 872,00
281831	Matériel informatique scolaire	454 653,00	351 104,00	351 104,00
281838	Autre matériel informatique	498 929,00	504 946,00	504 946,00
281841	Matériel de bureau et mobilier scolaire	222 199,00	203 167,00	203 167,00
281848	Autres matériels de bureau et mobiliers	158 581,00	179 774,00	179 774,00
28185	Matériel de téléphonie	63 454,00	58 198,00	58 198,00
28188	Autres immo. corporelles	437 995,00	440 764,00	440 764,00

(1) Détailler les articles utilisés conformément au plan de comptes.

(2) DI 040 = RF 042 ; RI 040 = DF 042.

III – VOTE DU BUDGET	III
SECTION D'INVESTISSEMENT – OPERATIONS PATRIMONIALES	A7

Chap. /art. (1)	Libellé	Pour mémoire budget précédent	Propositions du président	Vote de l'assemblée
041	DEPENSES (2)	2 095 816,00	3 943 407,00	3 943 407,00
2157	Matériel et outillage technique	0,00	2 126 030,00	2 126 030,00
2182	Matériel de transport	0,00	111 465,00	111 465,00
231311	Bâtiments administratifs	76 343,00	115 650,00	115 650,00
231313	Bâtiments sociaux et médico-sociaux	39 033,00	7 552,00	7 552,00
231314	Bâtiments culturels et sportifs	9 571,00	24 650,00	24 650,00
231318	Autres bâtiments publics	59 268,00	17 680,00	17 680,00
23151	Réseaux de voirie	508 884,00	810 880,00	810 880,00
2316	Restaur. des collections oeuvres art	864,00	0,00	0,00
2317312	Bâtiments scolaires	1 401 853,00	729 500,00	729 500,00
041	RECETTES (2)	2 095 816,00	3 943 407,00	3 943 407,00
2031	Frais d'études	2 087 632,00	1 696 412,00	1 696 412,00
2033	Frais d'insertion	8 184,00	9 500,00	9 500,00
238	Avances commandes immo corporelles	0,00	2 237 495,00	2 237 495,00

(1) Détailler les articles utilisés conformément au plan de comptes.

(2) Les dépenses sont égales aux recettes.

III – VOTE DU BUDGET	III
SECTION DE FONCTIONNEMENT – VUE D'ENSEMBLE	B

DEPENSES

Chap.	Libellé	Pour mémoire budget précédent (1)	RAR N-1	Propositions du président sur les crédits de l'exercice	Vote de l'assemblée sur les crédits de l'exercice (2)	Pour information Crédits gérés dans le cadre d'une AE	Pour information Crédits gérés hors AE	TOTAL (RAR N-1 + Vote)
DEPENSES DE L'EXERCICE (Détail en III-B1)		346 177 338,00	0,00	356 258 502,00	356 258 502,00	0,00	356 258 502,00	356 258 502,00
011	Charges à caractère général (4)	29 819 395,00	0,00	29 724 409,70	29 724 409,70	0,00	29 724 409,70	29 724 409,70
012	Charges de personnel et frais assimilés (4)	78 136 506,00	0,00	81 515 300,00	81 515 300,00		81 515 300,00	81 515 300,00
014	Atténuations de produits	2 002 000,00	0,00	2 525 000,00	2 525 000,00		2 525 000,00	2 525 000,00
015	Revenu minimum d'insertion	10 000,00	0,00	18 000,00	18 000,00	0,00	18 000,00	18 000,00
016	Allocation personnalisée d'autonomie	46 848 000,00	0,00	52 059 115,00	52 059 115,00	0,00	52 059 115,00	52 059 115,00
017	Revenu de solidarité active	32 656 048,00	0,00	30 511 039,00	30 511 039,00	0,00	30 511 039,00	30 511 039,00
65	Autres charges de gestion courante (sauf 6586) (4)	120 893 360,00	0,00	124 174 328,30	124 174 328,30	0,00	124 174 328,30	124 174 328,30
6586	Frais fonctionnement des groupes d'élus	158 200,00	0,00	160 000,00	160 000,00		160 000,00	160 000,00
66	Charges financières	3 000 000,00	0,00	2 600 050,00	2 600 050,00		2 600 050,00	2 600 050,00
67	Charges exceptionnelles (4)	136 500,00	0,00	701 611,00	701 611,00		701 611,00	701 611,00
68	Dotations amortissements et provisions (4)	0,00		0,00	0,00		0,00	0,00
022	Dépenses imprévues	200 000,00		200 000,00	200 000,00		200 000,00	200 000,00
023	Virement à la section d'investissement	10 914 497,00		10 583 888,00	10 583 888,00		10 583 888,00	10 583 888,00
042	Opérations ordre transf. entre sections	21 402 832,00		21 485 761,00	21 485 761,00		21 485 761,00	21 485 761,00
043	Opérations ordre intérieur de la section	0,00		0,00	0,00		0,00	0,00

D002 Résultat reporté ou anticipé (3)	0,00
--	-------------

Total des dépenses de fonctionnement cumulées	356 258 502,00
--	-----------------------

(1) Voir état I-B pour le contenu du budget précédent.

(2) Il s'agit des nouveaux crédits votés lors de la présente délibération, hors RAR.

(3) Inscrire en cas de reprise des résultats de l'exercice précédent (après vote du compte administratif) ou si reprise anticipée des résultats.

(4) Hors dépenses imputées aux chapitres 015, 016 et 017.

III – VOTE DU BUDGET	III
SECTION DE FONCTIONNEMENT – VUE D’ENSEMBLE	B

RECETTES

Chap.	Libellé	Pour mémoire budget précédent (1)	RAR N-1	Propositions du président sur les crédits de l'exercice	Vote de l'assemblée sur les crédits de l'exercice (2)	Total (RAR N-1 + Vote)
RECETTES DE L'EXERCICE (Détail en III-B2)		346 177 338,00	0,00	356 258 502,00	356 258 502,00	356 258 502,00
70	Prod. services, domaine, ventes diverses	3 707 644,00	0,00	3 638 000,00	3 638 000,00	3 638 000,00
73	Impôts et taxes (sauf 731)	184 621 682,00	0,00	192 977 675,00	192 977 675,00	192 977 675,00
731	Impositions directes	35 899 000,00	0,00	32 947 666,00	32 947 666,00	32 947 666,00
74	Dotations, subventions et participations (4)	87 467 412,00	0,00	88 356 620,00	88 356 620,00	88 356 620,00
75	Autres produits de gestion courante (4)	11 636 000,00	0,00	12 432 000,00	12 432 000,00	12 432 000,00
013	Atténuations de charges (4)	1 243 003,00	0,00	1 079 855,00	1 079 855,00	1 079 855,00
015	Revenu minimum d'insertion	0,00	0,00	0,00	0,00	0,00
016	Allocation personnalisée d'autonomie	18 215 000,00	0,00	21 693 000,00	21 693 000,00	21 693 000,00
017	Revenu de solidarité active	1 470 000,00	0,00	1 473 000,00	1 473 000,00	1 473 000,00
76	Produits financiers	0,00	0,00	0,00	0,00	0,00
77	Produits exceptionnels (4)	197 338,00	0,00	144 000,00	144 000,00	144 000,00
78	Reprises amortissements et provisions (4)	209 000,00		0,00	0,00	0,00
042	Opérations ordre transf. entre sections	1 511 259,00		1 516 686,00	1 516 686,00	1 516 686,00
043	Opérations ordre intérieur de la section	0,00		0,00	0,00	0,00

R002 Résultat reporté ou anticipé (3)	0,00
--	-------------

Total des recettes de fonctionnement cumulées	356 258 502,00
--	-----------------------

(1) Voir état I-B pour le contenu du budget précédent.

(2) Il s'agit des nouveaux crédits votés lors de la présente délibération, hors RAR.

(3) Inscrire en cas de reprise des résultats de l'exercice précédent (après vote du compte administratif) ou si reprise anticipée des résultats.

(4) Hors recettes imputées aux chapitres 015, 016 et 017.

III – VOTE DU BUDGET	III
SECTION DE FONCTIONNEMENT – DEPENSES – DETAIL PAR ARTICLE	B1

OPERATIONS REELLES – GESTION DES SERVICES DEPARTEMENTAUX

Chap. / art. (1)	Libellé	Pour mémoire budget précédent	RAR N-1	Propositions du président	Vote de l'assemblée
011	Charges à caractère général (3)	29 819 395,00	0,00	29 724 409,70	29 724 409,70
60611	Eau et assainissement	75 000,00	0,00	75 000,00	75 000,00
60612	Energie - Electricité	622 000,00	0,00	622 000,00	622 000,00
60621	Combustibles	500 000,00	0,00	500 000,00	500 000,00
60622	Carburants	1 785 100,00	0,00	1 675 100,00	1 675 100,00
60623	Alimentation	17 500,00	0,00	18 000,00	18 000,00
60628	Autres fournitures non stockées	525 695,00	0,00	489 850,00	489 850,00
60631	Fournitures d'entretien	26 000,00	0,00	27 500,00	27 500,00
60632	Fournitures de petit équipement	1 058 055,00	0,00	969 850,00	969 850,00
60633	Fournitures de voirie	1 295 000,00	0,00	1 487 000,00	1 487 000,00
60636	Vêtements de travail	101 900,00	0,00	99 400,00	99 400,00
6064	Fournitures administratives	164 000,00	0,00	164 000,00	164 000,00
6065	Livres, disq., cass. (biblio. Médiat.)	239 900,00	0,00	250 900,00	250 900,00
60662	Vaccins et sérums	35 000,00	0,00	40 000,00	40 000,00
60668	Autres produits pharmaceutiques	36 300,00	0,00	33 900,00	33 900,00
6068	Autres matières et fournitures	14 685,00	0,00	23 185,00	23 185,00
611	Contrats de prestations de services	3 424 070,00	0,00	3 104 723,00	3 104 723,00
6122	Crédit-bail mobilier	0,00	0,00	7 869,70	7 869,70
6132	Locations immobilières	290 400,00	0,00	320 605,00	320 605,00
6135	Locations mobilières	209 000,00	0,00	198 380,00	209 880,00
614	Charges locatives et de copropriété	46 000,00	0,00	50 000,00	50 000,00
61521	Entretien terrains	154 000,00	0,00	140 000,00	140 000,00
615221	Entretien, réparations bâtiments publics	1 842 000,00	0,00	1 580 500,00	1 580 500,00
615231	Entretien, réparations voiries	4 672 806,00	0,00	4 068 336,00	4 068 336,00
61524	Entretien bois et forêts	10 000,00	0,00	0,00	0,00
61551	Entretien matériel roulant	1 004 000,00	0,00	940 000,00	940 000,00
61558	Entretien autres biens mobiliers	299 400,00	0,00	304 800,00	304 800,00
6156	Maintenance	1 613 850,00	0,00	1 507 950,00	1 507 950,00
6161	Multirisques	245 000,00	0,00	296 000,00	296 000,00
6168	Autres primes d'assurance	130 000,00	0,00	198 000,00	198 000,00
617	Etudes et recherches	90 000,00	0,00	100 000,00	100 000,00
6182	Documentation générale et technique	165 190,00	0,00	175 990,00	175 990,00
6183	Frais de formation (personnel extérieur)	2 500,00	0,00	20 000,00	20 000,00
6184	Versements à des organismes de formation	483 594,00	0,00	458 900,00	458 900,00
6185	Frais de colloques et de séminaires	200,00	0,00	200,00	200,00
6188	Autres frais divers	59 000,00	0,00	158 966,00	158 966,00
6225	Indemnités aux comptable et régisseurs	2 000,00	0,00	2 000,00	2 000,00
62261	Honoraires médicaux et paramédicaux	7 000,00	0,00	7 000,00	7 000,00
62268	Autres honoraires, conseils	494 000,00	0,00	384 000,00	384 000,00
6227	Frais d'actes et de contentieux	130 000,00	0,00	122 600,00	122 600,00
6228	Divers	1 385 500,00	0,00	2 355 320,00	2 355 320,00
6231	Annonces et insertions	201 580,00	0,00	200 500,00	200 500,00
6232	Fêtes et cérémonies	16 000,00	0,00	16 000,00	16 000,00
6234	Réceptions	216 700,00	0,00	136 300,00	136 300,00
6236	Catalogues et imprimés	110 200,00	0,00	137 500,00	137 500,00
6238	Divers	1 100 000,00	0,00	879 928,00	879 928,00
6241	Transports de biens	4 500,00	0,00	9 500,00	9 500,00
6245	Transports de personnes extérieures	864 470,00	0,00	964 320,00	964 320,00
6247	Transports collectifs	25 000,00	0,00	20 000,00	20 000,00
6248	Divers	17 300,00	0,00	15 300,00	15 300,00
6251	Voyages, déplacements et missions	709 550,00	0,00	675 950,00	675 950,00
6261	Frais d'affranchissement	350 500,00	0,00	359 500,00	348 000,00
6262	Frais de télécommunications	756 000,00	0,00	776 500,00	776 500,00
627	Services bancaires et assimilés	41 000,00	0,00	41 050,00	41 050,00
6281	Concours divers (cotisations)	97 350,00	0,00	97 850,00	97 850,00
6283	Frais de nettoyage des locaux	890 000,00	0,00	925 000,00	925 000,00
62878	Remboursement de frais à des tiers	280 300,00	0,00	170 900,00	170 900,00
6288	Autres services extérieurs	737 050,00	0,00	1 195 037,00	1 195 037,00
63512	Taxes foncières	101 000,00	0,00	86 000,00	86 000,00

Chap. / art. (1)	Libellé	Pour mémoire budget précédent	RAR N-1	Propositions du président	Vote de l'assemblée
6354	Droits d'enregistrement et de timbre	10 000,00	0,00	7 200,00	7 200,00
6355	Taxes et impôts sur les véhicules	35 000,00	0,00	32 000,00	32 000,00
637	Autres impôts, taxes (autres organismes)	250,00	0,00	250,00	250,00
012	Charges de personnel et frais assimilés (2) (3)	78 136 506,00	0,00	81 515 300,00	81 515 300,00
6218	Autre personnel extérieur	978 800,00	0,00	992 100,00	992 100,00
6331	Versement mobilité	154 850,00	0,00	154 850,00	154 850,00
6332	Cotisations versées au F.N.A.L.	201 050,00	0,00	201 050,00	201 050,00
6336	Cotisations CNFPT et CDGFPT	360 500,00	0,00	365 500,00	365 500,00
64111	Rémunération principale titulaires	31 957 000,00	0,00	34 156 800,00	34 156 800,00
64112	SFT, indemnité résidence	441 800,00	0,00	441 800,00	441 800,00
64113	NBI	280 000,00	0,00	280 000,00	280 000,00
64118	Autres indemnités titulaires	9 639 000,00	0,00	9 750 000,00	9 750 000,00
64121	Rémunération principale	4 081 500,00	0,00	4 286 000,00	4 286 000,00
64126	Indemnités de licenciement	260 000,00	0,00	260 000,00	260 000,00
64128	Autres indemnités	4 910 000,00	0,00	4 910 000,00	4 910 000,00
64131	Rémunérations non tit.	3 595 800,00	0,00	3 595 800,00	3 595 800,00
6414	Personnel rémunéré à la vacation	6 000,00	0,00	0,00	0,00
64141	Pers. rémunéré vacation - rémunérations	0,00	0,00	6 000,00	6 000,00
6451	Cotisations à l'U.R.S.S.A.F.	8 101 200,00	0,00	8 363 200,00	8 363 200,00
6453	Cotisations aux caisses de retraites	10 828 006,00	0,00	11 196 000,00	11 196 000,00
6456	Versement au F.N.C. supplément familial	1 000,00	0,00	1 000,00	1 000,00
6458	Cotis. aux autres organismes sociaux	1 000,00	0,00	1 200,00	1 200,00
6473	Allocations de chômage	250 000,00	0,00	285 000,00	285 000,00
6475	Médecine du travail, pharmacie	69 000,00	0,00	69 000,00	69 000,00
6478	Autres charges sociales diverses	2 020 000,00	0,00	2 200 000,00	2 200 000,00
014	Atténuations de produits	2 002 000,00	0,00	2 525 000,00	2 525 000,00
73926	Prélèvements fonds péréquation des DMTO	2 002 000,00	0,00	2 525 000,00	2 525 000,00
015	Revenu minimum d'insertion	10 000,00	0,00	18 000,00	18 000,00
6541	Créances admises en non-valeur	10 000,00	0,00	18 000,00	18 000,00
016	Allocation personnalisée d'autonomie	46 848 000,00	0,00	52 059 115,00	52 059 115,00
6228	Divers	250 000,00	0,00	500 000,00	500 000,00
6331	Versement mobilité	4 900,00	0,00	4 900,00	4 900,00
6332	Cotisations versées au F.N.A.L.	4 300,00	0,00	4 300,00	4 300,00
6336	Cotisations CNFPT et CDGFPT	7 900,00	0,00	7 900,00	7 900,00
64111	Rémunération principale titulaires	760 000,00	0,00	831 000,00	831 000,00
64112	SFT, indemnité résidence	18 000,00	0,00	18 000,00	18 000,00
64113	NBI	1 500,00	0,00	1 500,00	1 500,00
64118	Autres indemnités titulaires	185 000,00	0,00	185 000,00	185 000,00
64131	Rémunérations non tit.	66 400,00	0,00	66 400,00	66 400,00
6451	Cotisations à l'U.R.S.S.A.F.	136 000,00	0,00	136 000,00	136 000,00
6453	Cotisations aux caisses de retraites	245 000,00	0,00	245 000,00	245 000,00
651141	APA à domicile au serv. Aide Dom.	19 383 000,00	0,00	0,00	0,00
6511411	APA	0,00	0,00	23 200 739,00	23 200 739,00
651142	APA versée au bénéficiaire	4 660 000,00	0,00	4 500 000,00	4 500 000,00
651144	APA versée à l'étab.	20 660 000,00	0,00	21 602 376,00	21 602 376,00
6541	Créances admises en non-valeur	3 000,00	0,00	100 000,00	100 000,00
6574	Subv. fonct. asso. personnes privées	458 000,00	0,00	651 000,00	651 000,00
673	Titres annulés (sur exercices antérieurs)	5 000,00	0,00	5 000,00	5 000,00
017	Revenu de solidarité active	32 656 048,00	0,00	30 511 039,00	30 511 039,00
617	Etudes et recherches	67 048,00	0,00	67 048,00	67 048,00
6228	Divers	111 000,00	0,00	406 000,00	406 000,00
6331	Versement mobilité	3 700,00	0,00	3 700,00	3 700,00
6332	Cotisations versées au F.N.A.L.	2 800,00	0,00	2 800,00	2 800,00
6336	Cotisations CNFPT et CDGFPT	5 000,00	0,00	5 000,00	5 000,00
64111	Rémunération principale titulaires	450 000,00	0,00	522 000,00	522 000,00
64112	SFT, indemnité résidence	7 000,00	0,00	7 000,00	7 000,00
64113	NBI	8 000,00	0,00	8 000,00	8 000,00
64118	Autres indemnités titulaires	120 000,00	0,00	120 000,00	120 000,00
64131	Rémunérations non tit.	78 420,00	0,00	78 420,00	78 420,00
6451	Cotisations à l'U.R.S.S.A.F.	95 200,00	0,00	95 200,00	95 200,00
6453	Cotisations aux caisses de retraites	157 880,00	0,00	157 880,00	157 880,00
6512	Secours d'urgence	100 000,00	0,00	100 000,00	100 000,00
65171	RSA - Vers. allocations forfaitaires	24 575 000,00	0,00	22 500 000,00	22 500 000,00

Chap. / art. (1)	Libellé	Pour mémoire budget précédent	RAR N-1	Propositions du président	Vote de l'assemblée
65172	RSA - Vers. alloc. forfaitaires maj.	4 025 000,00	0,00	3 200 000,00	3 200 000,00
6541	Créances admises en non-valeur	70 000,00	0,00	20 000,00	20 000,00
6556	Contributions à des fonds	640 000,00	0,00	490 000,00	490 000,00
65661	Contrat d'accompagnement dans l'emploi	500 000,00	0,00	950 000,00	950 000,00
65662	Contrat d'initiative-emploi	170 000,00	0,00	325 000,00	325 000,00
65734	Subv. fonct. Communes et intercos	100 000,00	0,00	100 000,00	100 000,00
6574	Subv. fonct. asso. personnes privées	1 340 000,00	0,00	1 340 000,00	1 340 000,00
6577	Remises gracieuses	5 000,00	0,00	5 000,00	5 000,00
673	Titres annulés (sur exercices antérieurs)	25 000,00	0,00	7 991,00	7 991,00
65	Autres charges de gestion courante (sauf 6586) (3)	120 893 360,00	0,00	124 174 328,30	124 174 328,30
65111	Famille et enfance	913 000,00	0,00	884 000,00	884 000,00
6511211	Presta. de compensation handicapé +20ans	8 137 600,00	0,00	8 752 000,00	8 752 000,00
6511212	Presta. de compensation handicapé -20ans	1 984 987,00	0,00	1 990 743,00	1 990 743,00
651122	Allocation compensatrice tierce personne	380 000,00	0,00	380 000,00	380 000,00
65113	Personnes âgées	510 000,00	0,00	530 000,00	530 000,00
6512	Secours d'urgence	29 352,00	0,00	29 352,00	29 352,00
6514	Cotisations, adhésions et autres prestat	206 500,00	0,00	126 500,00	126 500,00
6518	Autres (primes, dots)	16 200,00	0,00	9 200,00	9 200,00
65211	Frais de scolarité	22 000,00	0,00	26 234,00	26 234,00
65212	Frais périscolaires	121 000,00	0,00	100 000,00	100 000,00
6522	Accueil familial	196 000,00	0,00	165 000,00	165 000,00
6523	Frais d'hospitalisation	3 000,00	0,00	0,00	0,00
652412	Mais. enf. caract. social	13 113 200,00	0,00	13 177 474,00	13 177 474,00
652413	Lieux de vie et d'accueil	2 509 000,00	0,00	2 765 000,00	2 765 000,00
652414	Foyers de jeunes travailleurs	2 040 000,00	0,00	1 624 000,00	1 624 000,00
652415	Etablissements scolaires	55 000,00	0,00	33 800,00	33 800,00
652416	Serv. aide éduc. milieu ouvert dom.	1 000 000,00	0,00	1 300 000,00	1 300 000,00
652418	Autres	280 000,00	0,00	596 650,00	596 650,00
65242	Frais séj. étab. adultes hand	32 715 000,00	0,00	35 498 849,00	35 498 849,00
65243	Frais séj. étab. pers. âgées	10 675 000,00	0,00	11 184 097,00	11 184 097,00
6525	Frais d'inhumation	6 500,00	0,00	5 000,00	5 000,00
6531	Indemnités	1 313 000,00	0,00	1 313 500,00	1 313 500,00
6532	Frais de mission et de déplacement	124 000,00	0,00	132 900,00	132 900,00
6533	Cotisations de retraite	81 000,00	0,00	81 000,00	81 000,00
6534	Cotis. de sécurité sociale - part patron	424 000,00	0,00	424 000,00	424 000,00
6535	Formation	7 000,00	0,00	30 000,00	30 000,00
6541	Créances admises en non-valeur	638 313,00	0,00	506 983,00	506 983,00
6542	Créances éteintes	101 000,00	0,00	61 000,00	61 000,00
65511	Etablissements publics	2 357 717,00	0,00	2 400 393,00	2 400 393,00
65512	Etablissements privés	2 443 937,00	0,00	2 635 007,00	2 635 007,00
6553	Service d'incendie	10 144 669,00	0,00	10 644 669,00	10 644 669,00
65541	Compens. versée Région (loi NOTRe)	34 676,00	0,00	34 676,00	34 676,00
6556	Contributions à des fonds	115 000,00	0,00	150 000,00	150 000,00
6558	Autres contributions obligatoires	450 000,00	0,00	0,00	0,00
6561	Org. de regroup. (synd. Mixte, entente)	2 917 397,00	0,00	3 013 564,00	3 013 564,00
6562	Au titre de la coopération décentralisée	8 000,00	0,00	6 000,00	6 000,00
6568	Autres participations	11 132 405,00	0,00	11 768 055,00	11 768 055,00
65733	Subv. fonct. Départements	10 000,00	0,00	10 000,00	10 000,00
65734	Subv. fonct. Communes et intercos	767 700,00	0,00	613 000,00	613 000,00
65735	Group. coll et coll. statut particulier	5 000,00	0,00	5 000,00	5 000,00
65737	Subv. Fonct. Autres EPL	65 800,00	0,00	73 800,00	73 800,00
65738	Subv. fonct. Autres organismes publics	790 425,00	0,00	750 425,00	750 425,00
6574	Subv. fonct. asso. personnes privées	11 900 972,00	0,00	10 204 442,30	10 204 442,30
6577	Remises gracieuses	18 000,00	0,00	18 000,00	18 000,00
65811	Droits d'utilisat° informatique nuage	130 000,00	0,00	120 000,00	120 000,00
65888	Autres	10,00	0,00	15,00	15,00
6586	Frais fonctionnement des groupes d'élus	158 200,00	0,00	160 000,00	160 000,00
65861	Frais de personnel	143 200,00	0,00	150 000,00	150 000,00
65862	Matériel, équipement et fournitures	15 000,00	0,00	10 000,00	10 000,00
TOTAL DEPENSES DE GESTION DES SERVICES		310 523 509,00	0,00	320 687 192,00	320 687 192,00
(A) = (011 + 012 + 014 + 015 + 016+ 017 + 65 + 6586)					

(1) Détailler les articles utilisés conformément au plan de comptes.

III – VOTE DU BUDGET	III
SECTION DE FONCTIONNEMENT – DEPENSES – DETAIL PAR ARTICLE	B1

GESTION DES SERVICES DEPARTEMENTAUX – CHARGES FINANCIERES ET EXCEPTIONNELLES – OPERATIONS D'ORDRE

Chap / art (1)	Libellé (1)	Pour mémoire budget précédent	RAR N-1	Propositions du président	Vote de l'assemblée
66	Charges financières (B)	3 000 000,00	0,00	2 600 050,00	2 600 050,00
66111	Intérêts réglés à l'échéance	3 000 000,00	0,00	2 600 000,00	2 600 000,00
66112	Intérêts - Rattachement des ICNE	0,00	0,00	0,00	0,00
6688	Autres	0,00	0,00	50,00	50,00
67	Charges exceptionnelles (C) (3)	136 500,00	0,00	701 611,00	701 611,00
6718	Autres charges exceptionnelles gestion	20 000,00	0,00	10 000,00	10 000,00
673	Titres annulés (sur exercices antérieurs)	116 500,00	0,00	691 611,00	691 611,00
68	Dotations amortissements et provisions (D) (3)	0,00		0,00	0,00
022	Dépenses imprévues (E)	200 000,00		200 000,00	200 000,00
TOTAL DES DEPENSES REELLES = A + B + C + D + E		313 860 009,00	0,00	324 188 853,00	324 188 853,00

023	<i>Virement à la section d'investissement</i>	<i>10 914 497,00</i>		<i>10 583 888,00</i>	<i>10 583 888,00</i>
042	<i>Opérations ordre transf. entre sections (2)</i>	<i>21 402 832,00</i>		<i>21 485 761,00</i>	<i>21 485 761,00</i>
6811	<i>Dot. amort. et prov. Immos incorporelles</i>	<i>21 402 832,00</i>		<i>21 485 761,00</i>	<i>21 485 761,00</i>
043	<i>Opérations ordre intérieur de la section (2)</i>	<i>0,00</i>		<i>0,00</i>	<i>0,00</i>
TOTAL DES DEPENSES D'ORDRE		32 317 329,00		32 069 649,00	32 069 649,00

TOTAL DES DEPENSES DE FONCTIONNEMENT DE L'EXERCICE (= Total des opérations réelles et d'ordre)	346 177 338,00	0,00	356 258 502,00	356 258 502,00
---	-----------------------	-------------	-----------------------	-----------------------

002 DEFICIT DE FONCTIONNEMENT REPORTE	0,00
--	-------------

TOTAL DES DEPENSES DE FONCTIONNEMENT CUMULEES	356 258 502,00
--	-----------------------

(1) Détailler les articles utilisés conformément au plan de comptes.

(2) Cf. définitions du chapitre des opérations d'ordre, DF 042 = RI 040, DF 043 = RF 043.

(3) Hors dépenses imputées aux chapitres 015, 016 et 017.

Détail du calcul des ICNE au compte 66112 (4)

Montant des ICNE de l'exercice	609 864,92
Montant des ICNE de l'exercice N-1	609 864,92
= Différence ICNE N – ICNE N-1	0,00

(4) Si le montant des ICNE de l'exercice est inférieur au montant de l'exercice N-1, le montant du compte 66112 sera négatif.

III – VOTE DU BUDGET					III
SECTION DE FONCTIONNEMENT – RECETTES – DETAIL PAR ARTICLE					B2
GESTION DES SERVICES DEPARTEMENTAUX					
Chap / art. (1)	Libellé (1)	Pour mémoire budget précédent	RAR N-1	Propositions du président	Vote de l'assemblée
70	Prod. services, domaine, ventes diverses	3 707 644,00	0,00	3 638 000,00	3 638 000,00
70323	Red.occupation dom. public départemental	498 000,00	0,00	503 000,00	503 000,00
70388	Autres	2 646 144,00	0,00	2 636 000,00	2 636 000,00
7062	Redevances services à caractère culturel	17 500,00	0,00	18 000,00	18 000,00
707	Ventes de marchandises	5 000,00	0,00	5 000,00	5 000,00
70872	Remb. frais Budgets annexes	15 000,00	0,00	15 000,00	15 000,00
70878	Remb. frais par des tiers	524 000,00	0,00	461 000,00	461 000,00
7088	Produits activités annexes (abonnements)	2 000,00	0,00	0,00	0,00
73	Impôts et taxes (sauf impôts locaux)	184 621 682,00	0,00	192 977 675,00	192 977 675,00
7321	Taxe départementale publicité foncière	28 000 000,00	0,00	30 000 000,00	30 000 000,00
7326	Attrib. fonds péréquation sur les DMTO	7 490 000,00	0,00	11 768 696,00	11 768 696,00
7327	Taxe d'aménagement	1 700 000,00	0,00	1 850 000,00	1 850 000,00
7342	Taxe sur les conventions d'assurance	51 200 000,00	0,00	51 634 000,00	51 634 000,00
7351	Taxe sur consommation finale électricité	3 400 000,00	0,00	3 505 000,00	3 505 000,00
7352	TICPE	15 212 682,00	0,00	15 342 682,00	15 342 682,00
73811	Fraction compensatoire de la TFPB	72 900 000,00	0,00	76 877 297,00	76 877 297,00
73818	Autres	0,00	0,00	2 000 000,00	2 000 000,00
7388	Autres	4 719 000,00	0,00	0,00	0,00
731	Impositions directes	35 899 000,00	0,00	32 947 666,00	32 947 666,00
73112	Cotisation sur la VAE	13 141 000,00	0,00	12 017 666,00	12 017 666,00
73114	Imposition Forf. sur Entrep. Réseau	5 200 000,00	0,00	5 200 000,00	5 200 000,00
73121	F.N.G.I.R.	6 658 000,00	0,00	6 658 000,00	6 658 000,00
73123	Attributions de compensation CVAE	1 786 000,00	0,00	1 786 000,00	1 786 000,00
73125	Frais taxe foncière propriétés bâties	7 200 000,00	0,00	7 286 000,00	7 286 000,00
73128	Autres reversements de fiscalité	1 914 000,00	0,00	0,00	0,00
74	Dotations, subventions et participations (2)	87 467 412,00	0,00	88 356 620,00	88 356 620,00
7411	Dotation forfaitaire	25 880 000,00	0,00	25 719 410,00	25 719 410,00
74121	Dotation de fonctionnement minimale	16 982 538,00	0,00	16 982 538,00	16 982 538,00
74123	Dotation de compensation	23 978 052,00	0,00	23 978 052,00	23 978 052,00
744	FCTVA	1 100 000,00	0,00	1 000 000,00	1 000 000,00
7461	DGD	2 787 000,00	0,00	2 787 000,00	2 787 000,00
74718	Autres participations Etat	1 180 600,00	0,00	2 326 096,00	2 326 096,00
7472	Participation régions	315 000,00	0,00	135 000,00	135 000,00
7473	Participation Départements	20 000,00	0,00	10 000,00	10 000,00
7474	Participation Communes et interco	45 000,00	0,00	45 000,00	45 000,00
74772	Participation FEDER	0,00	0,00	290 000,00	290 000,00
747812	Dotation versée au titre de la PCH	2 700 000,00	0,00	3 018 000,00	3 018 000,00
747813	Dotation versée au titre des MDPH	460 000,00	0,00	0,00	0,00
74788	Autres	2 000,00	0,00	2 000,00	2 000,00
74832	D.C.R.T.P.	7 555 000,00	0,00	7 555 000,00	7 555 000,00
74835	D.T.C. exonération fiscalité directe	3 550 000,00	0,00	3 550 000,00	3 550 000,00
74881	Particip. familles resto, héberg	600 000,00	0,00	600 000,00	600 000,00
74888	Autres	312 222,00	0,00	358 524,00	358 524,00
75	Autres produits de gestion courante (2)	11 636 000,00	0,00	12 432 000,00	12 432 000,00
7511	Recouvrements sur département, autres CL	280 000,00	0,00	310 000,00	310 000,00
7512	Recouvrements sur Sécurité Sociale	453 000,00	0,00	433 000,00	433 000,00
7513	Recouvrements sur bénéficiaire, tiers-pa	10 715 000,00	0,00	11 501 000,00	11 501 000,00
752	Revenus des immeubles	188 000,00	0,00	188 000,00	188 000,00
013	Atténuations de charges (2)	1 243 003,00	0,00	1 079 855,00	1 079 855,00
6419	Remboursements rémunérations personnel	1 033 003,00	0,00	905 000,00	905 000,00
6459	Rembours charges SS et prévoyance	10 000,00	0,00	5 000,00	5 000,00
6479	Rembours sur autres charges sociales	200 000,00	0,00	169 855,00	169 855,00
015	Revenu minimum d'insertion	0,00	0,00	0,00	0,00
016	Allocation personnalisée d'autonomie	18 215 000,00	0,00	21 693 000,00	21 693 000,00
747811	Dotation versée au titre de l'APA	17 140 000,00	0,00	18 530 000,00	18 530 000,00
7478141	Part autonomie	100 000,00	0,00	118 000,00	118 000,00
7478142	Part prévention	800 000,00	0,00	700 000,00	700 000,00
74788	Autres	0,00	0,00	2 140 000,00	2 140 000,00
7533	APA	75 000,00	0,00	75 000,00	75 000,00
7718	Autres prod. except. opération gestion	100 000,00	0,00	130 000,00	130 000,00
017	Revenu de solidarité active	1 470 000,00	0,00	1 473 000,00	1 473 000,00
74718	Autres participations Etat	0,00	0,00	35 000,00	35 000,00
74783	Fonds mobilisation départ. Insertion	1 260 000,00	0,00	1 260 000,00	1 260 000,00
75342	Allocations forfaitaires	180 000,00	0,00	150 000,00	150 000,00

Chap / art. (1)	Libellé (1)	Pour mémoire budget précédent	RAR N-1	Propositions du président	Vote de l'assemblée
7714	Recouvrt créances admises en non valeur	15 000,00	0,00	10 000,00	10 000,00
7788	Produits exceptionnels divers	15 000,00	0,00	18 000,00	18 000,00
TOTAL GESTION DES SERVICES		344 259 741,00	0,00	354 597 816,00	354 597 816,00
(A) = (70 + 73 + 731 + 74 + 75 + 013 + 015 + 016 + 017)					

(1) Détailler les articles utilisés conformément au plan de comptes.

(2) Hors recettes imputées aux chapitres 015, 016 et 017.

Détail du calcul de la taxe départementale de publicité foncière pour les départements dits « surfiscalisés » (compte 7321) (3)

Montant brut	0,00
Compensation	0,00
Montant net	0,00

(3) Destiné à retracer le prélèvement de la part non départementale de la taxe.

III – VOTE DU BUDGET	III
SECTION DE FONCTIONNEMENT – RECETTES – DETAIL PAR ARTICLE	B2

GESTION DES SERVICES DEPARTEMENTAUX – PRODUITS FINANCIERS ET EXCEPTIONNELS – OPERATIONS D'ORDRE

Chap / art. (1)	Libellé (1)	Pour mémoire budget précédent	RAR N-1	Propositions du président	Vote de l'assemblée
76	Produits financiers (B)	0,00	0,00	0,00	0,00
77	Produits exceptionnels (C) (3)	197 338,00	0,00	144 000,00	144 000,00
7718	Autres prod. except. opération gestion	15 000,00	0,00	30 000,00	30 000,00
773	Mandats annulés (exercices antérieurs)	34 000,00	0,00	14 000,00	14 000,00
7788	Produits exceptionnels divers	148 338,00	0,00	100 000,00	100 000,00
78	Reprises amortissements et provisions (D) (3)	209 000,00		0,00	0,00
7815	Rep. prov. charges fonctionnt courant	209 000,00		0,00	0,00
TOTAL DES RECETTES REELLES = A + B + C + D		344 666 079,00	0,00	354 741 816,00	354 741 816,00

042	Opérations ordre transf. entre sections (2)	1 511 259,00		1 516 686,00	1 516 686,00
777	Quote-part subv invest transf cpte résul	1 511 259,00		1 516 686,00	1 516 686,00
043	Opérations ordre intérieur de la section (2)	0,00		0,00	0,00
TOTAL DES RECETTES D'ORDRE		1 511 259,00		1 516 686,00	1 516 686,00

TOTAL DES RECETTES DE FONCTIONNEMENT DE L'EXERCICE (= Total des opérations réelles et d'ordre)		346 177 338,00	0,00	356 258 502,00	356 258 502,00
---	--	-----------------------	-------------	-----------------------	-----------------------

R 002 RESULTAT REPORTE				0,00
-------------------------------	--	--	--	-------------

TOTAL DES RECETTES DE FONCTIONNEMENT CUMULEES				356 258 502,00
--	--	--	--	-----------------------

(1) Détailler les articles utilisés conformément au plan de comptes.

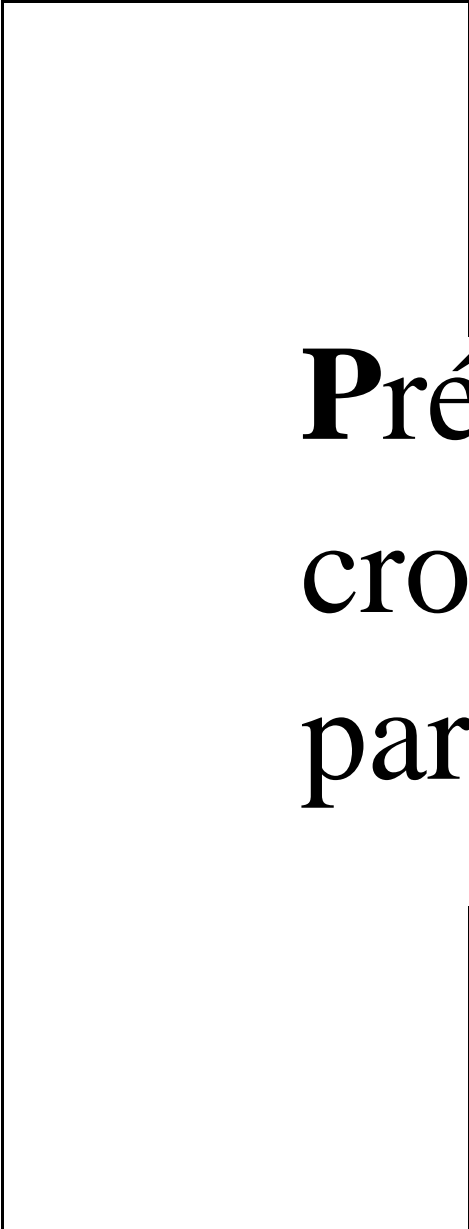
(2) Cf. définitions du chapitre des opérations d'ordre, RF 042 = DI 040, RF 043 = DF 043.

(3) Hors recettes imputées aux chapitres 015, 016 et 017.

Détail du calcul des ICNE au compte 7622 (4)

Montant des ICNE de l'exercice	0,00
Montant des ICNE de l'exercice N-1	0,00
= Différence ICNE N – ICNE N-1	0,00

(4) Si le montant des ICNE de l'exercice est inférieur au montant de l'exercice N-1, le montant du compte 7622 sera négatif.



Présentation croisée par fonctions

IV – ANNEXES	IV
PRESENTATION CROISEE PAR FONCTION – VUE D'ENSEMBLE	A1

Libellé	01 Opérations non ventilables	0 Services généraux	1 Sécurité	2 Enseignement	3 Culture, jeunesse, sports	4 Prévention médico-sociale
---------	----------------------------------	------------------------	---------------	-------------------	--------------------------------	--------------------------------

INVESTISSEMENT						
DEPENSES						
Dépenses réelles	23 323 326	5 204 000	176 481	10 252 575	772 020	15 000
- Equipements départx		5 204 000	0	8 783 250	162 000	15 000
- Equip. non départx (c/204)		0	164 470	1 219 325	610 020	0
- Opérations financières	23 323 326					
<i>Dépenses d'ordre</i>	5 460 093					
Total dépenses de l'exercice	28 783 419	5 204 000	176 481	10 252 575	772 020	15 000
RAR N-1 et reports	0	0	0	0	0	0
Total cumulé dépenses d'investissement	28 783 419	5 204 000	176 481	10 252 575	772 020	15 000
RECETTES						
Total recettes de l'exercice	72 483 371	10 858 698	57 243	1 238 438	154 261	0
RAR N-1 et reports	0	0	0	0	0	0
Total cumulé recettes d'investissement	72 483 371	10 858 698	57 243	1 238 438	154 261	0

FONCTIONNEMENT						
DEPENSES						
Total dépenses de l'exercice	15 908 953	82 424 813	10 732 163	7 623 630	7 656 198	542 166
RAR N-1 et reports	0	0	0	0	0	0
Total cumulé dépenses de fonctionnement	15 908 953	82 424 813	10 732 163	7 623 630	7 656 198	542 166
RECETTES						
Total recettes de l'exercice	307 164 027	1 591 455	0	1 025 000	176 496	103 000
RAR N-1 et reports	0	0	0	0	0	0
Total cumulé recettes de fonctionnement	307 164 027	1 591 455	0	1 025 000	176 496	103 000

IV – ANNEXES	IV
PRESENTATION CROISEE PAR FONCTION	A1

Libellé	5 Action sociale (hors RMI, RSA, APA)	5-4 Revenu minimum d'insertion	5-5 Personnes dépendantes (APA)	5-6 Revenu de solidarité active	6 Réseaux et infrastructures	7 Aménagement et environnement	8 Transports	9 Développement économique	TOTAL
---------	--	--------------------------------------	--	---------------------------------------	------------------------------------	--------------------------------------	-----------------	----------------------------------	-------

INVESTISSEMENT

DEPENSES									
Dépenses réelles	1 575 750	0	0	40 000	31 806 514	9 927 946	0	1 199 725	84 293 337
- Equipements départx	0	0	0	0	30 550 000	75 500	0	75 000	44 864 750
- Equip. non départx (c/204)	0	0	0	40 000	1 256 514	9 852 446	0	1 124 725	14 267 500
- Opérations financières									23 323 326
<i>Dépenses d'ordre</i>									5 460 093
Total dépenses de l'exercice	1 575 750	0	0	40 000	31 806 514	9 927 946	0	1 199 725	89 753 430
RAR N-1 et reports	0	0	0	0	0	0	0	0	0
Total cumulé dépenses d'investissement	1 575 750	0	0	40 000	31 806 514	9 927 946	0	1 199 725	89 753 430
RECETTES									
Total recettes de l'exercice	838 585	0	0	0	4 122 834	0	0	0	89 753 430
RAR N-1 et reports	0	0	0	0	0	0	0	0	0
Total cumulé recettes d'investissement	838 585	0	0	0	4 122 834	0	0	0	89 753 430

FONCTIONNEMENT

DEPENSES									
Total dépenses de l'exercice	122 907 432	18 000	52 064 115	31 011 039	10 191 826	3 042 530	4 440 687	7 694 950	356 258 502
RAR N-1 et reports	0	0	0	0	0	0	0	0	0
Total cumulé dépenses de fonctionnement	122 907 432	18 000	52 064 115	31 011 039	10 191 826	3 042 530	4 440 687	7 694 950	356 258 502
RECETTES									
Total recettes de l'exercice	17 155 000	0	21 693 000	1 823 000	673 000	4 709 524	10 000	135 000	356 258 502
RAR N-1 et reports	0	0	0	0	0	0	0	0	0
Total cumulé recettes de fonctionnement	17 155 000	0	21 693 000	1 823 000	673 000	4 709 524	10 000	135 000	356 258 502

IV – ANNEXES
PRESENTATION CROISEE PAR FONCTION – VUE D'ENSEMBLE

IV
A1

Art. (1)	Libellé	01 Opérations non ventilables	0 Services généraux	1 Sécurité	2 Enseignement	3 Culture, jeunesse, sports	4 Prévention médico-sociale
INVESTISSEMENT							
DEPENSES							
Total dépenses d'investissement		28 783 419	5 204 000	176 481	10 252 575	772 020	15 000
Dépenses réelles		23 323 326	5 204 000	176 481	10 252 575	772 020	15 000
020	Dépenses imprévues	17 989	0	0	0	0	0
164	Emprunts auprès des ét. financiers	23 293 337	0	0	0	0	0
165	Dépôts et cautionnements reçus	7 000	0	0	0	0	0
203	Frais d'études, recherche, développement	0	400 000	0	700 000	1 000	0
204	Subventions d'équipement versées	0	0	164 470	1 219 325	610 020	0
205	Licences, logiciels, droits similaires	0	620 000	0	10 000	0	0
211	Terrains	0	0	0	0	0	0
213	Constructions	0	0	0	0	0	0
215	Install., matériel, outillage techniques	0	0	0	0	2 000	0
216	Collections et oeuvres d'art	0	0	0	0	15 000	0
218	Autres immobilisations corporelles	0	974 000	0	593 250	49 000	15 000
231	Immobilisations corporelles en cours	0	3 210 000	0	7 480 000	95 000	0
238	Avances commandes immo corporelles	0	0	0	0	0	0
261	Titres de participation	0	0	0	0	0	0
274	Prêts	5 000	0	12 011	0	0	0
455	Opérations d'investissement sur établiss	0	0	0	250 000	0	0
<i>Dépenses d'ordre</i>		<i>5 460 093</i>	<i>0</i>	<i>0</i>	<i>0</i>	<i>0</i>	<i>0</i>
<i>Opérations d'ordre entre section</i>		<i>1 516 686</i>	<i>0</i>	<i>0</i>	<i>0</i>	<i>0</i>	<i>0</i>
139	<i>Subv. invest. transférées cpte résultat</i>	<i>1 516 686</i>	<i>0</i>	<i>0</i>	<i>0</i>	<i>0</i>	<i>0</i>
<i>Opérations patrimoniales</i>		<i>3 943 407</i>	<i>0</i>	<i>0</i>	<i>0</i>	<i>0</i>	<i>0</i>
215	<i>Install., matériel, outillage techniques</i>	<i>2 126 030</i>	<i>0</i>	<i>0</i>	<i>0</i>	<i>0</i>	<i>0</i>
218	<i>Autres immobilisations corporelles</i>	<i>111 465</i>	<i>0</i>	<i>0</i>	<i>0</i>	<i>0</i>	<i>0</i>
231	<i>Immobilisations corporelles en cours</i>	<i>1 705 912</i>	<i>0</i>	<i>0</i>	<i>0</i>	<i>0</i>	<i>0</i>
RECETTES							
Total recettes d'investissement		72 483 371	10 858 698	57 243	1 238 438	154 261	0
Recettes réelles		45 593 723	1 735 290	57 243	1 238 438	154 261	0
024	Produits des cessions d'immobilisations	355 800	0	0	0	0	0
102	Dotations et fonds d'investissement	7 250 000	0	0	0	0	0
131	Subv inv rattachées aux actifs amort	0	1 735 290	0	160 000	104 000	0
132	Subv inv rattachées aux actifs non amort	0	0	0	0	50 261	0
133	Fonds affectés à l'équipement amort.	0	0	0	1 078 438	0	0
134	Fonds affectés à l'équipement non amort.	987 923	0	0	0	0	0
164	Emprunts auprès des ét. financiers	37 000 000	0	0	0	0	0

Art. (1)	Libellé	01	0	1	2	3	4
		Opérations non ventilables	Services généraux	Sécurité	Enseignement	Culture, jeunesse, sports	Prévention médico-sociale
274	Prêts	0	0	57 243	0	0	0
455	Opérations d'investissement sur établis	0	0	0	0	0	0
<i>Recettes d'ordre</i>		26 889 648	9 123 408	0	0	0	0
<i>Opérations d'ordre entre section</i>		22 946 241	9 123 408	0	0	0	0
021	Virement de la section de fonctionnement	10 583 888	0	0	0	0	0
280	Amort. immobilisations incorporelles	12 362 155	579 833	0	0	0	0
281	Amortissement immobilisations corporelle	198	8 543 575	0	0	0	0
<i>Opérations patrimoniales</i>		3 943 407	0	0	0	0	0
203	Frais d'études, recherche, développement	1 705 912	0	0	0	0	0
238	Avances commandes immo corporelles	2 237 495	0	0	0	0	0

FONCTIONNEMENT

DEPENSES							
Total dépenses de fonctionnement	15 908 953	82 424 813	10 732 163	7 623 630	7 656 198	542 166	
Dépenses réelles	5 325 065	60 939 052	10 732 163	7 623 630	7 656 198	542 166	
022	Dépenses imprévues	200 000	0	0	0	0	
606	Achats non stockés de matières et fourni	0	1 995 100	0	22 085	348 750	53 000
611	Contrats de prestations de services	0	0	0	40 000	0	0
612	Redevances de crédit-bail	0	0	0	0	0	0
613	Locations	0	281 200	0	76 105	32 280	0
614	Charges locatives et de copropriété	0	50 000	0	0	0	0
615	Entretien et réparations	0	2 509 000	0	944 650	200	6 000
616	Primes d'assurances	0	494 000	0	0	0	0
617	Etudes et recherches	0	80 000	0	0	0	0
618	Divers	0	648 500	0	14 740	38 100	32 466
621	Personnel extérieur au service	0	811 100	0	4 000	171 000	0
622	Rémunérations intermédiaires, honoraires	0	614 500	0	388 000	498 100	0
623	Pub., publications, relations publiques	0	729 328	0	8 000	507 400	10 000
624	Transports biens, transports collectifs	0	24 300	0	0	21 470	0
625	Déplacements et missions	0	454 000	0	0	16 950	0
626	Frais postaux et frais télécommunication	0	934 500	0	190 000	0	0
627	Services bancaires et assimilés	0	41 050	0	0	0	0
628	Divers	0	1 147 187	0	140 800	308 400	0
633	Impôts, taxes, versements (autre orga.)	0	392 500	0	0	0	200
635	Autres impôts, taxes (Admin Impôts)	0	89 000	0	0	0	0
637	Autres impôts, taxes (autres organismes)	0	0	0	250	0	0
6411	Personnel titulaire	0	31 077 800	0	0	0	0
6412	Assistants maternelles	0	0	0	0	0	0
6413	Personnel non titulaire	0	2 090 800	0	0	0	0
6414	Personnel rémunéré à la vacation	0	0	0	0	0	6 000
645	Charges sécurité sociale et prévoyance	0	11 274 200	0	0	700	2 500
647	Autres charges sociales	0	2 363 000	0	0	0	0

Art. (1)	Libellé	01	0	1	2	3	4
		Opérations non ventilables	Services généraux	Sécurité	Enseignement	Culture, jeunesse, sports	Prévention médico-sociale
651	Aides à la personne	0	0	0	0	0	0
65171	RSA - Vers. allocations forfaitaires	0	0	0	0	0	0
65172	RSA - Vers. alloc. forfaitaires maj.	0	0	0	0	0	0
652	Frais de séjour, héberg., inhumation	0	0	0	0	0	0
653	Indemnités, frais et formation élus	0	1 981 400	0	0	0	0
654	Pertes sur créances irrécouvrables	0	100 000	0	0	0	0
655	Contributions obligatoires	0	34 676	10 644 669	5 035 400	0	0
656	Participations	0	65 500	0	440 000	2 335 500	360 000
657	Subventions de fonctionnement versées	0	285 000	87 494	319 600	3 377 348	70 000
658	Charges diverses de gestion courante	15	280 000	0	0	0	0
661	Charges d'intérêts	2 600 000	0	0	0	0	0
668	Autres charges financières	50	0	0	0	0	0
671	Charges exceptionnelles opér. de gestion	0	10 000	0	0	0	0
673	Titres annulés (sur exercices antérieurs	0	81 411	0	0	0	2 000
739	Reverst. et restit. sur impôts et taxes	2 525 000	0	0	0	0	0
<i>Dépenses d'ordre</i>		<i>10 583 888</i>	<i>21 485 761</i>	<i>0</i>	<i>0</i>	<i>0</i>	<i>0</i>
<i>Opérations d'ordre entre section</i>		<i>10 583 888</i>	<i>21 485 761</i>	<i>0</i>	<i>0</i>	<i>0</i>	<i>0</i>
023	<i>Virement à la section d'investissement</i>	<i>10 583 888</i>	<i>0</i>	<i>0</i>	<i>0</i>	<i>0</i>	<i>0</i>
681	<i>Dot. amort. et prov. Charges de fonct.</i>	<i>0</i>	<i>21 485 761</i>	<i>0</i>	<i>0</i>	<i>0</i>	<i>0</i>
<i>Opérations d'ordre à l'intérieur de la section</i>		<i>0</i>	<i>0</i>	<i>0</i>	<i>0</i>	<i>0</i>	<i>0</i>
RECETTES							
Total recettes de fonctionnement		307 164 027	1 591 455	0	1 025 000	176 496	103 000
Recettes réelles		305 647 341	1 591 455	0	1 025 000	176 496	103 000
6419	Remboursements rémunérations personnel	0	525 000	0	0	0	0
645	Charges sécurité sociale et prévoyance	0	0	0	0	0	0
647	Autres charges sociales	0	169 855	0	0	0	0
703	Redevances utilisation du domaine	0	0	0	0	0	0
706	Prestations de services	0	0	0	0	18 000	0
707	Ventes de marchandises	0	0	0	0	0	0
708	Autres produits	0	356 000	0	0	0	0
731	Impositions directes	32 947 666	0	0	0	0	0
732	Droits d'enregistrement,taxes urbanisme	41 768 696	0	0	0	0	0
734	Taxes liées aux véhicules	51 634 000	0	0	0	0	0
735	Impôts et taxes spécif. prod. énergie	18 847 682	0	0	0	0	0
738	Autres taxes	78 877 297	0	0	0	0	0
741	D.G.F.	66 680 000	0	0	0	0	0
744	FCTVA	1 000 000	0	0	0	0	0
746	Dotation générale de décentralisation	2 787 000	0	0	0	0	0
747	Participations	0	252 600	0	425 000	158 496	0
748	Autres attributions et participations	11 105 000	0	0	600 000	0	0
751	Recouvrements de dépenses d'aide sociale	0	0	0	0	0	103 000
752	Revenus des immeubles	0	188 000	0	0	0	0

Art. (1)	Libellé	01	0	1	2	3	4
		Opérations non ventilables	Services généraux	Sécurité	Enseignement	Culture, jeunesse, sports	Prévention médico-sociale
753	Recouvrement indus d'insertion et aides	0	0	0	0	0	0
771	Produits exception. / opérations gestion	0	0	0	0	0	0
773	Mandats annulés (exercices antérieurs)	0	0	0	0	0	0
778	Autres produits exceptionnels	0	100 000	0	0	0	0
781	Rep. amort. et prov. produits fonct. cou	0	0	0	0	0	0
<i>Recettes d'ordre</i>		<i>1 516 686</i>	<i>0</i>	<i>0</i>	<i>0</i>	<i>0</i>	<i>0</i>
<i>Opérations d'ordre entre section</i>		<i>1 516 686</i>	<i>0</i>	<i>0</i>	<i>0</i>	<i>0</i>	<i>0</i>
777	<i>Quote-part subv invest transf cpte résul</i>	<i>1 516 686</i>	<i>0</i>	<i>0</i>	<i>0</i>	<i>0</i>	<i>0</i>
<i>Opérations d'ordre à l'intérieur de la section</i>		<i>0</i>	<i>0</i>	<i>0</i>	<i>0</i>	<i>0</i>	<i>0</i>

(1) Détailler les comptes à trois chiffres sauf pour les comptes 641 et 6516 qui sont déclinés à quatre chiffres et le compte 6517 qui est décliné à cinq chiffres.

IV – ANNEXES	IV
PRESENTATION CROISEE PAR FONCTION	A1

Art. (1)	Libellé	5 Action sociale (hors RMI, RSA, APA)	5-4 Revenu minimum d'insertion	5-5 Personnes dépendantes (APA)	5-6 Revenu de solidarité active	6 Réseaux et infrastructures	7 Aménagement et environnement	8 Transports	9 Développement économique	TOTAL
----------	---------	--	--------------------------------------	---------------------------------------	---------------------------------------	------------------------------------	--------------------------------------	-----------------	----------------------------------	-------

INVESTISSEMENT

DEPENSES										
Total dépenses d'investissement		1 575 750	0	0	40 000	31 806 514	9 927 946	0	1 199 725	89 753 430
Dépenses réelles		1 575 750	0	0	40 000	31 806 514	9 927 946	0	1 199 725	84 293 337
020	Dépenses imprévues	0	0	0	0	0	0	0	0	17 989
164	Emprunts auprès des ét. financiers	0	0	0	0	0	0	0	0	23 293 337
165	Dépôts et cautionnements reçus	0	0	0	0	0	0	0	0	7 000
203	Frais d'études, recherche, développement	0	0	0	0	1 020 000	0	0	70 000	2 191 000
204	Subventions d'équipement versées	0	0	0	40 000	1 256 514	9 852 446	0	1 124 725	14 267 500
205	Licences, logiciels, droits similaires	0	0	0	0	0	0	0	0	630 000
211	Terrains	0	0	0	0	250 000	0	0	0	250 000
213	Constructions	0	0	0	0	0	0	0	0	0
215	Install., matériel, outillage techniques	0	0	0	0	0	4 000	0	5 000	11 000
216	Collections et œuvres d'art	0	0	0	0	0	0	0	0	15 000
218	Autres immobilisations corporelles	0	0	0	0	1 630 000	71 500	0	0	3 332 750
231	Immobilisations corporelles en cours	0	0	0	0	27 650 000	0	0	0	38 435 000
238	Avances commandes immo corporelles	0	0	0	0	0	0	0	0	0
261	Titres de participation	0	0	0	0	0	0	0	0	0
274	Prêts	1 575 750	0	0	0	0	0	0	0	1 592 761
455	Opérations d'investissement sur établis	0	0	0	0	0	0	0	0	250 000
<i>Dépenses d'ordre</i>		<i>0</i>	<i>0</i>	<i>0</i>	<i>0</i>	<i>0</i>	<i>0</i>	<i>0</i>	<i>0</i>	<i>5 460 093</i>
<i>Opérations d'ordre entre section</i>		<i>0</i>	<i>0</i>	<i>0</i>	<i>0</i>	<i>0</i>	<i>0</i>	<i>0</i>	<i>0</i>	<i>1 516 686</i>
139	<i>Subv. invest. transférées cpte résultat</i>	<i>0</i>	<i>0</i>	<i>0</i>	<i>0</i>	<i>0</i>	<i>0</i>	<i>0</i>	<i>0</i>	<i>1 516 686</i>
<i>Opérations patrimoniales</i>		<i>0</i>	<i>0</i>	<i>0</i>	<i>0</i>	<i>0</i>	<i>0</i>	<i>0</i>	<i>0</i>	<i>3 943 407</i>
215	<i>Install., matériel, outillage techniques</i>	<i>0</i>	<i>0</i>	<i>0</i>	<i>0</i>	<i>0</i>	<i>0</i>	<i>0</i>	<i>0</i>	<i>2 126 030</i>
218	<i>Autres immobilisations corporelles</i>	<i>0</i>	<i>0</i>	<i>0</i>	<i>0</i>	<i>0</i>	<i>0</i>	<i>0</i>	<i>0</i>	<i>111 465</i>
231	<i>Immobilisations corporelles en cours</i>	<i>0</i>	<i>0</i>	<i>0</i>	<i>0</i>	<i>0</i>	<i>0</i>	<i>0</i>	<i>0</i>	<i>1 705 912</i>
RECETTES										
Total recettes d'investissement		838 585	0	0	0	4 122 834	0	0	0	89 753 430
Recettes réelles		838 585	0	0	0	4 122 834	0	0	0	53 740 374
024	Produits des cessions d'immobilisations	0	0	0	0	0	0	0	0	355 800
102	Dotations et fonds d'investissement	0	0	0	0	0	0	0	0	7 250 000
131	Subv inv rattachées aux actifs amort	0	0	0	0	0	0	0	0	1 999 290
132	Subv inv rattachées aux actifs non amort	0	0	0	0	3 154 834	0	0	0	3 205 095
133	Fonds affectés à l'équipement amort.	0	0	0	0	0	0	0	0	1 078 438
134	Fonds affectés à l'équipement non amort.	0	0	0	0	968 000	0	0	0	1 955 923

Art. (1)	Libellé	5 Action sociale (hors RMI, RSA, APA)	5-4 Revenu minimum d'insertion	5-5 Personnes dépendantes (APA)	5-6 Revenu de solidarité active	6 Réseaux et infrastructures	7 Aménagement et environnement	8 Transports	9 Développement économique	TOTAL
164	Emprunts auprès des ét. financiers	0	0	0	0	0	0	0	0	37 000 000
274	Prêts	838 585	0	0	0	0	0	0	0	895 828
455	Opérations d'investissement sur établis	0	0	0	0	0	0	0	0	0
<i>Recettes d'ordre</i>		0	0	0	0	0	0	0	0	36 013 056
<i>Opérations d'ordre entre section</i>		0	0	0	0	0	0	0	0	32 069 649
021	<i>Virement de la section de fonctionnement</i>	0	0	0	0	0	0	0	0	10 583 888
280	<i>Amort. immobilisations incorporelles</i>	0	0	0	0	0	0	0	0	12 941 988
281	<i>Amortissement immobilisations corporelle</i>	0	0	0	0	0	0	0	0	8 543 773
<i>Opérations patrimoniales</i>		0	0	0	0	0	0	0	0	3 943 407
203	<i>Frais d'études, recherche, développement</i>	0	0	0	0	0	0	0	0	1 705 912
238	<i>Avances commandés immo corporelles</i>	0	0	0	0	0	0	0	0	2 237 495

FONCTIONNEMENT

DEPENSES

Total dépenses de fonctionnement		122 907 432	18 000	52 064 115	31 011 039	10 191 826	3 042 530	4 440 687	7 694 950	356 258 502
Dépenses réelles		122 907 432	18 000	52 064 115	31 011 039	10 191 826	3 042 530	4 440 687	7 694 950	324 188 853
022	Dépenses imprévues	0	0	0	0	0	0	0	0	200 000
606	Achats non stockés de matières et fourni	45 000	0	0	0	3 967 000	7 800	0	36 950	6 475 685
611	Contrats de prestations de services	845 000	0	0	0	923 000	0	1 296 723	0	3 104 723
612	Redevances de crédit-bail	0	0	0	0	7 870	0	0	0	7 870
613	Locations	10 900	0	0	0	130 000	0	0	0	530 485
614	Charges locatives et de copropriété	0	0	0	0	0	0	0	0	50 000
615	Entretien et réparations	0	0	0	0	4 870 336	0	99 000	112 400	8 541 586
616	Primes d'assurances	0	0	0	0	0	0	0	0	494 000
617	Etudes et recherches	20 000	0	0	67 048	0	0	0	0	167 048
618	Divers	80 000	0	0	0	0	0	0	250	814 056
621	Personnel extérieur au service	5 000	0	0	0	0	1 000	0	0	992 100
622	Rémunérations intermédiaires, honoraires	838 100	0	500 000	756 000	168 220	10 000	0	4 000	3 776 920
623	Pub., publications, relations publiques	6 000	0	0	0	30 000	28 500	0	51 000	1 370 228
624	Transports biens, transports collectifs	949 350	0	0	0	14 000	0	0	0	1 009 120
625	Déplacements et missions	205 000	0	0	0	0	0	0	0	675 950
626	Frais postaux et frais télécommunication	0	0	0	0	0	0	0	0	1 124 500
627	Services bancaires et assimilés	0	0	0	0	0	0	0	0	41 050
628	Divers	595 600	0	0	0	45 000	114 000	2 400	35 400	2 388 787
633	Impôts, taxes, versements (autre orga.)	328 700	0	17 100	11 500	0	0	0	0	750 000
635	Autres impôts, taxes (Admin Impôts)	2 000	0	0	0	33 200	0	0	1 000	125 200
637	Autres impôts, taxes (autres organismes)	0	0	0	0	0	0	0	0	250
6411	Personnel titulaire	13 550 800	0	1 035 500	657 000	0	0	0	0	46 321 100
6412	Assistants maternelles	9 456 000	0	0	0	0	0	0	0	9 456 000
6413	Personnel non titulaire	1 505 000	0	66 400	78 420	0	0	0	0	3 740 620

IV – ANNEXES	IV
PRESENTATION CROISEE PAR FONCTION – OPERATIONS NON VENTILEES	A1/01

SOUS-FONCTION 01 OPERATIONS NON-VENTILABLES (hors RAR et reports)

INVESTISSEMENT

Art. (1)	Libellé	Opérations non ventilables 01
DEPENSES		28 783 419,00
Dépenses réelles		23 323 326,00
020	Dépenses imprévues	17 989,00
164	Emprunts auprès des ét. financiers	23 293 337,00
165	Dépôts et cautionnements reçus	7 000,00
261	Titres de participation	0,00
274	Prêts	5 000,00
Dépenses d'ordre		5 460 093,00
040	Opérations ordre transf. entre sections	1 516 686,00
139	Subv. invest. transférées cpte résultat	1 516 686,00
041	Opérations patrimoniales	3 943 407,00
215	Install., matériel, outillage techniques	2 126 030,00
218	Autres immobilisations corporelles	111 465,00
231	Immobilisations corporelles en cours	1 705 912,00
RECETTES		72 483 371,00
Recettes réelles		45 593 723,00
024	Produits des cessions d'immobilisations	355 800,00
102	Dotations et fonds d'investissement	7 250 000,00
134	Fonds affectés à l'équipement non amort.	987 923,00
164	Emprunts auprès des ét. financiers	37 000 000,00
Recettes d'ordre		26 889 648,00
021	Virement de la section de fonctionnement	10 583 888,00
040	Opérations ordre transf. entre sections	12 362 353,00
280	Amort. immobilisations incorporelles	12 362 155,00
281	Amortissement immobilisations corporelle	198,00
041	Opérations patrimoniales	3 943 407,00
203	Frais d'études, recherche, développement	1 705 912,00
238	Avances commandes immo corporelles	2 237 495,00

(1) Détailler les comptes à trois chiffres sauf pour le compte 641 qui est décliné à quatre chiffres.

FONCTIONNEMENT

Art. (1)	Libellé	Opérations non ventilables 01
DEPENSES		15 908 953,00
Dépenses réelles		5 325 065,00
022	Dépenses imprévues	200 000,00
658	Charges diverses de gestion courante	15,00
661	Charges d'intérêts	2 600 000,00
668	Autres charges financières	50,00
739	Reverst. et restit. sur impôts et taxes	2 525 000,00
Dépenses d'ordre		10 583 888,00
023	Virement à la section d'investissement	10 583 888,00
042	Opérations ordre transf. entre sections	0,00
043	Opérations ordre intérieur de la section	0,00
RECETTES		307 164 027,00
Recettes réelles		305 647 341,00
731	Impositions directes	32 947 666,00
732	Droits d'enregistrement, taxes urbanisme	41 768 696,00
734	Taxes liées aux véhicules	51 634 000,00
735	Impôts et taxes spécif. prod. énergie	18 847 682,00
738	Autres taxes	78 877 297,00
741	D.G.F.	66 680 000,00
744	FCTVA	1 000 000,00
746	Dotation générale de décentralisation	2 787 000,00
748	Autres attributions et participations	11 105 000,00
781	Rep. amort. et prov. produits fonct. cou	0,00
Recettes d'ordre		1 516 686,00
042	Opérations ordre transf. entre sections	1 516 686,00
777	Quote-part subv invest transf cpte résul	1 516 686,00
043	Opérations ordre intérieur de la section	0,00

(1) Détailler les comptes à trois chiffres sauf pour le compte 641 qui est décliné à quatre chiffres.

IV – ANNEXES	IV
PRESENTATION CROISEE PAR FONCTION	A1/0

FONCTION 0 – Services généraux (hors RAR)

INVESTISSEMENT

Art. (1)	Libellé	02 Administration générale				04 Coop. décent., act° europ. et inter.		05 Plan de relance (crise sanitaire)	TOTAL DE LA FONCTION (hors 01)
		020 Administration générale collectivité		021 Assemblée locale	023 Information, communication, publicité	041 Subvention globale	048 Autres		
		0201 Admin. gén. collect. (pers. non vent.)	0202 Admin. gén. collect. (autres moy. gén.)						
DEPENSES REELLES		0,00	5 204 000,00	0,00	0,00	0,00	0,00	5 204 000,00	
Equipements départementaux		0,00	5 204 000,00	0,00	0,00	0,00	0,00	5 204 000,00	
203	Frais d'études, recherche, développement	0,00	400 000,00	0,00	0,00	0,00	0,00	400 000,00	
205	Licences, logiciels, droits similaires	0,00	620 000,00	0,00	0,00	0,00	0,00	620 000,00	
213	Constructions	0,00	0,00	0,00	0,00	0,00	0,00	0,00	
218	Autres immobilisations corporelles	0,00	974 000,00	0,00	0,00	0,00	0,00	974 000,00	
231	Immobilisations corporelles en cours	0,00	3 210 000,00	0,00	0,00	0,00	0,00	3 210 000,00	
Equipements non départementaux (c/204)		0,00	0,00	0,00	0,00	0,00	0,00	0,00	
RECETTES REELLES		0,00	1 735 290,00	0,00	0,00	0,00	0,00	1 735 290,00	
131	Subv inv rattachées aux actifs amort	0,00	1 735 290,00	0,00	0,00	0,00	0,00	1 735 290,00	

FONCTIONNEMENT

Art. (1)	Libellé	02 Administration générale				04 Coop. décent., act° europ. et inter.		05 Plan de relance (crise sanitaire)	TOTAL DE LA FONCTION (hors 01)
		020 Administration générale collectivité		021 Assemblée locale	023 Information, communication, publicité	041 Subvention globale	048 Autres		
		0201 Admin. gén. collect. (pers. non vent.)	0202 Admin. gén. collect. (autres moy. gén.)						
DEPENSES REELLES		48 691 300,00	9 200 024,00	2 076 900,00	943 828,00	0,00	27 000,00	60 939 052,00	
606	Achats non stockés de matières et fourni	0,00	1 883 100,00	0,00	112 000,00	0,00	0,00	1 995 100,00	
613	Locations	0,00	281 200,00	0,00	0,00	0,00	0,00	281 200,00	
614	Charges locatives et de copropriété	0,00	50 000,00	0,00	0,00	0,00	0,00	50 000,00	
615	Entretien et réparations	0,00	2 509 000,00	0,00	0,00	0,00	0,00	2 509 000,00	
616	Primes d'assurances	0,00	494 000,00	0,00	0,00	0,00	0,00	494 000,00	
617	Etudes et recherches	0,00	80 000,00	0,00	0,00	0,00	0,00	80 000,00	
618	Divers	393 000,00	255 500,00	0,00	0,00	0,00	0,00	648 500,00	
621	Personnel extérieur au service	803 000,00	0,00	6 800,00	0,00	0,00	1 300,00	811 100,00	
622	Rémunérations intermédiaires, honoraires	15 500,00	589 000,00	10 000,00	0,00	0,00	0,00	614 500,00	
623	Pub., publications, relations publiques	38 000,00	81 700,00	71 000,00	535 328,00	0,00	3 300,00	729 328,00	
624	Transports biens, transports collectifs	1 000,00	23 300,00	0,00	0,00	0,00	0,00	24 300,00	
625	Déplacements et missions	60 000,00	391 500,00	0,00	0,00	0,00	2 500,00	454 000,00	

Art. (1)	Libellé	02 Administration générale				04 Coop. décent., act° europ. et inter.		05 Plan de relance (crise sanitaire)	TOTAL DE LA FONCTION (hors 01)
		020 Administration générale collectivité		021 Assemblée locale	023 Information, communication, publicité	041 Subvention globale	048 Autres		
		0201 Admin. géné. collect. (pers. non vent.)	0202 Admin. géné. collect. (autres moy. gén.)						
626	Frais postaux et frais télécommunication	0,00	822 500,00	0,00	112 000,00	0,00	0,00	0,00	934 500,00
627	Services bancaires et assimilés	0,00	41 050,00	0,00	0,00	0,00	0,00	0,00	41 050,00
628	Divers	13 000,00	1 073 087,00	600,00	59 500,00	0,00	1 000,00	0,00	1 147 187,00
633	Impôts, taxes, versements (autre orga.)	392 500,00	0,00	0,00	0,00	0,00	0,00	0,00	392 500,00
635	Autres impôts, taxes (Admin Impôts)	0,00	89 000,00	0,00	0,00	0,00	0,00	0,00	89 000,00
6411	Personnel titulaire	31 077 800,00	0,00	0,00	0,00	0,00	0,00	0,00	31 077 800,00
6413	Personnel non titulaire	2 090 800,00	0,00	0,00	0,00	0,00	0,00	0,00	2 090 800,00
645	Charges sécurité sociale et prévoyance	11 273 700,00	500,00	0,00	0,00	0,00	0,00	0,00	11 274 200,00
647	Autres charges sociales	2 363 000,00	0,00	0,00	0,00	0,00	0,00	0,00	2 363 000,00
653	Indemnités, frais et formation élus	0,00	0,00	1 978 500,00	0,00	0,00	2 900,00	0,00	1 981 400,00
654	Pertes sur créances irrécouvrables	0,00	100 000,00	0,00	0,00	0,00	0,00	0,00	100 000,00
655	Contributions obligatoires	0,00	34 676,00	0,00	0,00	0,00	0,00	0,00	34 676,00
656	Participations	0,00	59 500,00	0,00	0,00	0,00	6 000,00	0,00	65 500,00
657	Subventions de fonctionnement versées	0,00	150 000,00	0,00	125 000,00	0,00	10 000,00	0,00	285 000,00
658	Charges diverses de gestion courante	150 000,00	120 000,00	10 000,00	0,00	0,00	0,00	0,00	280 000,00
671	Charges exceptionnelles opér. de gestion	0,00	10 000,00	0,00	0,00	0,00	0,00	0,00	10 000,00
673	Titres annulés (sur exercices antérieurs)	20 000,00	61 411,00	0,00	0,00	0,00	0,00	0,00	81 411,00
RECETTES REELLES		907 455,00	684 000,00	0,00	0,00	0,00	0,00	0,00	1 591 455,00
6419	Remboursements rémunérations personnel	525 000,00	0,00	0,00	0,00	0,00	0,00	0,00	525 000,00
647	Autres charges sociales	169 855,00	0,00	0,00	0,00	0,00	0,00	0,00	169 855,00
708	Autres produits	0,00	356 000,00	0,00	0,00	0,00	0,00	0,00	356 000,00
747	Participations	212 600,00	40 000,00	0,00	0,00	0,00	0,00	0,00	252 600,00
752	Revenus des immeubles	0,00	188 000,00	0,00	0,00	0,00	0,00	0,00	188 000,00
778	Autres produits exceptionnels	0,00	100 000,00	0,00	0,00	0,00	0,00	0,00	100 000,00

(1) Détailler les comptes à trois chiffres sauf pour le compte 641 qui est décliné à quatre chiffres.

IV – ANNEXES	IV
PRESENTATION CROISEE PAR FONCTION	A1/1

FONCTION 1 – Sécurité (hors RAR)

INVESTISSEMENT

Art. (1)	Libellé	10 Services communs	11 Gendarmerie, police, sécurité, justice	12 Incendie et Secours	13 Plan de relance (crise sanitaire)	18 Autres interventions de protection	TOTAL DE LA FONCTION
DEPENSES REELLES		0,00	12 011,00	164 470,00	0,00	0,00	176 481,00
Equipements départementaux		0,00	0,00	0,00	0,00	0,00	0,00
Equipements non départementaux (c/204)		0,00	0,00	164 470,00	0,00	0,00	164 470,00
RECETTES REELLES		0,00	57 243,00	0,00	0,00	0,00	57 243,00
274	Prêts	0,00	57 243,00	0,00	0,00	0,00	57 243,00

FONCTIONNEMENT

Art. (1)	Libellé	10 Services communs	11 Gendarmerie, police, sécurité, justice	12 Incendie et Secours	13 Plan de relance (crise sanitaire)	18 Autres interventions de protection	TOTAL DE LA FONCTION
DEPENSES REELLES		0,00	87 494,00	10 644 669,00	0,00	0,00	10 732 163,00
655	Contributions obligatoires	0,00	0,00	10 644 669,00	0,00	0,00	10 644 669,00
657	Subventions de fonctionnement versées	0,00	87 494,00	0,00	0,00	0,00	87 494,00
RECETTES REELLES		0,00	0,00	0,00	0,00	0,00	0,00

(1) Détailler les comptes à trois chiffres sauf pour le compte 641 qui est décliné à quatre chiffres.

IV – ANNEXES	IV
PRESENTATION CROISEE PAR FONCTION	A1/2

FONCTION 2 – Enseignement (hors RAR)

INVESTISSEMENT

Art. (1)	Libellé	20 Services communs	21 Enseignement du premier degré	22 Enseignement du second degré	
				221 Collèges	222 Lycées
DEPENSES REELLES		0,00	0,00	9 300 000,00	0,00
Equipements départementaux		0,00	0,00	8 780 000,00	0,00
203	Frais d'études, recherche, développement	0,00	0,00	700 000,00	0,00
205	Licences, logiciels, droits similaires	0,00	0,00	10 000,00	0,00
218	Autres immobilisations corporelles	0,00	0,00	590 000,00	0,00
231	Immobilisations corporelles en cours	0,00	0,00	7 480 000,00	0,00
Equipements non départementaux (c/204)		0,00	0,00	270 000,00	0,00
RECETTES REELLES		0,00	0,00	1 238 438,00	0,00
131	Subv inv rattachées aux actifs amort	0,00	0,00	160 000,00	0,00
133	Fonds affectés à l'équipement amort.	0,00	0,00	1 078 438,00	0,00
455	Opérations d'investissement sur établiss	0,00	0,00	0,00	0,00

FONCTIONNEMENT

Art. (1)	Libellé	20 Services communs	21 Enseignement du premier degré	22 Enseignement du second degré	
				221 Collèges	222 Lycées
DEPENSES REELLES		0,00	0,00	6 662 100,00	0,00
606	Achats non stockés de matières et fourni	0,00	0,00	18 700,00	0,00
611	Contrats de prestations de services	0,00	0,00	0,00	0,00
613	Locations	0,00	0,00	52 000,00	0,00
615	Entretien et réparations	0,00	0,00	943 000,00	0,00
618	Divers	0,00	0,00	0,00	0,00
621	Personnel extérieur au service	0,00	0,00	0,00	0,00
622	Rémunérations intermédiaires, honoraires	0,00	0,00	25 000,00	0,00
623	Pub., publications, relations publiques	0,00	0,00	3 000,00	0,00
626	Frais postaux et frais télécommunication	0,00	0,00	190 000,00	0,00
628	Divers	0,00	0,00	115 000,00	0,00
637	Autres impôts, taxes (autres organismes)	0,00	0,00	0,00	0,00
655	Contributions obligatoires	0,00	0,00	5 035 400,00	0,00
656	Participations	0,00	0,00	280 000,00	0,00
657	Subventions de fonctionnement versées	0,00	0,00	0,00	0,00
RECETTES REELLES		0,00	0,00	1 025 000,00	0,00
747	Participations	0,00	0,00	425 000,00	0,00
748	Autres attributions et participations	0,00	0,00	600 000,00	0,00

(1) Détailler les comptes à trois chiffres sauf pour le compte 641 qui est décliné à quatre chiffres.

IV – ANNEXES	IV
PRESENTATION CROISEE PAR FONCTION	A1/2

FONCTION 2 – Enseignement

INVESTISSEMENT

Art. (1)	Libellé	23 Enseignement supérieur	24 Formation pro. , apprentissage (COM)	25 Plan de relance (crise sanitaire)	28 Autres services périscolaires	TOTAL DE LA FONCTION
DEPENSES REELLES		949 325,00	0,00	0,00	3 250,00	10 252 575,00
Equipements départementaux		0,00	0,00	0,00	3 250,00	8 783 250,00
203	Frais d'études, recherche, développement	0,00	0,00	0,00	0,00	700 000,00
205	Licences, logiciels, droits similaires	0,00	0,00	0,00	0,00	10 000,00
218	Autres immobilisations corporelles	0,00	0,00	0,00	3 250,00	593 250,00
231	Immobilisations corporelles en cours	0,00	0,00	0,00	0,00	7 480 000,00
Equipements non départementaux (c/204)		949 325,00	0,00	0,00	0,00	1 219 325,00
RECETTES REELLES		0,00	0,00	0,00	0,00	1 238 438,00
131	Subv inv rattachées aux actifs amort	0,00	0,00	0,00	0,00	160 000,00
133	Fonds affectés à l'équipement amort.	0,00	0,00	0,00	0,00	1 078 438,00
455	Opérations d'investissement sur établis	0,00	0,00	0,00	0,00	0,00

FONCTIONNEMENT

Art. (1)	Libellé	23 Enseignement supérieur	24 Formation pro. , apprentissage (COM)	25 Plan de relance (crise sanitaire)	28 Autres services périscolaires	TOTAL DE LA FONCTION
DEPENSES REELLES		212 000,00	0,00	0,00	749 530,00	7 623 630,00
606	Achats non stockés de matières et fourni	0,00	0,00	0,00	3 385,00	22 085,00
611	Contrats de prestations de services	0,00	0,00	0,00	40 000,00	40 000,00
613	Locations	0,00	0,00	0,00	24 105,00	76 105,00
615	Entretien et réparations	0,00	0,00	0,00	1 650,00	944 650,00
618	Divers	0,00	0,00	0,00	14 740,00	14 740,00
621	Personnel extérieur au service	0,00	0,00	0,00	4 000,00	4 000,00
622	Rémunérations intermédiaires, honoraires	0,00	0,00	0,00	363 000,00	388 000,00
623	Pub., publications, relations publiques	0,00	0,00	0,00	5 000,00	8 000,00
626	Frais postaux et frais télécommunication	0,00	0,00	0,00	0,00	190 000,00
628	Divers	2 000,00	0,00	0,00	23 800,00	140 800,00
637	Autres impôts, taxes (autres organismes)	0,00	0,00	0,00	250,00	250,00
655	Contributions obligatoires	0,00	0,00	0,00	0,00	5 035 400,00
656	Participations	160 000,00	0,00	0,00	0,00	440 000,00
657	Subventions de fonctionnement versées	50 000,00	0,00	0,00	269 600,00	319 600,00
RECETTES REELLES		0,00	0,00	0,00	0,00	1 025 000,00
747	Participations	0,00	0,00	0,00	0,00	425 000,00
748	Autres attributions et participations	0,00	0,00	0,00	0,00	600 000,00

IV – ANNEXES	IV
PRESENTATION CROISEE PAR FONCTION	A1/3

FONCTION 3 – Culture, vie sociale, jeunesse, sports et loisirs (hors RAR)
INVESTISSEMENT

Art. (1)	Libellé	30 Services communs	31 Culture		
			311 Activités artistiques, action culturelle	312 Patrimoine (musées, monuments...)	313 Bibliothèques et médiathèques
DEPENSES REELLES		0,00	0,00	616 020,00	4 000,00
Equipements départementaux		0,00	0,00	10 000,00	0,00
203	Frais d'études, recherche, développement	0,00	0,00	0,00	0,00
215	Install., matériel, outillage techniques	0,00	0,00	0,00	0,00
216	Collections et oeuvres d'art	0,00	0,00	0,00	0,00
218	Autres immobilisations corporelles	0,00	0,00	6 000,00	0,00
231	Immobilisations corporelles en cours	0,00	0,00	4 000,00	0,00
Equipements non départementaux (c/204)		0,00	0,00	606 020,00	4 000,00
RECETTES REELLES		0,00	0,00	104 000,00	0,00
131	Subv inv rattachées aux actifs amort	0,00	0,00	104 000,00	0,00
132	Subv inv rattachées aux actifs non amort	0,00	0,00	0,00	0,00

FONCTIONNEMENT

Art. (1)	Libellé	30 Services communs	31 Culture		
			311 Activités artistiques, action culturelle	312 Patrimoine (musées, monuments...)	313 Bibliothèques et médiathèques
DEPENSES REELLES		0,00	3 608 058,00	320 640,00	384 000,00
606	Achats non stockés de matières et fourni	0,00	0,00	11 400,00	278 100,00
613	Locations	0,00	0,00	9 000,00	10 780,00
615	Entretien et réparations	0,00	0,00	200,00	0,00
617	Etudes et recherches	0,00	0,00	0,00	0,00
618	Divers	0,00	15 000,00	7 100,00	1 700,00
621	Personnel extérieur au service	0,00	49 000,00	62 000,00	27 000,00
622	Rémunérations intermédiaires, honoraires	0,00	421 000,00	75 100,00	0,00
623	Pub., publications, relations publiques	0,00	0,00	18 100,00	18 500,00
624	Transports biens, transports collectifs	0,00	0,00	1 100,00	8 870,00
625	Déplacements et missions	0,00	0,00	3 000,00	12 000,00
628	Divers	0,00	850,00	0,00	26 550,00
645	Charges sécurité sociale et prévoyance	0,00	0,00	0,00	500,00
656	Participations	0,00	1 362 500,00	0,00	0,00
657	Subventions de fonctionnement versées	0,00	1 759 708,00	133 640,00	0,00
RECETTES REELLES		0,00	0,00	56 000,00	51 000,00
706	Prestations de services	0,00	0,00	0,00	0,00
708	Autres produits	0,00	0,00	0,00	0,00
747	Participations	0,00	0,00	56 000,00	51 000,00
778	Autres produits exceptionnels	0,00	0,00	0,00	0,00

(1) Détailler les comptes à trois chiffres sauf pour le compte 641 qui est décliné à quatre chiffres.

IV – ANNEXES	IV
PRESENTATION CROISEE PAR FONCTION	A1/4

FONCTION 4 – Prévention médico-sociale (hors RAR)

INVESTISSEMENT

Art. (1)	Libellé	40 Services communs	41 PMI et planification familiale	42 Prévention et éducation pour la santé	43 Plan de relance (crise sanitaire)	48 Autres actions	TOTAL DE LA FONCTION
DEPENSES REELLES		0,00	15 000,00	0,00	0,00	0,00	15 000,00
Equipements départementaux		0,00	15 000,00	0,00	0,00	0,00	15 000,00
218	Autres immobilisations corporelles	0,00	15 000,00	0,00	0,00	0,00	15 000,00
Equipements non départementaux (c/204)		0,00	0,00	0,00	0,00	0,00	0,00
RECETTES REELLES		0,00	0,00	0,00	0,00	0,00	0,00

FONCTIONNEMENT

Art. (1)	Libellé	40 Services communs	41 PMI et planification familiale	42 Prévention et éducation pour la santé	43 Plan de relance (crise sanitaire)	48 Autres actions	TOTAL DE LA FONCTION
DEPENSES REELLES		0,00	432 166,00	110 000,00	0,00	0,00	542 166,00
606	Achats non stockés de matières et fourni	0,00	13 000,00	40 000,00	0,00	0,00	53 000,00
615	Entretien et réparations	0,00	6 000,00	0,00	0,00	0,00	6 000,00
618	Divers	0,00	32 466,00	0,00	0,00	0,00	32 466,00
623	Pub., publications, relations publiques	0,00	10 000,00	0,00	0,00	0,00	10 000,00
628	Divers	0,00	0,00	0,00	0,00	0,00	0,00
633	Impôts, taxes, versements (autre orga.)	0,00	200,00	0,00	0,00	0,00	200,00
6414	Personnel rémunéré à la vacation	0,00	6 000,00	0,00	0,00	0,00	6 000,00
645	Charges sécurité sociale et prévoyance	0,00	2 500,00	0,00	0,00	0,00	2 500,00
656	Participations	0,00	360 000,00	0,00	0,00	0,00	360 000,00
657	Subventions de fonctionnement versées	0,00	0,00	70 000,00	0,00	0,00	70 000,00
673	Titres annulés (sur exercices antérieurs	0,00	2 000,00	0,00	0,00	0,00	2 000,00
RECETTES REELLES		0,00	100 000,00	3 000,00	0,00	0,00	103 000,00
751	Recouvrements de dépenses d'aide sociale	0,00	100 000,00	3 000,00	0,00	0,00	103 000,00

(1) Détailler les comptes à trois chiffres sauf pour le compte 641 qui est décliné à quatre chiffres.

IV – ANNEXES	IV
PRESENTATION CROISEE PAR FONCTION	A1/5

FONCTION 5 – Action sociale (hors RMI, APA et RSA) (hors RAR)

INVESTISSEMENT

Art. (1)	Libellé	50 Services communs	51 Famille et enfance	52 Personnes handicapées
DEPENSES REELLES		0,00	5 000,00	0,00
Equipements départementaux		0,00	0,00	0,00
Equipements non départementaux (c/204)		0,00	0,00	0,00
RECETTES REELLES		0,00	0,00	0,00
274	Prêts	0,00	0,00	0,00

FONCTIONNEMENT

Art. (1)	Libellé	50 Services communs	51 Famille et enfance	52 Personnes handicapées
DEPENSES REELLES		22 231 900,00	38 026 760,00	48 861 592,00
606	Achats non stockés de matières et fourni	20 000,00	19 000,00	0,00
611	Contrats de prestations de services	0,00	425 000,00	320 000,00
613	Locations	10 000,00	0,00	0,00
617	Etudes et recherches	20 000,00	0,00	0,00
618	Divers	0,00	0,00	0,00
621	Personnel extérieur au service	0,00	0,00	0,00
622	Rémunérations intermédiaires, honoraires	205 500,00	27 500,00	0,00
623	Pub., publications, relations publiques	5 000,00	0,00	0,00
624	Transports biens, transports collectifs	0,00	949 350,00	0,00
625	Déplacements et missions	195 000,00	10 000,00	0,00
628	Divers	10 000,00	585 000,00	0,00
633	Impôts, taxes, versements (autre orga.)	227 600,00	101 100,00	0,00
635	Autres impôts, taxes (Admin Impôts)	0,00	2 000,00	0,00
6411	Personnel titulaire	13 550 800,00	0,00	0,00
6412	Assistants maternelles	0,00	9 456 000,00	0,00
6413	Personnel non titulaire	1 505 000,00	0,00	0,00
645	Charges sécurité sociale et prévoyance	5 729 000,00	2 555 000,00	0,00
647	Autres charges sociales	51 000,00	140 000,00	0,00
651	Aides à la personne	0,00	1 018 500,00	11 652 743,00
652	Frais de séjour, héberg., inhumation	0,00	19 623 158,00	35 658 849,00
654	Pertes sur créances irrécouvrables	83 000,00	0,00	0,00
655	Contributions obligatoires	0,00	0,00	0,00
656	Participations	30 000,00	2 492 852,00	1 215 000,00
657	Subventions de fonctionnement versées	0,00	609 100,00	15 000,00
673	Titres annulés (sur exercices antérieurs)	590 000,00	13 200,00	0,00
RECETTES REELLES		697 000,00	1 949 000,00	7 394 000,00
6419	Remboursements rémunérations personnel	280 000,00	100 000,00	0,00
645	Charges sécurité sociale et prévoyance	5 000,00	0,00	0,00
747	Participations	402 000,00	1 165 000,00	3 018 000,00
751	Recouvrements de dépenses d'aide sociale	0,00	680 000,00	4 346 000,00
771	Produits exception. / opérations gestion	0,00	0,00	30 000,00
773	Mandats annulés (exercices antérieurs)	10 000,00	4 000,00	0,00

(1) Détailler les comptes à trois chiffres sauf pour le compte 641 qui est décliné à quatre chiffres.

IV – ANNEXES	IV
PRESENTATION CROISEE PAR FONCTION	A1/5-4

SOUS-FONCTION 5-4 – Revenu minimum d'insertion (hors RAR)

INVESTISSEMENT

Art. (1)	Libellé	541 Insertion sociale	542 Santé	543 Logement	544 Insertion professionnelle
	DEPENSES REELLES	0,00	0,00	0,00	0,00
	Equipements départementaux	0,00	0,00	0,00	0,00
	Equipements non départementaux (c/204)	0,00	0,00	0,00	0,00
	RECETTES REELLES	0,00	0,00	0,00	0,00

FONCTIONNEMENT

Art. (1)	Libellé	541 Insertion sociale	542 Santé	543 Logement	544 Insertion professionnelle
	DEPENSES REELLES	0,00	0,00	0,00	0,00
654	Pertes sur créances irrécouvrables	0,00	0,00	0,00	0,00
	RECETTES REELLES	0,00	0,00	0,00	0,00

(1) Détailler les comptes à trois chiffres sauf pour le compte 641 qui est décliné à quatre chiffres et le compte 6516 qui est également décliné à 4 chiffres.

IV – ANNEXES	IV
PRESENTATION CROISEE PAR FONCTION	A1/5-5

SOUS-FONCTION 5-5 – Personnes dépendantes (APA) (hors RAR)

FONCTIONNEMENT

Art. (1)	Libellé	550 Services communs	551 APA à domicile	552 APA versée au bénéficiaire en établisst	553 APA versée à l'établissement	TOTAL DE LA SOUS-FONCTION
DEPENSES REELLES		1 610 000,00	28 851 739,00	0,00	21 602 376,00	52 064 115,00
622	Rémunérations intermédiaires, honoraires	0,00	500 000,00	0,00	0,00	500 000,00
633	Impôts, taxes, versements (autre orga.)	17 100,00	0,00	0,00	0,00	17 100,00
6411	Personnel titulaire	1 035 500,00	0,00	0,00	0,00	1 035 500,00
6413	Personnel non titulaire	66 400,00	0,00	0,00	0,00	66 400,00
645	Charges sécurité sociale et prévoyance	381 000,00	0,00	0,00	0,00	381 000,00
651	Aides à la personne	0,00	27 700 739,00	0,00	21 602 376,00	49 303 115,00
654	Pertes sur créances irrecouvrables	100 000,00	0,00	0,00	0,00	100 000,00
657	Subventions de fonctionnement versées	0,00	651 000,00	0,00	0,00	651 000,00
673	Titres annulés (sur exercices antérieurs)	10 000,00	0,00	0,00	0,00	10 000,00
RECETTES REELLES		14 940 000,00	6 738 000,00	0,00	15 000,00	21 693 000,00
747	Participations	14 940 000,00	6 548 000,00	0,00	0,00	21 488 000,00
753	Recouvrement indus d'insertion et aides	0,00	60 000,00	0,00	15 000,00	75 000,00
771	Produits exception. / opérations gestion	0,00	130 000,00	0,00	0,00	130 000,00

(1) Détailler les comptes à trois chiffres sauf pour le compte 641 qui est décliné à quatre chiffres.

IV – ANNEXES	IV
PRESENTATION CROISEE PAR FONCTION	A1/5-6

SOUS-FONCTION 5-6 – Revenu de solidarité active (hors RAR)

INVESTISSEMENT

Art. (1)	Libellé	561 Insertion sociale	562 Santé	563 Logement	564 Insertion professionnelle
DEPENSES REELLES		40 000,00	0,00	0,00	0,00
	Equipements départementaux	0,00	0,00	0,00	0,00
	Equipements non départementaux (c/204)	40 000,00	0,00	0,00	0,00
RECETTES REELLES		0,00	0,00	0,00	0,00

FONCTIONNEMENT

Art. (1)	Libellé	561 Insertion sociale	562 Santé	563 Logement	564 Insertion professionnelle
DEPENSES REELLES		521 000,00	0,00	490 000,00	2 870 000,00
617	Etudes et recherches	0,00	0,00	0,00	0,00
622	Rémunérations intermédiaires, honoraires	371 000,00	0,00	0,00	50 000,00
633	Impôts, taxes, versements (autre orga.)	0,00	0,00	0,00	0,00
6411	Personnel titulaire	0,00	0,00	0,00	0,00
6413	Personnel non titulaire	0,00	0,00	0,00	0,00
645	Charges sécurité sociale et prévoyance	0,00	0,00	0,00	0,00
651	Aides à la personne	0,00	0,00	0,00	100 000,00
65171	RSA - Vers. allocations forfaitaires	0,00	0,00	0,00	0,00
65172	RSA - Vers. alloc. forfaitaires maj.	0,00	0,00	0,00	0,00
654	Pertes sur créances irrécouvrables	0,00	0,00	0,00	0,00
655	Contributions obligatoires	150 000,00	0,00	490 000,00	0,00
656	Participations	0,00	0,00	0,00	1 275 000,00
657	Subventions de fonctionnement versées	0,00	0,00	0,00	1 445 000,00
673	Titres annulés (sur exercices antérieurs)	0,00	0,00	0,00	0,00
RECETTES REELLES		350 000,00	0,00	0,00	1 463 000,00
747	Participations	350 000,00	0,00	0,00	1 295 000,00
753	Recouvrement induit d'insertion et aides	0,00	0,00	0,00	150 000,00
771	Produits exception. / opérations gestion	0,00	0,00	0,00	0,00
778	Autres produits exceptionnels	0,00	0,00	0,00	18 000,00

(1) Détailler les comptes à trois chiffres sauf pour le compte 641 qui est décliné à quatre chiffres, et le compte 6517 qui est décliné à 5 chiffres.

IV – ANNEXES	IV
PRESENTATION CROISEE PAR FONCTION	A1/5-6

SOUS-FONCTION 5-6 – Revenu de solidarité active

INVESTISSEMENT

Art. (1)	Libellé	565 Evaluation des dépenses engagées	566 Dépenses de structure	568 Autres dépenses au titre du RSA	TOTAL DE LA SOUS-FONCTION
DEPENSES REELLES		0,00	0,00	0,00	40 000,00
	Equipements départementaux	0,00	0,00	0,00	0,00
	Equipements non départementaux (c/204)	0,00	0,00	0,00	40 000,00
RECETTES REELLES		0,00	0,00	0,00	0,00

FONCTIONNEMENT

Art. (1)	Libellé	565 Evaluation des dépenses engagées	566 Dépenses de structure	567 Allocations RSA	568 Autres dépenses au titre du RSA	TOTAL DE LA SOUS-FONCTION
DEPENSES REELLES		0,00	1 027 991,00	25 700 000,00	402 048,00	31 011 039,00
617	Etudes et recherches	0,00	0,00	0,00	67 048,00	67 048,00
622	Rémunérations intermédiaires, honoraires	0,00	0,00	0,00	335 000,00	756 000,00
633	Impôts, taxes, versements (autre orga.)	0,00	11 500,00	0,00	0,00	11 500,00
6411	Personnel titulaire	0,00	657 000,00	0,00	0,00	657 000,00
6413	Personnel non titulaire	0,00	78 420,00	0,00	0,00	78 420,00
645	Charges sécurité sociale et prévoyance	0,00	253 080,00	0,00	0,00	253 080,00
651	Aides à la personne	0,00	0,00	0,00	0,00	100 000,00
65171	RSA - Vers. allocations forfaitaires	0,00	0,00	22 500 000,00	0,00	22 500 000,00
65172	RSA - Vers. alloc. forfaitaires maj.	0,00	0,00	3 200 000,00	0,00	3 200 000,00
654	Pertes sur créances irrécouvrables	0,00	20 000,00	0,00	0,00	20 000,00
655	Contributions obligatoires	0,00	0,00	0,00	0,00	640 000,00
656	Participations	0,00	0,00	0,00	0,00	1 275 000,00
657	Subventions de fonctionnement versées	0,00	0,00	0,00	0,00	1 445 000,00
673	Titres annulés (sur exercices antérieurs)	0,00	7 991,00	0,00	0,00	7 991,00
RECETTES REELLES		0,00	10 000,00	0,00	0,00	1 823 000,00
747	Participations	0,00	0,00	0,00	0,00	1 645 000,00
753	Recouvrement indus d'insertion et aides	0,00	0,00	0,00	0,00	150 000,00
771	Produits exception. / opérations gestion	0,00	10 000,00	0,00	0,00	10 000,00
778	Autres produits exceptionnels	0,00	0,00	0,00	0,00	18 000,00

IV - ANNEXES	IV
PRESENTATION CROISEE PAR FONCTION	A1/6

FONCTION 6 – Réseaux et infrastructures (hors RAR)

INVESTISSEMENT

Art. (1)	Libellé	60 Services communs	61 Eaux et assainissement	62 Routes et voirie		
				621 Réseau routier départemental	622 Viabilité hivernale et aléas climatiques	628 Autres réseaux de voirie
DEPENSES REELLES		0,00	486 514,00	31 300 000,00	0,00	0,00
Equipements départementaux		0,00	0,00	30 530 000,00	0,00	0,00
203	Frais d'études, recherche, développement	0,00	0,00	1 020 000,00	0,00	0,00
211	Terrains	0,00	0,00	250 000,00	0,00	0,00
215	Install., matériel, outillage techniques	0,00	0,00	0,00	0,00	0,00
218	Autres immobilisations corporelles	0,00	0,00	1 630 000,00	0,00	0,00
231	Immobilisations corporelles en cours	0,00	0,00	27 630 000,00	0,00	0,00
238	Avances commandes immo corporelles	0,00	0,00	0,00	0,00	0,00
Equipements non départementaux (c/204)		0,00	486 514,00	770 000,00	0,00	0,00
RECETTES REELLES		0,00	0,00	4 122 834,00	0,00	0,00
132	Subv inv rattachées aux actifs non amort	0,00	0,00	3 154 834,00	0,00	0,00
134	Fonds affectés à l'équipement non amort.	0,00	0,00	968 000,00	0,00	0,00

FONCTIONNEMENT

Art. (1)	Libellé	60 Services communs	61 Eaux et assainissement	62 Routes et voirie		
				621 Réseau routier départemental	622 Viabilité hivernale et aléas climatiques	628 Autres réseaux de voirie
DEPENSES REELLES		2 000,00	0,00	9 989 606,00	0,00	0,00
606	Achats non stockés de matières et fourni	0,00	0,00	3 962 000,00	0,00	0,00
611	Contrats de prestations de services	0,00	0,00	923 000,00	0,00	0,00
612	Redevances de crédit-bail	0,00	0,00	7 869,70	0,00	0,00
613	Locations	0,00	0,00	130 000,00	0,00	0,00
615	Entretien et réparations	2 000,00	0,00	4 868 336,00	0,00	0,00
622	Rémunérations intermédiaires, honoraires	0,00	0,00	18 000,00	0,00	0,00
623	Pub., publications, relations publiques	0,00	0,00	30 000,00	0,00	0,00
624	Transports biens, transports collectifs	0,00	0,00	14 000,00	0,00	0,00
628	Divers	0,00	0,00	0,00	0,00	0,00
635	Autres impôts, taxes (Admin Impôts)	0,00	0,00	33 200,00	0,00	0,00
655	Contributions obligatoires	0,00	0,00	0,00	0,00	0,00
657	Subventions de fonctionnement versées	0,00	0,00	3 200,30	0,00	0,00
RECETTES REELLES		0,00	0,00	608 000,00	0,00	0,00
703	Redevances utilisation du domaine	0,00	0,00	483 000,00	0,00	0,00
707	Ventes de marchandises	0,00	0,00	5 000,00	0,00	0,00
708	Autres produits	0,00	0,00	120 000,00	0,00	0,00
747	Participations	0,00	0,00	0,00	0,00	0,00

(1) Détailler les comptes à trois chiffres sauf pour le compte 641 qui est décliné à quatre chiffres.

IV – ANNEXES	IV
PRESENTATION CROISEE PAR FONCTION	A/6

FONCTION 6 – Réseaux et infrastructures

INVESTISSEMENT

Art. (1)	Libellé	63 Infrastructures ferroviaires et aéroport	64 Infra. fluviales, maritimes, portuaires	65 Plan de relance (crise sanitaire)	68 Autres réseaux	TOTAL DE LA FONCTION
DEPENSES REELLES		0,00	0,00	0,00	20 000,00	31 806 514,00
Equipements départementaux		0,00	0,00	0,00	20 000,00	30 550 000,00
203	Frais d'études, recherche, développement	0,00	0,00	0,00	0,00	1 020 000,00
211	Terrains	0,00	0,00	0,00	0,00	250 000,00
215	Install., matériel, outillage techniques	0,00	0,00	0,00	0,00	0,00
218	Autres immobilisations corporelles	0,00	0,00	0,00	0,00	1 630 000,00
231	Immobilisations corporelles en cours	0,00	0,00	0,00	20 000,00	27 650 000,00
238	Avances commandes immo corporelles	0,00	0,00	0,00	0,00	0,00
Equipements non départementaux (c/204)		0,00	0,00	0,00	0,00	1 256 514,00
RECETTES REELLES		0,00	0,00	0,00	0,00	4 122 834,00
132	Subv inv rattachées aux actifs non amort	0,00	0,00	0,00	0,00	3 154 834,00
134	Fonds affectés à l'équipement non amort.	0,00	0,00	0,00	0,00	968 000,00

FONCTIONNEMENT

Art. (1)	Libellé	63 Infrastructures ferroviaires et aéroport	64 Infra. fluviales, maritimes, portuaires	65 Plan de relance (crise sanitaire)	68 Autres réseaux	TOTAL DE LA FONCTION
DEPENSES REELLES		0,00	0,00	0,00	200 220,00	10 191 826,00
606	Achats non stockés de matières et fourni	0,00	0,00	0,00	5 000,00	3 967 000,00
611	Contrats de prestations de services	0,00	0,00	0,00	0,00	923 000,00
612	Redevances de crédit-bail	0,00	0,00	0,00	0,00	7 869,70
613	Locations	0,00	0,00	0,00	0,00	130 000,00
615	Entretien et réparations	0,00	0,00	0,00	0,00	4 870 336,00
622	Rémunérations intermédiaires, honoraires	0,00	0,00	0,00	150 220,00	168 220,00
623	Pub., publications, relations publiques	0,00	0,00	0,00	0,00	30 000,00
624	Transports biens, transports collectifs	0,00	0,00	0,00	0,00	14 000,00
628	Divers	0,00	0,00	0,00	45 000,00	45 000,00
635	Autres impôts, taxes (Admin Impôts)	0,00	0,00	0,00	0,00	33 200,00
655	Contributions obligatoires	0,00	0,00	0,00	0,00	0,00
657	Subventions de fonctionnement versées	0,00	0,00	0,00	0,00	3 200,30
RECETTES REELLES		0,00	0,00	0,00	65 000,00	673 000,00
703	Redevances utilisation du domaine	0,00	0,00	0,00	20 000,00	503 000,00
707	Ventes de marchandises	0,00	0,00	0,00	0,00	5 000,00
708	Autres produits	0,00	0,00	0,00	0,00	120 000,00
747	Participations	0,00	0,00	0,00	45 000,00	45 000,00

IV – ANNEXES	IV
PRESENTATION CROISEE PAR FONCTION	A1/7

FONCTION 7 – Aménagement et environnement (hors RAR)

INVESTISSEMENT

Art. (1)	Libellé	70 Services communs	71 Aménagement et développement urbain	72 Logement	73 Environnement	
					731 Actions en matière de trait. des déchets	738 Autres actions en faveur milieu naturel
DEPENSES REELLES		0,00	0,00	0,00	0,00	315 500,00
Equipements départementaux		0,00	0,00	0,00	0,00	75 500,00
215	Install., matériel, outillage techniques	0,00	0,00	0,00	0,00	4 000,00
218	Autres immobilisations corporelles	0,00	0,00	0,00	0,00	71 500,00
Equipements non départementaux (c/204)		0,00	0,00	0,00	0,00	240 000,00
RECETTES REELLES		0,00	0,00	0,00	0,00	0,00

FONCTIONNEMENT

Art. (1)	Libellé	70 Services communs	71 Aménagement et développement urbain	72 Logement	73 Environnement	
					731 Actions en matière de trait. des déchets	738 Autres actions en faveur milieu naturel
DEPENSES REELLES		795 425,00	0,00	186 000,00	356 600,00	1 009 505,00
606	Achats non stockés de matières et fourni	0,00	0,00	0,00	0,00	7 800,00
613	Locations	0,00	0,00	0,00	0,00	0,00
621	Personnel extérieur au service	0,00	0,00	0,00	0,00	1 000,00
622	Rémunérations intermédiaires, honoraires	0,00	0,00	0,00	0,00	0,00
623	Pub., publications, relations publiques	0,00	0,00	0,00	0,00	18 500,00
628	Divers	0,00	0,00	0,00	0,00	114 000,00
656	Participations	95 000,00	0,00	0,00	356 600,00	468 705,00
657	Subventions de fonctionnement versées	700 425,00	0,00	186 000,00	0,00	399 500,00
RECETTES REELLES		2 859 524,00	0,00	0,00	0,00	0,00
703	Redevances utilisation du domaine	2 501 000,00	0,00	0,00	0,00	0,00
732	Droits d'enregistrement,taxes urbanisme	0,00	0,00	0,00	0,00	0,00
748	Autres attributions et participations	358 524,00	0,00	0,00	0,00	0,00

(1) Détailler les comptes à trois chiffres sauf pour le compte 641 qui est décliné à quatre chiffres.

IV – ANNEXES	IV
PRESENTATION CROISEE PAR FONCTION	A1/7

FONCTION 7 – Aménagement et environnement

INVESTISSEMENT

Art. (1)	Libellé	74 Aménagement et développement rural	75 Plan de relance (crise sanitaire)	TOTAL DE LA FONCTION
DEPENSES REELLES		9 612 446,00	0,00	9 927 946,00
Equipements départementaux		0,00	0,00	75 500,00
215	Install., matériel, outillage techniques	0,00	0,00	4 000,00
218	Autres immobilisations corporelles	0,00	0,00	71 500,00
Equipements non départementaux (c/204)		9 612 446,00	0,00	9 852 446,00
RECETTES REELLES		0,00	0,00	0,00

FONCTIONNEMENT

Art. (1)	Libellé	74 Aménagement et développement rural	75 Plan de relance (crise sanitaire)	TOTAL DE LA FONCTION
DEPENSES REELLES		695 000,00	0,00	3 042 530,00
606	Achats non stockés de matières et fourni	0,00	0,00	7 800,00
613	Locations	0,00	0,00	0,00
621	Personnel extérieur au service	0,00	0,00	1 000,00
622	Rémunérations intermédiaires, honoraires	10 000,00	0,00	10 000,00
623	Pub., publications, relations publiques	10 000,00	0,00	28 500,00
628	Divers	0,00	0,00	114 000,00
656	Participations	645 000,00	0,00	1 565 305,00
657	Subventions de fonctionnement versées	30 000,00	0,00	1 315 925,00
RECETTES REELLES		1 850 000,00	0,00	4 709 524,00
703	Redevances utilisation du domaine	0,00	0,00	2 501 000,00
732	Droits d'enregistrement,taxes urbanisme	1 850 000,00	0,00	1 850 000,00
748	Autres attributions et participations	0,00	0,00	358 524,00

IV – ANNEXES	IV
PRESENTATION CROISEE PAR FONCTION	A1/8

FONCTION 8 – Transports (hors RAR)

INVESTISSEMENT

Art. (1)	Libellé	80 Services communs	81 Transports scolaires	82 Transports publics de voyageurs		
				821 Routier	822 Ferroviaire	823 Maritime
DEPENSES REELLES		0,00	0,00	0,00	0,00	0,00
Equipements départementaux		0,00	0,00	0,00	0,00	0,00
Equipements non départementaux (c/204)		0,00	0,00	0,00	0,00	0,00
RECETTES REELLES		0,00	0,00	0,00	0,00	0,00

FONCTIONNEMENT

Art. (1)	Libellé	80 Services communs	81 Transports scolaires	82 Transports publics de voyageurs		
				821 Routier	822 Ferroviaire	823 Maritime
DEPENSES REELLES		0,00	1 299 123,00	99 000,00	0,00	0,00
611	Contrats de prestations de services	0,00	1 296 723,00	0,00	0,00	0,00
615	Entretien et réparations	0,00	0,00	99 000,00	0,00	0,00
628	Divers	0,00	2 400,00	0,00	0,00	0,00
656	Participations	0,00	0,00	0,00	0,00	0,00
RECETTES REELLES		0,00	10 000,00	0,00	0,00	0,00
747	Participations	0,00	10 000,00	0,00	0,00	0,00

(1) Détailler les comptes à trois chiffres sauf pour le compte 641 qui est décliné à quatre chiffres.

IV – ANNEXES	IV
PRESENTATION CROISEE PAR FONCTION	A1/8

FONCTION 8 – Transports

INVESTISSEMENT

Art. (1)	Libellé	82 Transports publics de voyageurs		83 Plan de relance (crise sanitaire)	88 Autres	TOTAL DE LA FONCTION
		824 Fluvial	825 Aérien			
	DEPENSES REELLES	0,00	0,00	0,00	0,00	0,00
	Equipements départementaux	0,00	0,00	0,00	0,00	0,00
	Equipements non départementaux (c/204)	0,00	0,00	0,00	0,00	0,00
	RECETTES REELLES	0,00	0,00	0,00	0,00	0,00

FONCTIONNEMENT

Art. (1)	Libellé	82 Transports publics de voyageurs		83 Plan de relance (crise sanitaire)	88 Autres	TOTAL DE LA FONCTION
		824 Fluvial	825 Aérien			
	DEPENSES REELLES	0,00	0,00	0,00	3 042 564,00	4 440 687,00
611	Contrats de prestations de services	0,00	0,00	0,00	0,00	1 296 723,00
615	Entretien et réparations	0,00	0,00	0,00	0,00	99 000,00
628	Divers	0,00	0,00	0,00	0,00	2 400,00
656	Participations	0,00	0,00	0,00	3 042 564,00	3 042 564,00
	RECETTES REELLES	0,00	0,00	0,00	0,00	10 000,00
747	Participations	0,00	0,00	0,00	0,00	10 000,00

IV – ANNEXES	IV
PRESENTATION CROISEE PAR FONCTION	A1/9

FONCTION 9 – Développement économique (hors RAR)

INVESTISSEMENT

Art. (1)	Libellé	90 Services communs	91 Structures animation, développement éco.	92 Agriculture et pêche	
				921 Laboratoire départemental	928 Autres
DEPENSES REELLES		0,00	0,00	0,00	70 000,00
Equipements départementaux		0,00	0,00	0,00	35 000,00
203	Frais d'études, recherche, développement	0,00	0,00	0,00	30 000,00
215	Install., matériel, outillage techniques	0,00	0,00	0,00	5 000,00
Equipements non départementaux (c/204)		0,00	0,00	0,00	35 000,00
RECETTES REELLES		0,00	0,00	0,00	0,00

FONCTIONNEMENT

Art. (1)	Libellé	90 Services communs	91 Structures animation, développement éco.	92 Agriculture et pêche	
				921 Laboratoire départemental	928 Autres
DEPENSES REELLES		0,00	52 000,00	1 450 000,00	782 200,00
606	Achats non stockés de matières et fourni	0,00	0,00	0,00	30 950,00
615	Entretien et réparations	0,00	0,00	0,00	2 400,00
618	Divers	0,00	0,00	0,00	250,00
622	Rémunérations intermédiaires, honoraires	0,00	0,00	0,00	2 000,00
623	Pub., publications, relations publiques	0,00	0,00	0,00	50 000,00
625	Déplacements et missions	0,00	0,00	0,00	0,00
628	Divers	0,00	0,00	0,00	27 400,00
635	Autres impôts, taxes (Admin Impôts)	0,00	0,00	0,00	0,00
651	Aides à la personne	0,00	0,00	0,00	1 200,00
656	Participations	0,00	22 000,00	1 450 000,00	25 000,00
657	Subventions de fonctionnement versées	0,00	30 000,00	0,00	643 000,00
RECETTES REELLES		0,00	0,00	135 000,00	0,00
703	Redevances utilisation du domaine	0,00	0,00	135 000,00	0,00
778	Autres produits exceptionnels	0,00	0,00	0,00	0,00

(1) Détailler les comptes à trois chiffres sauf pour le compte 641 qui est décliné à quatre chiffres.

IV – ANNEXES	IV
PRESENTATION CROISEE PAR FONCTION	A/1/9

FONCTION 9 – Développement économique

INVESTISSEMENT

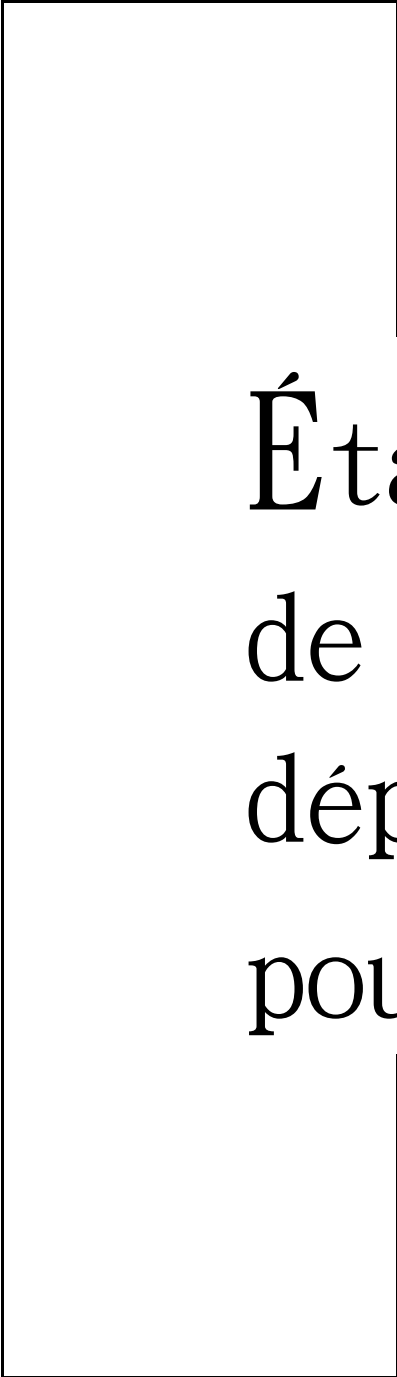
Art. (1)	Libellé	93 Industrie, commerce et artisanat	94 Développement touristique	95 Maintenance services publics non départ.	96 Plan de relance (crise sanitaire)	TOTAL DE LA FONCTION
DEPENSES REELLES		0,00	1 129 725,00	0,00	0,00	1 199 725,00
Equipements départementaux		0,00	40 000,00	0,00	0,00	75 000,00
203	Frais d'études, recherche, développement	0,00	40 000,00	0,00	0,00	70 000,00
215	Install., matériel, outillage techniques	0,00	0,00	0,00	0,00	5 000,00
Equipements non départementaux (c/204)		0,00	1 089 725,00	0,00	0,00	1 124 725,00
RECETTES REELLES		0,00	0,00	0,00	0,00	0,00

FONCTIONNEMENT

Art. (1)	Libellé	93 Industrie, commerce et artisanat	94 Développement touristique	95 Maintenance services publics non départ.	96 Plan de relance (crise sanitaire)	TOTAL DE LA FONCTION
DEPENSES REELLES		0,00	5 410 750,00	0,00	0,00	7 694 950,00
606	Achats non stockés de matières et fourni	0,00	6 000,00	0,00	0,00	36 950,00
615	Entretien et réparations	0,00	110 000,00	0,00	0,00	112 400,00
618	Divers	0,00	0,00	0,00	0,00	250,00
622	Rémunérations intermédiaires, honoraires	0,00	2 000,00	0,00	0,00	4 000,00
623	Pub., publications, relations publiques	0,00	1 000,00	0,00	0,00	51 000,00
625	Déplacements et missions	0,00	0,00	0,00	0,00	0,00
628	Divers	0,00	8 000,00	0,00	0,00	35 400,00
635	Autres impôts, taxes (Admin Impôts)	0,00	1 000,00	0,00	0,00	1 000,00
651	Aides à la personne	0,00	0,00	0,00	0,00	1 200,00
656	Participations	0,00	1 371 750,00	0,00	0,00	2 868 750,00
657	Subventions de fonctionnement versées	0,00	3 911 000,00	0,00	0,00	4 584 000,00
RECETTES REELLES		0,00	0,00	0,00	0,00	135 000,00
703	Redevances utilisation du domaine	0,00	0,00	0,00	0,00	135 000,00
778	Autres produits exceptionnels	0,00	0,00	0,00	0,00	0,00



Annexes



État
de la dette
départementale
pour emprunts

IV – ANNEXES	IV
ELEMENTS DU BILAN – ETAT DE LA DETTE – DETAIL DES CREDITS DE TRESORERIE	B1.1

B1.1 – DETAIL DES CREDITS DE TRESORERIE (1)

Nature (Pour chaque ligne, indiquer le numéro de contrat)	Date de la décision de réaliser la ligne de trésorerie (2)	Montant maximum autorisé au 01/01/N	Montant des tirages N-1	Montant des remboursements N-1		Encours restant dû au 01/01/N
				Intérêts (3)	Remboursement du tirage	
5191 Avances du Trésor						
5192 Avances de trésorerie						
51931 Lignes de trésorerie						
51932 Lignes de trésorerie liées à un emprunt						
496	27/03/2008	894 330,00	0,00	82 045,22	0,00	894 330,00
505	18/11/2008	874 830,00	0,00	10 585,11	0,00	874 830,00
507	17/12/2009	5 085 170,00	0,00	0,00	0,00	5 085 170,00
510	15/11/2010	5 602 490,00	0,00	0,00	0,00	5 602 490,00
512	01/12/2010	901 641,51	0,00	48 856,37	0,00	901 641,51
511	02/12/2010	8 963 980,00	0,00	6 251,15	0,00	8 963 980,00
515	02/12/2010	5 487 500,00	0,00	3 789,14	0,00	5 487 500,00
542-Mobilisation ME3M	15/07/2020	9 620 253,16	0,00	0,00	0,00	0,00
545-Mobilisation ME3M	15/07/2020	10 000 000,00	10 000 000,00	755,56	10 000 000,00	0,00
548-Mobilisation-ME3M	13/12/2021	5 000 000,00	0,00	0,00	0,00	0,00
549-Mobilisation-ME3M	03/01/2022	0,00	0,00	0,00	0,00	0,00
5194 Billets de trésorerie						
5198 Autres crédits de trésorerie						
519 Crédits de trésorerie (Total)		52 430 194,67	10 000 000,00	152 282,55	10 000 000,00	27 809 941,51

(1) Circulaire n° NOR : INTB8900071C du 22/02/1989.

(2) Indiquer la date de la délibération de l'assemblée autorisant la ligne de trésorerie ou la date de la décision de l'ordonnateur de réaliser la ligne de trésorerie sur la base d'un montant maximum autorisé par l'organe délibérant (article L. 3211-2 du CGCT).

(3) Il s'agit des intérêts comptabilisés au compte 6615, sauf pour les emprunts assortis d'une option de tirage sur ligne de trésorerie pour lesquels les intérêts sont comptabilisés au compte 66111 et sauf pour les billets de trésorerie pour lesquels les intérêts sont comptabilisés au compte 6618.

IV – ANNEXES	IV
ELEMENTS DU BILAN – ETAT DE LA DETTE – REPARTITION PAR NATURE DE DETTE	B1.2

B1.2 – REPARTITION PAR NATURE DE DETTE (hors 16449 et 166)

Nature (Pour chaque ligne, indiquer le numéro de contrat)	Emprunts et dettes à l'origine du contrat													
	Organisme prêteur ou chef de file	Date de signature	Date d'émission ou date de mobilisation (1)	Date du premier remboursement	Nominal (2)	Type de taux d'intérêt (3)	Index (4)	Taux initial		Devise	Périodicité des remboursements (6)	Profil d'amortissement (7)	Possibilité de remboursement anticipé O/N	Catégorie d'emprunt (8)
								Niveau de taux (5)	Taux actuariel					
163 Emprunts obligataires (Total)					0,00									
164 Emprunts auprès des établissements financiers (Total)					359 287 770,00									
1641 Emprunts en euros (total)					299 287 770,00									
491	SFIL CAFFIL	14/12/2006	28/12/2007	31/12/2008	3 000 000,00	F	Taux fixe à 3.63 %	3,630	3,683	EUR	A	P	O	A-1
492	CAISSE D'EPARGNE	13/08/2007	17/08/2007	15/01/2008	5 000 000,00	F	Taux fixe à 4.9 %	4,900	4,900	EUR	A	C	O	A-1
493	BANQUE POPULAIRE	17/08/2007	25/09/2007	25/09/2008	5 000 000,00	F	Taux fixe à 4.27 %	4,270	4,270	EUR	A	P	O	A-1
494	CAISSE D'EPARGNE	01/03/2007	11/09/2007	01/03/2008	2 000 000,00	F	Taux fixe à 4.75 %	4,750	4,750	EUR	A	P	O	A-1
495	SFIL CAFFIL	08/11/2007	19/11/2007	01/12/2008	5 000 000,00	F	Taux fixe à 4.64 %	4,640	4,708	EUR	A	P	O	A-1
497	CREDIT AGRICOLE CORPORATE AND INVESTMENT BANK	27/11/2007	01/12/2007	01/12/2008	5 000 000,00	F	Taux fixe à 4.63 %	4,630	4,698	EUR	A	P	O	A-1
500	BANQUE POPULAIRE	09/06/2008	16/07/2008	16/07/2009	3 000 000,00	F	Taux fixe à 4.52 %	4,520	4,520	EUR	A	P	O	A-1
501	SFIL CAFFIL	13/06/2008	31/12/2008	01/06/2009	10 000 000,00	F	Taux fixe à 4.75 %	4,750	4,750	EUR	A	P	O	A-1
502	CREDIT AGRICOLE CORPORATE AND INVESTMENT BANK	14/08/2008	14/08/2008	14/08/2009	9 000 000,00	V	TAM(Postfixé) + 0.08-Floor -0.08 sur TAM(Postfixé)	2,200	2,200	EUR	A	P	O	A-1
503	BANQUE POPULAIRE	07/11/2008	20/11/2008	20/11/2009	3 000 000,00	F	Taux fixe à 5.2 %	5,200	5,200	EUR	A	P	O	A-1
504	CREDIT AGRICOLE CORPORATE AND INVESTMENT BANK	10/11/2008	10/11/2008	10/02/2009	10 000 000,00	C	Taux fixe 5% à barrière 6% sur Euribor 3M	5,000	5,170	EUR	T	P	O	B-1
506	CREDIT FONCIER DE FRANCE	22/12/2008	22/12/2008	22/12/2009	5 000 000,00	C	Taux fixe à 4.09 %	4,090	4,150	EUR	A	P	O	C-1
508	CAISSE D'EPARGNE	27/11/2009	17/12/2009	17/12/2010	10 000 000,00	F	Taux fixe à 2.87 %	2,870	2,870	EUR	A	P	O	A-1
509	BANQUE POPULAIRE	02/08/2010	09/08/2010	09/08/2011	10 000 000,00	F	Taux fixe à 3.48 %	3,480	3,480	EUR	A	P	O	A-1
512	CREDIT AGRICOLE CORPORATE AND INVESTMENT BANK	01/12/2010	01/12/2010	15/04/2011	1 521 520,00	F	Taux fixe à 5.03 %	5,030	5,103	EUR	X	X	O	A-1

Nature (Pour chaque ligne, indiquer le numéro de contrat)	Emprunts et dettes à l'origine du contrat													
	Organisme prêteur ou chef de file	Date de signature	Date d'émission ou date de mobilisation (1)	Date du premier remboursement	Nominal (2)	Type de taux d'intérêt (3)	Index (4)	Taux initial		Devise	Périodicité des remboursements (6)	Profil d'amortissement (7)	Possibilité de remboursement anticipé O/N	Catégorie d'emprunt (8)
								Niveau de taux (5)	Taux actuariel					
513	CAISSE D'EPARGNE	16/09/2011	16/09/2011	16/09/2012	10 000 000,00	F	Taux fixe à 3.06 %	3,060	3,060	EUR	A	P	O	A-1
514	BANQUE POPULAIRE	06/09/2011	29/11/2011	29/02/2012	10 000 000,00	F	Taux fixe à 4.33 %	4,330	4,401	EUR	T	P	O	A-1
516	CREDIT AGRICOLE CORPORATE AND INVESTMENT BANK	29/12/2011	29/12/2011	29/03/2012	2 000 000,00	V	Euribor 3M + 0.95	2,346	2,402	EUR	T	P	O	A-1
517	CREDIT AGRICOLE CORPORATE AND INVESTMENT BANK	18/06/2012	20/06/2012	20/06/2013	5 000 000,00	C	Taux fixe 4.8% à barrière 5.5% sur Euribor 3M	4,800	4,960	EUR	A	C	O	B-1
518	CAISSE DES DEPOTS ET CONSIGNATIONS	31/12/2012	31/12/2012	01/08/2013	3 000 000,00	F	Taux fixe à 4.79 %	4,790	4,790	EUR	A	P	O	A-1
519	CAISSE D'EPARGNE	22/05/2012	22/05/2012	05/09/2013	12 000 000,00	F	Taux fixe à 5.34 %	5,340	5,340	EUR	A	P	O	A-1
520	CREDIT AGRICOLE CORPORATE AND INVESTMENT BANK	19/09/2012	19/09/2012	19/12/2012	10 000 000,00	F	Taux fixe à 4.72 %	4,720	4,876	EUR	T	C	O	A-1
521	ARKEA	16/05/2013	27/06/2013	30/05/2014	7 000 000,00	F	Taux fixe à 3.83 %	3,830	3,830	EUR	A	C	O	A-1
522	SFIL CAFFIL	02/09/2013	17/09/2013	01/01/2014	3 000 000,00	F	Taux fixe à 3.55 %	3,550	3,598	EUR	T	C	O	A-1
523	SFIL CAFFIL	31/12/2013	30/12/2013	01/04/2014	10 000 000,00	V	(Euribor 3M + 1.75)-Floor -1.75 sur Euribor 3M	2,043	2,089	EUR	T	C	O	A-1
524	CAISSE DES DEPOTS ET CONSIGNATIONS	14/05/2014	01/07/2014	01/07/2016	1 850 000,00	C	Livret A + 1	2,000	2,000	EUR	A	C	O	A-1
525	CREDIT FONCIER DE FRANCE	19/12/2014	31/12/2014	31/03/2015	3 000 000,00	F	Taux fixe à 1.84 %	1,840	1,853	EUR	T	C	O	A-1
526	CAISSE D'EPARGNE	31/07/2015	21/10/2015	05/02/2016	8 000 000,00	F	Taux fixe à 1.77 %	1,770	1,782	EUR	T	P	O	A-1
527	SFIL CAFFIL	02/11/2015	07/12/2015	01/04/2016	5 000 000,00	F	Taux fixe à 1.59 %	1,590	1,600	EUR	T	P	O	A-1
528	SFIL CAFFIL	28/07/2016	12/09/2016	01/01/2017	8 000 000,00	F	Taux fixe à 0.95 %	0,950	0,953	EUR	T	C	O	A-1
529	CREDIT AGRICOLE	01/09/2016	09/12/2016	31/12/2017	5 000 000,00	F	Taux fixe à 0.95 %	0,950	0,950	EUR	A	P	O	A-1
530	SFIL CAFFIL	24/11/2017	22/12/2017	01/01/2019	5 000 000,00	F	Taux fixe à 0.26 %	0,260	0,260	EUR	A	C	O	A-1
531	CAISSE CENTRALE DE CREDIT COOPERATIF	18/12/2017	26/12/2017	26/12/2018	5 000 000,00	F	Taux fixe à 1.1 %	1,100	1,100	EUR	A	P	O	A-1
532	SFIL CAFFIL	24/11/2017	06/11/2018	01/03/2019	5 000 000,00	V	(Euribor 3M + 0.44)-Floor 0 sur Euribor 3M	0,440	0,447	EUR	T	C	O	A-1
533	CAISSE D'EPARGNE	06/12/2017	21/11/2018	05/12/2019	5 000 000,00	F	Taux fixe à 1.3 %	1,300	1,300	EUR	A	P	O	A-1

Nature (Pour chaque ligne, indiquer le numéro de contrat)	Emprunts et dettes à l'origine du contrat													
	Organisme prêteur ou chef de file	Date de signature	Date d'émission ou date de mobilisation (1)	Date du premier remboursement	Nominal (2)	Type de taux d'intérêt (3)	Index (4)	Taux initial		Devise	Périodicité des remboursements (6)	Profil d'amortissement (7)	Possibilité de remboursement anticipé O/N	Catégorie d'emprunt (8)
								Niveau de taux (5)	Taux actuariel					
1676 Dettes envers locataires-acquéreurs (total)					0,00									
1678 Autres emprunts et dettes (total)					0,00									
168 Emprunts et dettes assimilés (Total)					0,00									
1681 Autres emprunts (total) (9)					0,00									
1682 Bons à moyen terme négociables (total)					0,00									
1687 Autres dettes (total)					0,00									
Total général					359 287 770,00									

(1) Si un emprunt donne lieu à plusieurs mobilisations, indiquer la date de la première mobilisation.

(2) Nominal : montant emprunté à l'origine.

(3) Type de taux d'intérêt : F : fixe ; V : variable simple ; C : complexe (c'est-à-dire un taux variable qui n'est pas seulement défini comme la simple addition d'un taux usuel de référence et d'une marge exprimée en point de pourcentage).

(4) Mentionner le ou les types d'index (ex : Euribor 3 mois).

(5) Indiquer le niveau de taux à l'origine du contrat.

(6) Indiquer la périodicité des remboursements : A : annuelle ; M : mensuelle, B : bimestrielle, S : semestrielle, T : trimestrielle, X autre.

(7) Indiquer C pour amortissement constant, P pour amortissement progressif, F pour *in fine*, X pour autres à préciser.

(8) Catégorie d'emprunt à l'origine. Exemple A-1 (cf. la classification des emprunts suivant la typologie de la circulaire IOCB1015077C du 25 juin 2010 sur les produits financiers offerts aux collectivités territoriales).

(9) Y compris les avances remboursables consenties au titre de l'article 25 de la loi n°2020-935 du 30 juillet 2020 de finances rectificative pour 2020, portant attribution des avances remboursables sur les recettes fiscales prévues aux articles 1594 A et 1595 du code général des impôts

IV – ANNEXES	IV
ELEMENTS DU BILAN – ETAT DE LA DETTE – REPARTITION PAR NATURE DE DETTE	B1.2

B1.2 – REPARTITION PAR NATURE DE DETTE (hors 16449 et 166) (suite)

Nature (Pour chaque ligne, indiquer le numéro de contrat)	Couverture ? O/N (11)	Montant couvert	Catégorie d'emprunt après couverture éventuelle (12)	Capital restant dû au 01/01/N	Durée résiduelle (en années)	Emprunts et dettes au 01/01/N			Annuité de l'exercice			ICNE de l'exercice
						Type de taux (13)	Taux d'intérêt		Capital	Charges d'intérêt (16)	Intérêts perçus (le cas échéant) (17)	
							Index (14)	Niveau de taux d'intérêt à la date de vote du budget (15)				
163 Emprunts obligataires (Total)		0,00		0,00					0,00	0,00	0,00	0,00
164 Emprunts auprès des établissements financiers (Total)		0,00		185 162 036,27					23 293 336,50	2 536 837,52	0,00	489 131,42
1641 Emprunts en euros (total)		0,00		158 253 736,27					19 640 126,50	2 414 451,47	0,00	479 541,74
491	N	0,00	A-1	537 419,62	1,00	F	Taux fixe à 3.77 %	3,825	262 155,88	20 542,12	0,00	10 492,74
492	N	0,00	A-1	327 214,10	0,04	F	Taux fixe à 4.9 %	4,900	327 214,10	16 033,49	0,00	0,00
493	N	0,00	A-1	424 756,94	0,73	F	Taux fixe à 2.45 %	2,450	424 756,94	10 406,54	0,00	0,00
494	N	0,00	A-1	180 851,81	0,17	F	Taux fixe à 4.75 %	4,750	180 851,81	8 590,46	0,00	0,00
495	N	0,00	A-1	449 217,35	0,92	F	Taux fixe à 4.64 %	4,708	449 217,35	21 133,18	0,00	0,00
497	N	0,00	A-1	448 953,00	0,92	F	Taux fixe à 4.63 %	4,698	448 953,00	21 350,83	0,00	0,00
500	N	0,00	A-1	502 635,67	1,54	F	Taux fixe à 2.3 %	2,300	248 460,55	11 560,62	0,00	2 663,20
501	N	0,00	A-1	1 720 982,17	1,42	F	Taux fixe à 4.75 %	4,750	840 528,49	81 746,65	0,00	24 279,68
502	N	0,00	A-1	1 612 259,00	1,62	V	TAM(Postfixé) + 0.08-Floor -0.08 sur TAM(Postfixé)	0,000	786 468,00	0,00	0,00	200,45
503	N	0,00	A-1	501 921,86	1,89	F	Taux fixe à 2.3 %	2,300	248 107,68	11 544,20	0,00	648,63
504	N	0,00	B-1	1 800 451,00	1,86	C	Taux fixe 5% à barrière 6% sur Euribor 3M	5,170	877 864,00	74 711,08	0,00	6 534,99
506	N	0,00	C-1	848 187,16	1,97	C	Taux fixe annulable à 4.09 % (exercçable à partir du 22/12/2010)	4,150	415 778,02	35 172,67	0,00	442,14

DEPARTEMENT DE L AVEYRON - BUDGET PRINCIPAL - BP - 2022

Nature (Pour chaque ligne, indiquer le numéro de contrat)	Emprunts et dettes au 01/01/N											
	Couverture ? O/N (11)	Montant couvert	Catégorie d'emprunt après couverture éventuelle (12)	Capital restant dû au 01/01/N	Durée résiduelle (en années)	Taux d'intérêt			Annuité de l'exercice			ICNE de l'exercice
						Type de taux (13)	Index (14)	Niveau de taux d'intérêt à la date de vote du budget (15)	Capital	Charges d'intérêt (16)	Intérêts perçus (le cas échéant) (17)	
508	N	0,00	A-1	2 353 086,11	2,96	F	Taux fixe à 0.68 %	0,680	762 275,44	16 000,99	0,00	390,63
509	N	0,00	A-1	5 182 449,02	8,61	F	Taux fixe à 1.7 %	1,700	537 771,07	88 101,63	0,00	31 151,16
512	N	0,00	A-1	901 641,51	15,29	F	Taux fixe à 5.03 %	5,103	56 352,59	45 982,46	0,00	30 707,47
513	N	0,00	A-1	5 747 875,50	9,71	F	Taux fixe à 1.28 %	1,280	500 006,27	73 572,81	0,00	19 405,46
514	N	0,00	A-1	5 804 352,53	9,91	F	Taux fixe à 1.7 %	1,711	537 137,23	95 261,85	0,00	7 625,89
516	N	0,00	A-1	1 099 421,00	9,99	V	Euribor 3M + 0.95	0,366	100 337,00	7 099,26	0,00	51,84
517	N	0,00	B-1	2 000 000,00	5,47	C	Taux fixe 4.8% à barrière 5.5% sur Euribor 3M	4,960	333 333,33	89 200,00	0,00	2 444,44
518	N	0,00	A-1	1 456 025,26	5,58	F	Taux fixe à 4.79 %	4,790	215 195,17	69 743,61	0,00	24 599,80
519	N	0,00	A-1	5 938 941,44	5,68	F	Taux fixe à 5.34 %	5,340	865 688,91	317 139,47	0,00	86 541,23
520	N	0,00	A-1	3 833 333,33	5,72	F	Taux fixe à 4.72 %	4,876	666 666,66	171 012,60	0,00	4 982,22
521	N	0,00	A-1	3 266 666,64	6,41	F	Taux fixe à 3.83 %	3,830	466 666,67	125 113,33	0,00	62 556,67
522	N	0,00	A-1	1 400 000,00	6,75	F	Taux fixe à 3.55 %	3,598	200 000,00	47 037,50	0,00	10 531,67
523	N	0,00	A-1	4 833 333,23	7,00	V	(Euribor 3M + 1.75)-Floor -1.75 sur Euribor 3M	1,200	666 666,68	62 992,82	0,00	17 210,38
524	N	0,00	A-1	1 295 000,00	13,50	C	Livret A + 1	1,500	92 500,00	19 425,00	0,00	10 762,38
525	N	0,00	A-1	1 600 000,00	8,00	F	Taux fixe à 1.84 %	1,853	200 000,00	28 060,00	0,00	0,00
526	N	0,00	A-1	5 051 720,16	8,84	F	Taux fixe à 1.77 %	1,782	522 474,52	85 960,28	0,00	12 247,83
527	N	0,00	A-1	3 222 544,02	9,00	F	Taux fixe à 1.59 %	1,600	326 019,85	49 300,99	0,00	11 385,75
528	N	0,00	A-1	5 333 333,40	9,75	F	Taux fixe à 0.95 %	0,953	533 333,32	48 766,67	0,00	11 273,33
529	N	0,00	A-1	3 411 476,51	10,00	F	Taux fixe à 0.95 %	0,950	326 816,35	32 409,03	0,00	0,00
530	N	0,00	A-1	4 000 000,01	11,00	V	(Euribor 12M + 0.28)-Floor 0 sur Euribor 12M	0,284	333 333,33	11 355,56	0,00	10 380,74
531	N	0,00	A-1	3 745 834,48	10,99	F	Taux fixe à 1.1 %	1,100	322 210,93	41 204,18	0,00	418,44

Nature (Pour chaque ligne, indiquer le numéro de contrat)	Emprunts et dettes au 01/01/N											ICNE de l'exercice
	Couverture ? O/N (11)	Montant couvert	Catégorie d'emprunt après couverture éventuelle (12)	Capital restant dû au 01/01/N	Durée résiduelle (en années)	Taux d'intérêt			Annuité de l'exercice			
						Type de taux (13)	Index (14)	Niveau de taux d'intérêt à la date de vote du budget (15)	Capital	Charges d'intérêt (16)	Intérêts perçus (le cas échéant) (17)	
532	N	0,00	A-1	4 000 000,04	11,92	V	(Euribor 3M + 0.44)-Floor 0 sur Euribor 3M	0,447	333 333,32	17 285,27	0,00	1 344,44
533	N	0,00	A-1	4 075 958,54	11,93	F	Taux fixe à 1.3 %	1,300	316 056,66	52 987,46	0,00	3 394,36
534	N	0,00	A-1	4 306 069,09	12,54	F	Taux fixe à 1.2 %	1,205	314 470,01	50 261,25	0,00	9 979,00
535	N	0,00	A-1	2 470 607,00	11,99	F	Taux fixe à 0.88 %	0,896	183 903,00	21 429,42	0,00	223,59
536	N	0,00	A-1	4 333 333,34	12,83	V	(Euribor 12M + 0.3)-Floor 0 sur Euribor 12M	0,304	333 333,33	13 180,56	0,00	3 403,60
537	N	0,00	A-1	6 154 962,11	13,00	F	Taux fixe à 1.5 %	1,508	432 103,08	89 901,44	0,00	0,00
538	N	0,00	A-1	2 607 754,08	12,97	F	Taux fixe à 0.3 %	0,300	197 006,95	7 601,77	0,00	200,90
539	N	0,00	A-1	2 662 609,41	13,00	F	Taux fixe à 0.55 %	0,551	194 256,64	14 244,16	0,00	3 356,28
541	N	0,00	A-1	4 500 000,00	14,01	F	Taux fixe à 0.55 %	0,550	288 618,92	10 339,40	0,00	22 776,56
542	N	0,00	A-1	9 620 253,16	18,96	F	Taux fixe à 0.8 %	0,814	506 329,11	76 272,85	0,00	2 430,38
543	N	0,00	A-1	9 625 000,00	19,00	F	Taux fixe à 0.79 %	0,792	500 000,00	74 556,26	0,00	17 821,64
544	N	0,00	A-1	5 775 000,00	19,00	F	Taux fixe à 0.79 %	0,792	300 000,00	44 733,76	0,00	10 692,98
545	N	0,00	A-1	10 000 000,00	20,00	F	Taux fixe à 0.85 %	0,865	500 000,00	84 327,08	0,00	224,31
546-Refinancement DEXIA	N	0,00	A-1	2 623 639,00	2,00	F	Taux fixe à 0 %	0,000	832 241,00	0,00	0,00	0,00
547	N	0,00	A-1	0,00	20,92	F	Taux fixe à 0.79 %	0,804	0,00	0,00	0,00	2 962,50
548-Consolidation	N	0,00	A-1	0,00	20,00	V	(Euribor 3M + 0.21)-Floor 0 sur Euribor 3M	0,000	0,00	0,00	0,00	29,17
549-Consolidation	N	0,00	A-1	0,00	20,00	F	Taux fixe à 0.72 %	0,000	0,00	0,00	0,00	100,00
P540-Consolidation	N	0,00	A-1	4 666 666,67	13,96	F	Taux fixe à 0.43 %	0,437	333 333,34	19 798,91	0,00	672,87
1643 Emprunts en devises (total)		0,00		0,00					0,00	0,00	0,00	0,00
16441 Emprunts assortis d'une option de tirage sur ligne de trésorerie (total) (10)		0,00		26 908 300,00					3 653 210,00	122 386,05	0,00	9 589,68
496	N	0,00	A-1	894 330,00	0,29	F	Taux fixe à 4.625 %	4,692	894 330,00	41 937,25	0,00	0,00

Nature (Pour chaque ligne, indiquer le numéro de contrat)	Emprunts et dettes au 01/01/N											
	Couverture ? O/N (11)	Montant couvert	Catégorie d'emprunt après couverture éventuelle (12)	Capital restant dû au 01/01/N	Durée résiduelle (en années)	Taux d'intérêt			Annuité de l'exercice			ICNE de l'exercice
						Type de taux (13)	Index (14)	Niveau de taux d'intérêt à la date de vote du budget (15)	Capital	Charges d'intérêt (16)	Intérêts perçus (le cas échéant) (17)	
505	N	0,00	A-1	874 830,00	1,96	V	(TAM(Postfixé) + 1.3)-Floor -1.3 sur	1,122	427 660,00	9 808,23	0,00	274,42
507	N	0,00	A-1	5 085 170,00	7,87	V	(TAM(Postfixé) + 0.4)-Floor -0.4 sur	0,173	540 920,00	8 806,10	0,00	2 652,43
510	N	0,00	A-1	5 602 490,00	8,87	V	(TAM(Postfixé) + 0.4)-Floor -0.4 sur	0,173	517 320,00	9 701,96	0,00	2 968,16
511	N	0,00	A-1	8 963 980,00	8,99	V	(TAM(Postfixé) + 0.55)-Floor -0.55 sur	0,361	827 710,00	32 336,81	0,00	2 281,05
515	N	0,00	A-1	5 487 500,00	9,96	V	(TAM(Postfixé) + 0.55)-Floor -0.55 sur	0,361	445 270,00	19 795,70	0,00	1 413,62
548-Mobilisation-ME3M	N	0,00	A-1	0,00	1,00	V	(Moyenne Euribor 3M + 0.45)-Floor 0 sur Moyenne Euribor 3M	0,457	0,00	0,00	0,00	0,00
549-Mobilisation-ME3M	N	0,00	A-1	0,00	0,99	V	(Moyenne Euribor 3M + 0.3)-Floor 0 sur Moyenne Euribor 3M	0,000	0,00	0,00	0,00	0,00
165 Dépôts et cautionnements reçus (Total)		0,00		0,00					0,00	0,00	0,00	0,00
167 Emprunts et dettes assortis de conditions particulières (Total)		0,00		0,00					0,00	0,00	0,00	0,00
1671 Avances consolidées du Trésor (total)		0,00		0,00					0,00	0,00	0,00	0,00
1672 Emprunts sur comptes spéciaux (total)		0,00		0,00					0,00	0,00	0,00	0,00
1675 Dettes pour METP et PPP (total)		0,00		0,00					0,00	0,00	0,00	0,00

Nature (Pour chaque ligne, indiquer le numéro de contrat)	Emprunts et dettes au 01/01/N											
	Couverture ? O/N (11)	Montant couvert	Catégorie d'emprunt après couverture éventuelle (12)	Capital restant dû au 01/01/N	Durée résiduelle (en années)	Taux d'intérêt			Annuité de l'exercice			ICNE de l'exercice
						Type de taux (13)	Index (14)	Niveau de taux d'intérêt à la date de vote du budget (15)	Capital	Charges d'intérêt (16)	Intérêts perçus (le cas échéant) (17)	
1676 Dettes envers locataires-acquéreurs (total)		0,00		0,00					0,00	0,00	0,00	0,00
1678 Autres emprunts et dettes (total)		0,00		0,00					0,00	0,00	0,00	0,00
168 Emprunts et dettes assimilés (Total)		0,00		0,00					0,00	0,00	0,00	0,00
1681 Autres emprunts (total)		0,00		0,00					0,00	0,00	0,00	0,00
1682 Bons à moyen terme négociables (total)		0,00		0,00					0,00	0,00	0,00	0,00
1687 Autres dettes (total)		0,00		0,00					0,00	0,00	0,00	0,00
Total général		0,00		185 162 036,27					23 293 336,50	2 536 837,52	0,00	489 131,42

(10) S'agissant des emprunts assortis d'une ligne de trésorerie, il faut faire ressortir le remboursement du capital de la dette prévue pour l'exercice correspondant au véritable endettement.

(11) Si l'emprunt est soumis à couverture, il convient de compléter le tableau « détail des opérations de couverture ».

(12) Catégorie d'emprunt. Exemple A-1 (cf. la classification des emprunts suivant la typologie de la circulaire IOCB1015077C du 25 juin 2010 sur les produits financiers offerts aux collectivités territoriales).

(13) Type de taux d'intérêt après opérations de couverture : F : fixe ; V : variable simple ; C : complexe (c'est-à-dire un taux variable qui n'est pas seulement défini comme la simple addition d'un taux usuel de référence et d'une marge exprimée en point de pourcentage).

(14) Mentionner l'index en cours au 01/01/N après opérations de couverture.

(15) Taux après opérations de couverture éventuelles. Pour les emprunts à taux variable, indiquer le niveau à la date de vote du budget.

(16) Il s'agit des intérêts dus au titre du contrat initial et comptabilisés à l'article 66111 « Intérêts réglés à l'échéance » (intérêts décaissés) et intérêts éventuels dus au titre du contrat d'échange éventuel et comptabilisés à l'article 668.

(17) Indiquer les intérêts éventuellement reçus au titre du contrat d'échange éventuel et comptabilisés au 768.

IV – ANNEXES	IV
ELEMENTS DU BILAN – ETAT DE LA DETTE – REPARTITION DES EMPRUNTS PAR STRUCTURE DE TAUX	B1.3

B1.3 – REPARTITION DES EMPRUNTS PAR STRUCTURE DE TAUX (HORS A1)

Emprunts ventilés par structure de taux selon le risque le plus élevé (Pour chaque ligne, indiquer le numéro de contrat) (1)	Organisme prêteur ou chef de file	Nominal (2)	Capital restant dû au 01/01/N (3)	Type d'indices (4)	Durée du contrat	Dates des périodes bonifiées	Taux minimal (5)	Taux maximal (6)	Coût de sortie (7)	Taux maximal après couverture éventuelle (8)	Niveau du taux à la date de vote du budget (9)	Intérêts à payer au cours de l'exercice (10)	Intérêts à percevoir au cours de l'exercice (le cas échéant) (11)	% par type de taux selon le capital restant dû
Echange de taux, taux variable simple plafonné (cap) ou encadré (tunnel) (A)														
TOTAL (A)		0,00	0,00						0,00			0,00	0,00	0,00
Barrière simple (B)														
504	CREDIT AGRICOLE CORPORATE AND INVESTMENT BANK	10 000 000,00	1 800 451,00	1	15,00		Taux fixe 5% à barrière 6% sur Euribor 3M	Taux fixe 5% à barrière 6% sur Euribor 3M	87 715,20	Taux fixe 5% à barrière 6% sur Euribor 3M	5,170	74 711,08	0,00	0,97
517	CREDIT AGRICOLE CORPORATE AND INVESTMENT BANK	5 000 000,00	2 000 000,00	1	15,00		Taux fixe 4.8% à barrière 5.5% sur Euribor 3M	Taux fixe 4.8% à barrière 5.5% sur Euribor 3M	106 430,83	Taux fixe 4.8% à barrière 5.5% sur Euribor 3M	4,960	89 200,00	0,00	1,08
TOTAL (B)		15 000 000,00	3 800 451,00						194 146,03			163 911,08	0,00	2,05
Option d'échange (C)														
506	CREDIT FONCIER DE FRANCE	5 000 000,00	848 187,16	1	15,00		Taux fixe à 4.09 %	Taux fixe à 4.09 %	0,00	Taux fixe annulable à 4.09 % (exerçable à partir du 22/12/2010)	4,150	35 172,67	0,00	0,46
TOTAL (C)		5 000 000,00	848 187,16						0,00			35 172,67	0,00	0,46
Multiplicateur jusqu'à 3 ou multiplicateur jusqu'à 5 capé (D)														
TOTAL (D)		0,00	0,00						0,00			0,00	0,00	0,00
Multiplicateur jusqu'à 5 (E)														
TOTAL (E)		0,00	0,00						0,00			0,00	0,00	0,00
Autres types de structures (F)														
TOTAL (F)		0,00	0,00						0,00			0,00	0,00	0,00

Emprunts ventilés par structure de taux selon le risque le plus élevé (Pour chaque ligne, indiquer le numéro de contrat) (1)	Organisme prêteur ou chef de file	Nominal (2)	Capital restant dû au 01/01/N (3)	Type d'indices (4)	Durée du contrat	Dates des périodes bonifiées	Taux minimal (5)	Taux maximal (6)	Coût de sortie (7)	Taux maximal après couverture éventuelle (8)	Niveau du taux à la date de vote du budget (9)	Intérêts à payer au cours de l'exercice (10)	Intérêts à percevoir au cours de l'exercice (le cas échéant) (11)	% par type de taux selon le capital restant dû
TOTAL GENERAL		20 000 000,00	4 648 638,16						194 146,03			199 083,75	0,00	2,51

(1) Répartir les emprunts selon le type de structure de taux (de A à F selon la classification de la charte de bonne conduite) en fonction du risque le plus élevé à courir sur toute la durée de vie du contrat de prêt et après opérations de couverture éventuelles.

(2) Nominal : montant emprunté à l'origine. En cas de couverture partielle d'un emprunt, indiquer séparément sur deux lignes la part du nominal couvert et la part non couverte.

(3) En cas de couverture partielle d'un emprunt, indiquer séparément sur deux lignes la part du capital restant dû couvert et la part non couverte.

(4) Indiquer la classification de l'indice sous-jacent suivant la typologie de la circulaire du 25 juin 2010 sur les produits financiers (de 1 à 6). 1 : Indice zone euro / 2 : Indices inflation française ou zone euro ou écart entre ces indices / 3 : Ecart indice zone euro / 4 : Indices hors zone euro ou écart d'indices dont l'un est hors zone euro / 5 : écarts d'indices hors zone euro / 6 : autres indices.

(5) Taux hors opération de couverture. Indiquer le montant, l'index ou la formule correspondant au taux minimal du contrat de prêt sur toute la durée du contrat.

(6) Taux hors opération de couverture. Indiquer le montant, l'index ou la formule correspondant au taux maximal du contrat de prêt sur toute la durée du contrat.

(7) Coût de sortie : indiquer le montant de l'indemnité contractuelle de remboursement définitif de l'emprunt au 01/01/N ou le cas échéant, à la prochaine date d'échéance.

(8) Montant, index ou formule.

(9) Indiquer le niveau de taux après opérations de couverture éventuelles. Pour les emprunts à taux variables, indiquer le niveau du taux à la date de vote du budget.

(10) Indiquer les intérêts à payer au titre du contrat initial et comptabilisés à l'article 66111 et des intérêts éventuels à payer au titre du contrat d'échange et comptabilisés à l'article 668.

(11) Indiquer les intérêts à percevoir au titre du contrat d'échange et comptabilisés au 768.

IV – ANNEXES	IV
ELEMENTS DU BILAN – ETAT DE LA DETTE – TYPOLOGIE DE LA REPARTITION DE L'ENCOURS	B1.4

B1.4 – TYPOLOGIE DE LA REPARTITION DE L'ENCOURS (1)

Indices sous-jacents		(1) Indices zone euro	(2) Indices inflation française ou zone euro ou écart entre ces indices	(3) Ecart d'indices zone euro	(4) Indices hors zone euro et écarts d'indices dont l'un est un indice hors zone euro	(5) Ecart d'indices hors zone euro	(6) Autres indices
Structure							
(A) Taux fixe simple. Taux variable simple. Echange de taux fixe contre taux variable ou inversement. Echange de taux structuré contre taux variable ou taux fixe (sens unique). Taux variable simple plafonné (cap) ou encadré (tunnel)	Nombre de produits	56	0	0	0	0	
	% de l'encours	97,5	0,0	0,0	0,0	0,0	
	Montant en euros	180 513 398,11	0,00	0,00	0,00	0,00	
(B) Barrière simple. Pas d'effet de levier	Nombre de produits	2	0	0	0	0	
	% de l'encours	2,05	0,00	0,00	0,00	0,00	
	Montant en euros	3 800 451,00	0,00	0,00	0,00	0,00	
(C) Option d'échange (swaption)	Nombre de produits	1	0	0	0	0	
	% de l'encours	0,46	0,00	0,00	0,00	0,00	
	Montant en euros	848 187,16	0,00	0,00	0,00	0,00	
(D) Multiplicateur jusqu'à 3 ; multiplicateur jusqu'à 5 capé	Nombre de produits	0	0	0	0	0	
	% de l'encours	0,00	0,00	0,00	0,00	0,00	
	Montant en euros	0,00	0,00	0,00	0,00	0,00	
(E) Multiplicateur jusqu'à 5	Nombre de produits	0	0	0	0	0	
	% de l'encours	0,00	0,00	0,00	0,00	0,00	
	Montant en euros	0,00	0,00	0,00	0,00	0,00	
(F) Autres types de structures	Nombre de produits						0
	% de l'encours						0,00
	Montant en euros						0,00

(1) Cette annexe retrace le stock de dette au 01/01/N après opérations de couverture éventuelles.

IV – ANNEXES	IV
ELEMENTS DU BILAN – ETAT DE LA DETTE – DETAIL DES OPERATIONS DE COUVERTURE	B1.5

B1.5 – DETAIL DES OPERATIONS DE COUVERTURE (1)

Instruments de couverture (Pour chaque ligne, indiquer le numéro de contrat)	Emprunt couvert			Instrument de couverture									
	Référence de l'emprunt couvert	Capital restant dû au 01/01/N	Date de fin du contrat	Organisme co-contractant	Type de couverture (3)	Nature de la couverture (change ou taux)	Notionnel de l'instrument de couverture	Date de début du contrat	Date de fin du contrat	Périodicité de règlement des intérêts (4)	Montant des commissions diverses	Primes éventuelles	
												Primes payées pour l'achat d'option	Primes reçues pour la vente d'option
Taux fixe (total)		0,00					0,00				0,00	0,00	0,00
Taux variable simple (total)		0,00					0,00				0,00	0,00	0,00
Taux complexe (total) (2)		0,00					0,00				0,00	0,00	0,00
Total		0,00					0,00				0,00	0,00	0,00

(1) Si un instrument couvre plusieurs emprunts, distinguer une ligne par emprunt couvert.

(2) Il s'agit d'un taux variable qui n'est pas défini comme la simple addition d'un taux usuel de référence et d'une marge exprimée en point de pourcentage.

(3) Indiquer s'il s'agit d'un *swap*, d'une option (*cap*, *floor*, *tunnel*, *swaption*).

(4) Indiquer la périodicité de règlement des intérêts : A : annuelle, M : mensuelle, B : bimestrielle, S : semestrielle, T : trimestrielle, X : autre.

IV – ANNEXES	IV
ELEMENTS DU BILAN – ETAT DE LA DETTE – DETAIL DES OPERATIONS DE COUVERTURE	B1.5

B1.5 – DETAIL DES OPERATIONS DE COUVERTURE (1) (suite)

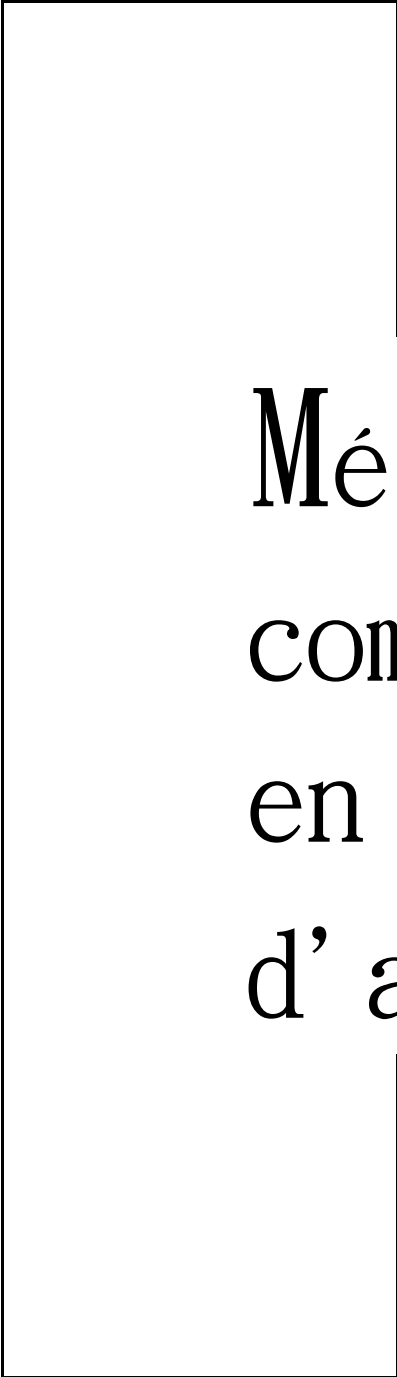
Instruments de couverture (Pour chaque ligne, indiquer le numéro de contrat)	Référence de l'emprunt couvert	Effet de l'instrument de couverture							
		Taux payé		Taux reçu (7)		Charges et produits constatés depuis l'origine du contrat		Catégorie d'emprunt (8)	
		Index (5)	Niveau de taux (6)	Index	Niveau de taux	Charges c/668	Produits c/768	Avant opération de couverture	Après opération de couverture
Taux fixe (total)						0,00	0,00		
Taux variable simple (total)						0,00	0,00		
Taux complexe (total) (2)						0,00	0,00		
Total						0,00	0,00		

(5) Indiquer l'index utilisé ou la formule de taux.

(6) Pour les emprunts à taux variable, indiquer le niveau à la date de vote du budget.

(7) A compléter si l'instrument de couverture est un *swap*.

(8) Catégorie d'emprunt. Exemple A-1 (cf. la classification des emprunts suivant la typologie de la circulaire IOCB1015077C du 25 juin 2010 sur les produits financiers offerts aux collectivités territoriales).



Méthodes
comptables
en matière
d'amortissement

IV – ANNEXES	IV
ELEMENTS DU BILAN – METHODES UTILISEES	B2

METHODES UTILISEES

Procédure d'amortissement (linéaire, dégressif, variable)	CHOIX DE L'ASSEMBLEE DELIBERANTE	Durée (en années)	Délibération du
	Biens de faible valeur - Seuil unitaire en deçà duquel les immobilisations de peu de valeur s'amortissent sur un an (article D. 3321-1 du CGCT) : €		
	Catégories de biens amortis	Durée (en années)	
L	compte 2031 : Études non suivies de réalisations	5	21/11/2003
L	compte 2033 : Frais d'insertion non suivis de réalisation	5	21/11/2003
L	compte 2051 : Logiciels	2	21/11/2003
L	compte 21311 : Bâtiments administratifs	25	21/11/2003
L	compte 21312 : Bâtiments scolaires (hors collèges)	25	21/11/2003
L	compte 21313 : Bâtiments sociaux & médico-sociaux	25	21/11/2003
L	compte 21314 : Bâtiments culturels & sportifs	25	21/11/2003
L	compte 21318 : Autres bâtiments publics	25	21/11/2003
L	compte 21328 : Bâtiments privés	25	21/11/2003
L	compte 21351 : Inst. Grales Agencements - Bât. Publics	25	21/11/2003
L	compte 217312 : Collèges	25	21/11/2003
L	compte 2153 : Réseaux divers	15	21/11/2003
L	compte 2157 : Matériel & outillage technique	8	21/11/2003
L	compte 2181 : Inst. Grales Agencements divers	8	21/11/2003
L	compte 2182 : Véhicules	8	21/11/2003
L	compte 21831 : Matériel informatique scolaire	3	21/11/2003
L	compte 21838 : Matériel informatique autre	3	21/11/2003
L	compte 21841 : Matériels de bureau & mobilier scolaire	12	21/11/2003
L	compte 21848 : Autres matériels de bureau & mobilier	12	21/11/2003
L	compte 2185 : Matériel de téléphonie	8	21/11/2003
L	compte 2188 : Autres immobilisations corporelles	8	21/11/2003
L	compte 2188 : Matériel d'analyse (L.D.A.)	5	21/11/2003
L	compte 204 : Subventions d'équipement acquisitions corporelles (biens mobiliers, matériel et études)	5	21/11/2003
L	compte 204 : Subventions d'équipement versées pour travaux (bâtiments, installations et terrains)	15	21/11/2003
L	compte 204 : Subventions d'équipement versées pour projets infrastructures d'intérêt national	25	21/11/2003
L	Bien de faible valeur : bien d'un montant unitaire < 1000 €	1	21/11/2003
L	compte 2182 : Véhicules à 2 roues (scooter, vélos...)	5	25/06/2004
L	compte 204 : Subventions d'équipement versées pour le Haut Débit	15	25/06/2007
L	compte 2031 : Études relatives à la délégation de serv pub pr le HAUT DÉBIT	15	26/10/2009
L	compte 2033 : Frais insertion relatifs à la délégation de serv pub pr le HAUT DÉBIT	15	26/10/2009
L	compte 20411 : Subvention versée à l'Etat pour la RN 88	0	25/06/2012

Procédure d'amortissement (linéaire, dégressif, variable)	CHOIX DE L'ASSEMBLEE DELIBERANTE		Délégation du
L	compte 2158 : Autre installation, matériel et outillage technique	8	26/10/2015



État des provisions


IV – ANNEXES	IV
ELEMENTS DU BILAN – ETAT DES PROVISIONS	B3

PROVISIONS CONSTITUEES AU 01/01/N ET PROVISIONS NOUVELLES

Nature de la provision	Montant de la provision de l'exercice (1) A	Date de constitution de la provision	Montant des provisions constituées au 01/01/N B	Montant total des provisions constituées C = A + B	Montant des reprises D	SOLDE E = C - D
Provisions pour risques et charges (2)	0,00		1 695 784,00	1 695 784,00	0,00	1 695 784,00
Provisions pour litiges	0,00		1 609 484,00	1 609 484,00	0,00	1 609 484,00
Contentieux en cours	0,00	26/10/2018	420 000,00	420 000,00	0,00	420 000,00
Contentieux en cours ASH	0,00	30/10/2020	429 021,00	429 021,00	0,00	429 021,00
Contentieux centre technique Flavin	0,00	10/12/2021	760 463,00	760 463,00	0,00	760 463,00
Provisions pour pertes de change	0,00		0,00	0,00	0,00	0,00
Provisions pour garanties d'emprunts	0,00		0,00	0,00	0,00	0,00
Autres provisions pour risques	0,00		86 300,00	86 300,00	0,00	86 300,00
Dispositif Pass Numérique pour lutter contre l'exclusion numérique	0,00	25/10/2019	86 300,00	86 300,00	0,00	86 300,00
Provisions pour dépréciation (2)	0,00		700 114,30	700 114,30	0,00	700 114,30
- des immobilisations	0,00		0,00	0,00	0,00	0,00
- des stocks	0,00		0,00	0,00	0,00	0,00
- des comptes de tiers	0,00		700 114,30	700 114,30	0,00	700 114,30
Recouvrement sur succession ASH PA	0,00	10/12/2021	700 114,30	700 114,30	0,00	700 114,30
- des comptes financiers	0,00		0,00	0,00	0,00	0,00
TOTAL PROVISIONS	0,00		2 395 898,30	2 395 898,30	0,00	2 395 898,30

(1) Provision nouvelle ou abondement d'une provision déjà constituée.

(2) Indiquer l'objet de la provision (exemples : provision pour litiges au titre du procès, provisions pour dépréciation des immobilisations de l'équipement, ...).



Opérations pour compte de tiers

IV – ANNEXES	IV
ELEMENTS DU BILAN – DETAIL DES OPERATIONS POUR COMPTE DE TIERS	B5

CHAPITRE D'OPERATIONS POUR COMPTE DE TIERS (Détail) (1)

N° opération : 10	Intitulé de l'opération : CITE SCOLAIRE SAINT AFFRIQUE CITE SCOLAIRE ST AFFRIQUE			Date de la délibération : 01/01/2003
	Pour mémoire réalisations cumulées au 01/01/N (2)	RAR N-1 (3)	Nouveaux crédits votés	Total (4)
DEPENSES (a)	5 534 419,11	0,00	250 000,00	250 000,00
455110 (5)	5 534 419,11	0,00	250 000,00	250 000,00
<i>040 Travaux réalisés par le personnel du mandataire</i>	0,00	0,00	0,00	0,00
<i>041 Opérations d'ordre à l'intérieur de la section</i>	0,00	0,00	0,00	0,00
Annulations sur dépenses (c) (6)	0,00	0,00	0,00	0,00
Dépenses nettes (a – c)	5 534 419,11	0,00	250 000,00	250 000,00
RECETTES (b)	2 466 452,48	0,00	0,00	0,00
455210 Financement par le mandant et par d'autres tiers (7)	2 466 452,48	0,00	0,00	0,00
<i>040 Financement par le mandataire</i>	0,00	0,00	0,00	0,00
<i>041 Financement par emprunt à la charge du tiers</i>	0,00	0,00	0,00	0,00
Annulations sur recettes (d) (6)	0,00	0,00	0,00	0,00
Recettes nettes (b - d)	2 466 452,48	0,00	0,00	0,00

(1) Ouvrir un cadre par opération pour compte de tiers.

(2) Ensemble des réalisations connues (hors restes à réaliser).

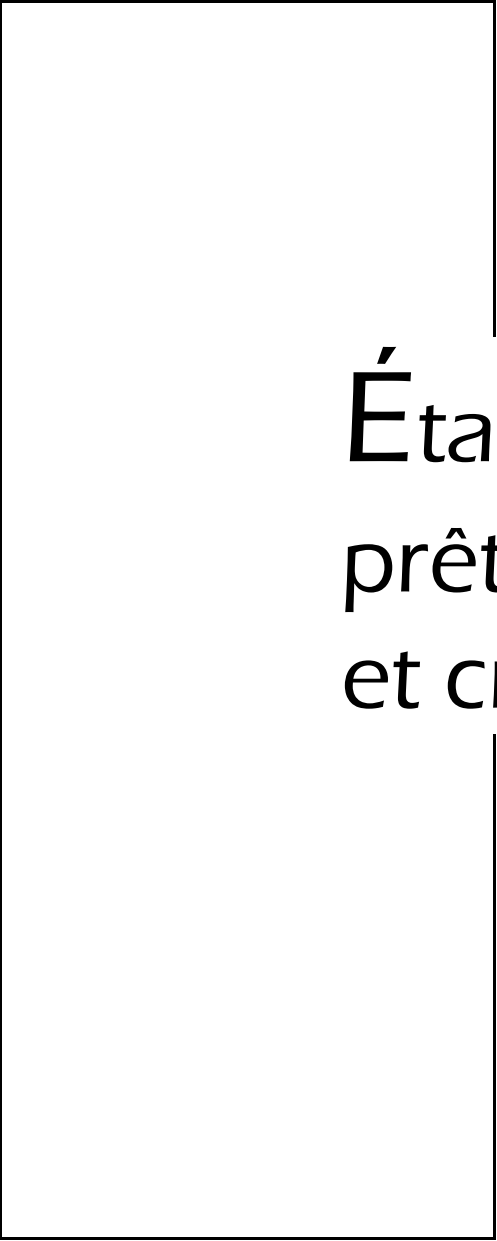
(3) A remplir uniquement en cas de reprise des résultats de l'exercice précédent, soit après le vote du compte administratif, soit en cas de reprise anticipée des résultats.

(4) Total = Restes à réaliser N-1 + Nouveaux crédits votés.

(5) Inscrire le chapitre et la nature des travaux.

(6) Le chapitre 45 doit être détaillé conformément au plan de comptes, tant en dépenses qu'en recettes.

(7) Indiquer le chapitre.




État des
prêts, avances
et créances

IV – ANNEXES	IV
ELEMENTS DU BILAN – ETAT DES PRETS	B6


Prêts (compte 274)

Bénéficiaires	Date de la délibération	Encours restant dû au 01/01/N	Montant de l'annuité à recouvrer		ICNE de l'exercice
			Capital	Intérêts	
Assortis d'intérêts (total)		0,00	0,00	0,00	0,00
Non assortis d'intérêts (total)		7 875 970,49	980 026,04		
COMMUNE DE VILLENEUVE	30/04/1985	18 137,50	18 137,50		
COMMUNE DE LA CAVALERIE	25/06/1996	195 522,82	39 104,56		
C.C. PLATEAU MONTBAZENS	24/11/2008	187 833,00	0,00		
C.C. AUBRAC ET CARLADEZ	30/09/2009	18 367,00	18 367,00		
CCAS DE FIRMI	26/07/2010	16 122,70	16 122,70		
CCAS DE REQUISTA	26/07/2010	79 935,40	39 967,70		
CIAS DE LUNAC	24/11/2014	327 765,20	46 823,60		
CNE DE COLOMBIES	14/12/2015	38 775,00	6 462,50		
CCAS DE RODEZ	30/06/2017	800 000,00	100 000,00		
CCAS DE REQUISTA	20/09/2019	61 286,00	0,00		
EHPAD Les Genêts d'Or du Ségala	28/04/2017	39 113,80	19 556,90		
AVEYRON HABITAT	26/07/2010	55 635,60	27 817,80		
AVEYRON HABITAT	22/11/2010	263 517,60	65 879,40		
EHPAD LA FONTANELLE	31/01/2014	95 083,80	47 541,90		
EHPAD ENTRAYGUES	30/03/2009	24 332,60	12 166,30		
EHPAD ST ROME DE TARN	26/03/2007	104 010,00	52 005,00		
ASS. FOYER SOLEIL MILLAU	31/05/2011	34 616,00	6 923,00		
ASS. FOYER SOLEIL MILLAU	24/11/2014	3 914,77	978,68		
ASS. FOYER SOLEIL MILLAU	16/12/2016	23 100,00	3 300,00		
INTERREGIONALE POLYGONE	26/07/2010	27 975,10	27 975,10		
INTERREGIONALE POLYGONE	31/05/2011	68 672,80	34 336,40		
EHPAD SALMIECH	30/11/2015	75 000,00	15 000,00		
EHPAD LUC LA PRIMAUBE	30/11/2015	24 090,00	4 818,00		
EHPAD ST AFFRIQUE	30/11/2015	406 818,60	67 803,10		
UNITE DE VIE LE NAYRAC	30/11/2015	186 118,80	31 019,80		
EHPAD RIGNAC	24/11/2014	129 500,00	18 500,00		
EHPAD ST CHELY D'AUBRAC	14/12/2015	94 943,10	13 563,30		
ANRAS LAGUIOLE	14/12/2015	30 000,00	5 000,00		
EHPAD STE CLAIRE VILLEFRANCHE	17/12/2018	102 655,20	12 831,90		
CH ST GENIEZ D'OLT	23/02/2018	1 294 415,10	143 823,90		
EHPAD LES TERRASSE DES CAUSSES MILLAU	23/02/2018	1 108 657,00	0,00		
EHPAD MUR DE BARREZ	28/09/2018	148 652,00	0,00		
RESIDENCE BELLEVUE DECAZEVILLE	17/09/2018	150 000,00	0,00		
SEMAV	27/07/2015	83 000,00	83 000,00		
C.C. DES CAUSSES A L'AUBRAC	30/06/2017	752 400,00	0,00		
C.C. LARZAC ET VALLEES	16/12/2016	803 204,00	0,00		
OUBLIE FRANCISQUE	01/02/2010	600,00	600,00		

Bénéficiaires	Date de la délibération	Encours restant dû au 01/01/N	Montant de l'annuité à recouvrer		ICNE de l'exercice
			Capital	Intérêts	
SERRES ROBIN	01/01/2009	100,00	100,00		
HALBIOUI IMANE	01/01/2012	800,00	400,00		
DAVODEAU SYLVAIN	26/11/2012	300,00	100,00		
BLANC CASSANDRE	26/11/2012	1 000,00	0,00		



Équilibre des opérations financières



IV – ANNEXES	IV
ELEMENTS DU BILAN EQUILIBRE DES OPERATIONS FINANCIERES – DEPENSES	B7.1

DEPENSES A COUVRIR PAR DES RESSOURCES PROPRES

Art. (1)	Libellé (1)	Propositions nouvelles	Vote (2)
DEPENSES TOTALES A COUVRIR PAR DES RESSOURCES PROPRES =A + B		24 828 012,00	24 828 012,00
16 Emprunts et dettes assimilées (A)		23 293 337,00	23 293 337,00
1631	Emprunts obligataires	0,00	0,00
1641	Emprunts en euros	19 583 774,41	19 583 774,41
1643	Emprunts en devises	0,00	0,00
16441	Opérations afférentes à l'emprunt	3 709 562,59	3 709 562,59
1671	Avances consolidées du Trésor	0,00	0,00
1672	Emprunts sur comptes spéciaux du Trésor	0,00	0,00
1678	Autres emprunts et dettes	0,00	0,00
1681 (5)	Autres emprunts	0,00	0,00
1682	Bons à moyen terme négociables	0,00	0,00
1687	Autres dettes	0,00	0,00
Dépenses et transferts à déduire des ressources propres (B)		1 534 675,00	1 534 675,00
10...	<i>Reprise de dotations, fonds divers et réserves</i>		
10...	Reversement de dotations, fonds divers et réserves		
139	<i>Subv. invest. transférées cpte résultat</i>	1 516 686,00	1 516 686,00
020	Dépenses imprévues	17 989,00	17 989,00

	Op. de l'exercice I	Restes à réaliser en dépenses de l'exercice précédent (3) (4)	Solde d'exécution D001 (3) (4)	TOTAL II
Dépenses à couvrir par des ressources propres	24 828 012,00	0,00	0,00	24 828 012,00

(1) Détailler les chapitres budgétaires par article conformément au plan de comptes.

(2) Crédits de l'exercice votés lors de la séance.

(3) Inscrire uniquement si le compte administratif est voté ou en cas de reprise anticipée des résultats de l'exercice précédent.

(4) Indiquer le montant correspondant figurant en II - Présentation générale du budget – vue d'ensemble.

(5) Y compris les avances remboursables consenties au titre de l'article 25 de la loi n°2020-935 du 30 juillet 2020 de finances rectificative pour 2020, portant attribution des avances remboursables sur les recettes fiscales prévues aux articles 1594 A et 1595 du code général des impôts

IV – ANNEXES	IV
ELEMENTS DU BILAN EQUILIBRE DES OPERATIONS FINANCIERES – RECETTES	B7.2

RESSOURCES PROPRES

Art. (1)	Libellé (1)	Propositions nouvelles	Vote (2)
RECETTES (RESSOURCES PROPRES) = a + b		40 571 277,00	III 40 571 277,00
Ressources propres externes de l'année (a)		8 145 828,00	8 145 828,00
10222	FCTVA	7 250 000,00	7 250 000,00
10228	Autres fonds	0,00	0,00
138	Autres subventions invest. non transf.	0,00	0,00
26...	Participations et créances rattachées		
27...	Autres immobilisations financières		
2741	Prêts aux collectivités et aux groupemen	284 987,00	284 987,00
2748	Autres prêts	610 841,00	610 841,00
Ressources propres internes de l'année (b)		32 425 449,00	32 425 449,00
169	Primes de remboursement des obligations	0,00	0,00
26...	Participations et créances rattachées		
27...	Autres immobilisations financières		
28...	Amortissement des immobilisations		
28031	Frais d'études	531 404,00	531 404,00
28033	Frais d'insertion	48 429,00	48 429,00
2804112	Subv. Etat : Bâtiments, installations	148 608,00	148 608,00
2804122	Subv. Régions : Bâtiments, installations	25 009,00	25 009,00
2804132	Subv. Dpt : Bâtiments, installations	6 053,00	6 053,00
2804141	Subv.Che : Bien mobilier, matériel	48 507,00	48 507,00
2804142	Subv.Che : Bâtiments, installations	7 810 909,00	7 810 909,00
2804152	Subv. Grpt : Bâtiments, installations	179 254,00	179 254,00
2804153	Subv. Grpt : Projet infrastructure	80 000,00	80 000,00
2804162	Subv. SPIC : Bâtiments, installations	64 332,00	64 332,00
28041781	Autres EPL: Bien mobilier, matériel	169 576,00	169 576,00
28041782	Autres EPL: Bâtiments, installations	298 362,00	298 362,00
2804181	Autres org pub - Biens mob, mat, études	75 000,00	75 000,00
2804182	Autres org pub - Bât. et installations	1 400 596,00	1 400 596,00
280421	Privé - Biens mob., matériel et études	76 133,00	76 133,00
280422	Privé - Bâtiments et installations	1 632 380,00	1 632 380,00
280431	Subv.Scol : Bien mobilier, matériel	7 716,00	7 716,00
28051	Concessions et droits similaires	339 720,00	339 720,00
281311	Bâtiments administratifs	1 141 570,00	1 141 570,00
281312	Bâtiments scolaires	57 799,00	57 799,00
281313	Bâtiments sociaux et médico-sociaux	537 118,00	537 118,00
281314	Bâtiments culturels et sportifs	228 983,00	228 983,00
281318	Autres bâtiments publics	502 631,00	502 631,00
281328	Autres bâtiments privés	17 673,00	17 673,00
281351	Bâtiments publics	43 052,00	43 052,00
28153	Réseaux divers	795 551,00	795 551,00
28157	Matériel et outillage techniques	1 502 876,00	1 502 876,00
2817312	Bâtiments scolaires (m. à dispo)	1 584 497,00	1 584 497,00
281735	Installations générales (m. à dispo)	198,00	198,00
28182	Matériel de transport	393 872,00	393 872,00
281831	Matériel informatique scolaire	351 104,00	351 104,00
281838	Autre matériel informatique	504 946,00	504 946,00
281841	Matériel de bureau et mobilier scolaire	203 167,00	203 167,00
281848	Autres matériels de bureau et mobiliers	179 774,00	179 774,00
28185	Matériel de téléphonie	58 198,00	58 198,00
28188	Autres immo. corporelles	440 764,00	440 764,00
481...	Charges à rép. sur plusieurs exercices		
024	Produits des cessions d'immobilisations	355 800,00	355 800,00
021	Virement de la section de fonctionnement	10 583 888,00	10 583 888,00

	Opérations de l'exercice III	Restes à réaliser en recettes de l'exercice précédent (3) (4)	Solde d'exécution R001 (3) (4)	Affectation R1068 (3)	TOTAL IV
Total ressources propres disponibles	40 571 277,00	0,00	0,00	0,00	40 571 277,00

	Montant
Dépenses à couvrir par des ressources propres	II 24 828 012,00
Ressources propres disponibles	IV 40 571 277,00
Solde	V = IV – II (5) 15 743 265,00

(1) Les comptes 169, 26, 27, 28 et 481 sont à détailler conformément au plan de comptes.

(2) Crédits de l'exercice votés lors de la séance.

(3) Inscrire uniquement si le compte administratif est voté ou en cas de reprise anticipée des résultats de l'exercice précédent.

(4) Indiquer le montant correspondant figurant en II - Présentation générale du budget – vue d'ensemble.

(5) Indiquer le signe algébrique.



État des emprunts garantis

IV – ANNEXES	IV
ENGAGEMENTS HORS BILAN – ENGAGEMENTS DONNES ET RECUS EMPRUNTS GARANTIS	C1.1

C1.1 – ETAT DES EMPRUNTS GARANTIS

Désignation du bénéficiaire	Année de mobilisation et profil d'amortissement de l'emprunt (1)		Objet de l'emprunt garanti	Organisme prêteur ou chef de file	Montant initial	Capital restant dû au 01/01/N	Durée résiduelle	Périodicité des remboursements (2)	Taux initial			Taux à la date de vote du budget (6)			Catégorie d'emprunt (7)	Indices ou devises pouvant modifier l'emprunt	Annuité garantie au cours de l'exercice	
	Année	Profil							Taux (3)	Index (4)	Taux actuariel (5)	Taux (3)	Index (4)	Niveau de taux			En intérêts (8)	En capital
Total des emprunts contractés par des collectivités ou des EP (hors logements sociaux)					1 650 811,39	1 303 138,79											22 738,77	64 161,79
COMMUNAUTÉ DE COMMUNES MONTS, RANCE ET ROUGIER	2017	P	TRAVAUX EXTENSION EHPAD DE BELMONT-CAMARES	CREDIT AGRICOLE	1 542 343,91	1 274 689,87	18,91	A	V	Livret A + 1.16	1,910	V	Livret A + 1.16	1,660	A-1	EUR	21 159,85	57 615,02
HOPITAL INTERCOMMUNAL ESPALION – ST LAURENT D'OLT	2000	P	Réhabilitation EHPAD ST LAURENT D'OLT	Crédit Foncier	108 467,48	28 448,92	3,08	A	F	Taux fixe à 5.55 %	5,550	F	Taux fixe à 5.55 %	5,550	A-1	EUR	1 578,92	6 546,77
Total des emprunts autres que ceux contractés par des collectivités ou des EP (hors logements sociaux)					15 347 470,20	9 384 762,43											181 373,32	612 214,78
A.D.A.P.E.I de l'Aveyron	2005	P	Construct° Foyer de Vie à PONT DE SALARS	CE	2 488 500,00	1 255 638,18	9,50	T	V	Livret A + 1.6	3,649	V	Livret A + 1.6	2,117	A-1	EUR	27 897,45	108 479,36
A.D.A.P.E.I de l'Aveyron	2011	C	Construct° Foyer pour handicapés à CLAIRVAUX	Crédit Foncier	1 600 000,00	864 000,00	13,41	T	V	Livret A + 1.35	2,626	V	Livret A + 1.35	1,863	A-1	EUR	18 444,00	64 000,00
ABSEAH	2019	P	RENOVATION FOYER HEBERGEMENT A BELMONT/RANCE	CREDIT AGRICOLE	251 258,50	238 723,17	18,83	M	V	(Livret A + 1.11)-Floor -1.11 sur Livret A	1,860	V	(Livret A + 1.11)-Floor -1.11 sur Livret A	1,610	A-1	EUR	4 649,24	10 951,97
ABSEAH	2019	P	RENOVATION FOYER DE VIE A BELMONT/RANCE	CREDIT AGRICOLE	693 741,50	621 595,12	17,58	M	V	(Livret A + 1.11)-Floor -1.11 sur Livret A	1,860	V	(Livret A + 1.11)-Floor -1.11 sur Livret A	1,610	A-1	EUR	12 083,27	30 865,61

Désignation du bénéficiaire	Année de mobilisation et profil d'amortissement de l'emprunt (1)		Objet de l'emprunt garanti	Organisme prêteur ou chef de file	Montant initial	Capital restant dû au 01/01/N	Durée résiduelle	Périodicité des remboursements (2)	Taux initial			Taux à la date de vote du budget (6)			Catégorie d'emprunt (7)	Indices ou devises pouvant modifier l'emprunt	Annuité garantie au cours de l'exercice	
	Année	Profil							Taux (3)	Index (4)	Taux actuariel (5)	Taux (3)	Index (4)	Niveau de taux			En intérêts (8)	En capital
ASS LE MOUTIER à GRAMOND	2004	C	Travaux humanisation EHPAD St DOMINIQUE	CRAM	32 049,60	4 807,44	2,83	A	F	Taux fixe à 0 %	0,000	F	Taux fixe à 0 %	0,000	A-1	EUR	0,00	1 602,48
ASS. EMILIE DE RODAT à RODEZ	2008	P	Regroupement activités M.E.C.S.	CDC	600 000,00	210 000,00	6,25	A	V	Livret A + 0.8	4,300	V	Livret A + 0.8	1,300	A-1	EUR	2 730,00	30 000,00
ASS. EMILIE DE RODAT à RODEZ	2010	P	Réhabilitation maison d'accueil enfants	CREDIT COOPERATIF	230 000,00	126 283,42	8,69	T	F	Taux fixe à 4.55 %	4,628	F	Taux fixe à 4.55 %	4,628	A-1	EUR	5 542,52	12 033,84
ASS. ST LAURENT à CRUEJOULS	2001	P	EHPAD ST LAURENT A CRUEJOULS	Crédit Foncier	258 553,54	75 844,96	4,66	T	F	Taux fixe à 4.9 %	4,991	F	Taux fixe à 4.9 %	4,991	A-1	EUR	3 450,93	14 542,80
ASS.PUPILLES ENSEIGT PUB AVEYRON	2013	P	Foyer d'accueil médicalisé à Recoules Prévinquières	CDC	973 300,32	757 520,18	21,50	T	V	Livret A + 1.07	0,698	V	Livret A + 1.07	1,570	A-1	EUR	13 110,59	29 489,84
ASS.PUPILLES ENSEIGT PUB AVEYRON	2013	P	Prêt compl. Construction foyer médicalisé	CDC	929 614,21	711 785,44	21,50	T	V	Livret A + 0.6	0,582	V	Livret A + 0.6	1,100	A-1	EUR	9 051,93	29 145,73
ASS.PUPILLES ENSEIGT PUB AVEYRON	2018	P	LES GLYCINES - RECOULES PREVINQUIERES - PHARE	CDC	762 749,00	703 288,36	26,50	A	V	Livret A + 1.11	1,860	V	Livret A + 1.11	1,610	A-1	EUR	11 322,94	21 001,02
ASS.PUPILLES ENSEIGT PUB AVEYRON	2018	P	LES GLYCINES - RECOULES PREVINQUIERES - PLS	CDC	314 221,50	287 860,64	26,50	A	V	Livret A + 0.6	1,350	V	Livret A + 0.6	1,100	A-1	EUR	3 166,47	9 214,64
ASSOCIATION CTRE LE THERON	2015	P	Acquisition terrain et construction EHPAD LE THERON	CE	806 325,00	675 909,88	23,50	T	V	Livret A + 1.1	1,863	V	Livret A + 1.1	1,610	A-1	EUR	13 003,84	22 496,77
EHPAD LES GENETS D'OR DU SEGALA	2017	P	EHPAD ANDRE CALVIGNAC A LA SALVETAT PEYRALES	CDC	61 041,35	10 060,09	0,33	A	V	Livret A + 1.2	1,950	V	Livret A + 1.2	1,700	A-1	EUR	171,02	10 060,09
EHPAD LES GENETS D'OR DU SEGALA	2017	P	EHPAD ANDRE CALVIGNAC A LA SALVETAT PEYRALES	CDC	562 084,37	504 333,97	24,58	T	F	Taux fixe à 3.67 %	0,905	F	Taux fixe à 3.67 %	3,670	A-1	EUR	18 086,46	12 852,30
EHPAD LES ROSIERS à RIGNAC	2003	C	Humanisation EHPAD Les Rosiers à Rignac	CRAM	107 290,57	10 729,06	1,83	A	F	Taux fixe à 0 %	0,000	F	Taux fixe à 0 %	0,000	A-1	EUR	0,00	5 364,53
EHPAD LES ROSIERS à RIGNAC	2003	C	Humanisation EHPAD Les Rosiers à Rignac	CRAM	94 345,13	9 434,54	1,83	A	F	Taux fixe à 0 %	0,000	F	Taux fixe à 0 %	0,000	A-1	EUR	0,00	4 717,26
EHPAD RESIDENCE DU PAYS CAPDENAC	2015	P	Restructuration cuisine EHPAD	CDC	117 500,00	86 950,00	18,42	T	F	Taux fixe à 2.62 %	0,649	F	Taux fixe à 2.62 %	2,620	A-1	EUR	2 210,32	4 700,00
EHPAD ST AMANS à RODEZ	2005	P	Extension EHPAD ST AMANS A RODEZ	CE	500 000,00	311 858,62	14,42	T	V	Livret A + 1.65	3,957	V	Livret A + 1.65	2,167	A-1	EUR	7 634,75	16 402,54

Désignation du bénéficiaire	Année de mobilisation et profil d'amortissement de l'emprunt (1)		Objet de l'emprunt garanti	Organisme prêteur ou chef de file	Montant initial	Capital restant dû au 01/01/N	Durée résiduelle	Périodicité des remboursements (2)	Taux initial			Taux à la date de vote du budget (6)			Catégorie d'emprunt (7)	Indices ou devises pouvant modifier l'emprunt	Annuité garantie au cours de l'exercice	
	Année	Profil							Taux (3)	Index (4)	Taux actuariel (5)	Taux (3)	Index (4)	Niveau de taux			En intérêts (8)	En capital
EHPAD STE MARTHE à CEIGNAC	2006	C	Humanisation EHPAD Ste Marthe	CRAM	193 486,50	48 371,63	4,83	A	F	Taux fixe à 0 %	0,000	F	Taux fixe à 0 %	0,000	A-1	EUR	0,00	9 674,33
EHPAD à ST COME D'OLT	2003	C	Humanisation EHPAD ST COME	CRAM	77 042,93	7 704,29	1,83	A	F	Taux fixe à 0 %	0,000	F	Taux fixe à 0 %	0,000	A-1	EUR	0,00	3 852,15
EHPAD à ST COME D'OLT	2003	C	Humanisation EHPAD ST COME	CRAM	130 874,51	26 174,91	3,00	A	F	Taux fixe à 0 %	0,000	F	Taux fixe à 0 %	0,000	A-1	EUR	0,00	6 543,73
EHPAD à ST COME D'OLT	2002	P	Humanisation EHPAD ST COME	CREDIT AGRICOLE	594 551,17	269 633,91	10,04	T	V	Livret A + 1.73	4,815	V	Livret A + 1.73	2,249	A-1	EUR	6 325,71	23 661,18
MAISON D'ACCUEIL STE MARIE à NANT	2005	C	Construction MAISON D'ACCUEIL	CRAM	192 146,50	40 451,88	3,83	A	F	Taux fixe à 0 %	0,000	F	Taux fixe à 0 %	0,000	A-1	EUR	0,00	10 112,98
MAISON D'ACCUEIL STE MARIE à NANT	2005	C	Construction MAISON D'ACCUEIL	CRAM	119 294,00	23 858,80	3,83	A	F	Taux fixe à 0 %	0,000	F	Taux fixe à 0 %	0,000	A-1	EUR	0,00	5 964,70
RESIDENCE LA DOURBIE - UNITE DE VIE	2011	P	Extension de la résidence	CREDIT AGRICOLE	582 500,00	455 470,19	21,83	T	V	Livret A + 0.58	2,605	V	Livret A + 0.58	1,084	A-1	EUR	5 737,90	17 436,21
UDAF de l'AVEYRON	2015	P	Acquisition locaux 1 rue du gaz	SG	375 000,00	33 835,50	1,08	M	F	Taux fixe à 1.3 %	1,308	F	Taux fixe à 1.3 %	1,308	A-1	EUR	247,97	32 271,70
UNION DES MUTUELLES MILLAVOISES	2008	P	Résidence Mutualiste LES CHEVEUX D'ANGE	Crédit Foncier	1 700 000,00	1 012 638,25	18,08	A	V	Livret A + 1.13	2,880	V	Livret A + 1.13	1,630	A-1	EUR	16 506,01	64 777,02
Total des emprunts contractés pour des opérations de logement social					55 125 129,52	36 963 277,20											577 782,68	1 750 076,87
AVEYRON HABITAT	1992	P	C.A.T. CEIGNAC	CDC	1 094 701,96	166 199,34	2,08	A	V	Livret A + 1.3	5,800	V	Livret A + 1.3	1,800	A-1	EUR	2 991,59	55 508,35
AVEYRON HABITAT	1988		6 LOGTS MUR DE BARREZ	CDC	91 469,41	4 826,35	0,58	A	V	Livret A + 0.474340265	4,944	V	Livret A + 0.474340265	0,974	A-1	EUR	836,34	4 826,35
AVEYRON HABITAT	1988		LOGTS F.P.H. RIGNAC	CDC	1 423 767,11	75 862,36	0,33	A	V	Livret A + 0.474340265	4,944	V	Livret A + 0.474340265	0,974	A-1	EUR	13 722,08	75 862,36
AVEYRON HABITAT	1993	P	12 LOGTS RIEUPEYROUX	CDC	31 041,94	5 894,41	3,75	A	V	Livret A + 1.3	5,800	V	Livret A + 1.3	1,800	A-1	EUR	106,10	1 478,44
AVEYRON HABITAT	1993	P	9 LOGTS NAJAC	CDC	245 024,33	46 526,49	3,75	A	V	Livret A + 1.3	5,800	V	Livret A + 1.3	1,800	A-1	EUR	837,48	11 669,80
AVEYRON HABITAT	1993	P	3 LOGTS SALMIECH	CDC	74 397,14	14 126,92	3,75	A	V	Livret A + 1.3	5,800	V	Livret A + 1.3	1,800	A-1	EUR	254,28	3 543,32

Désignation du bénéficiaire	Année de mobilisation et profil d'amortissement de l'emprunt (1)		Objet de l'emprunt garanti	Organisme prêteur ou chef de file	Montant initial	Capital restant dû au 01/01/N	Durée résiduelle	Périodicité des remboursements (2)	Taux initial			Taux à la date de vote du budget (6)			Catégorie d'emprunt (7)	Indices ou devises pouvant modifier l'emprunt	Annuité garantie au cours de l'exercice	
	Année	Profil							Taux (3)	Index (4)	Taux actuariel (5)	Taux (3)	Index (4)	Niveau de taux			En intérêts (8)	En capital
AVEYRON HABITAT	1993	P	3 LOGTS CAMBOULAZET	CDC	103 934,87	19 735,69	3,75	A	V	Livret A + 1.3	5,800	V	Livret A + 1.3	1,800	A-1	EUR	355,24	4 950,12
AVEYRON HABITAT	1993	P	7 LOGTS VILLECOMTAL	CDC	102 207,22	19 407,63	3,75	A	V	Livret A + 1.3	5,800	V	Livret A + 1.3	1,800	A-1	EUR	349,34	4 867,84
AVEYRON HABITAT	1994	P	4 LOGTS RIGNAC	CDC	109 346,38	25 432,38	4,17	A	V	Livret A + 1.3	5,800	V	Livret A + 1.3	1,800	A-1	EUR	457,78	5 111,06
AVEYRON HABITAT	1995	P	1/4 LOGTS LANUEJOULS	CDC	22 860,98	6 147,46	5,17	A	V	Livret A + 1.3	5,800	V	Livret A + 1.3	1,800	A-1	EUR	110,65	1 031,35
AVEYRON HABITAT	1995	P	3/4 LOGTS LANUEJOULS	CDC	65 497,51	17 612,68	5,17	A	V	Livret A + 1.3	5,800	V	Livret A + 1.3	1,800	A-1	EUR	317,03	2 954,86
AVEYRON HABITAT	1995	P	11 LOGTS FLAVIN	CDC	248 527,35	66 830,52	5,17	A	V	Livret A + 1.3	5,800	V	Livret A + 1.3	1,800	A-1	EUR	1 202,95	11 212,08
AVEYRON HABITAT	1995	P	2 LOGTS ST JULIEN DE RODELLE	CDC	57 956,57	15 584,88	5,17	A	V	Livret A + 1.3	5,800	V	Livret A + 1.3	1,800	A-1	EUR	280,53	2 614,66
AVEYRON HABITAT	1996	P	LGT-FOYER ANNEXE CAT CLAIRVAUX	CDC	297 570,76	90 813,11	6,08	A	V	Livret A + 1.3	5,800	V	Livret A + 1.3	1,800	A-1	EUR	1 615,68	13 085,12
AVEYRON HABITAT	1995	P	3 LOGTS MAYRAN	CDC	85 587,21	22 626,39	5,58	A	V	Livret A + 1.3	5,800	V	Livret A + 1.3	1,800	A-1	EUR	396,63	3 796,00
AVEYRON HABITAT	1995	P	1 LOGT LAGUIOLE	CDC	34 335,22	9 077,09	5,58	A	V	Livret A + 1.3	5,800	V	Livret A + 1.3	1,800	A-1	EUR	159,12	1 522,85
AVEYRON HABITAT	1995	P	3 LOGTS LAGUIOLE	CDC	73 509,90	19 433,55	5,58	A	V	Livret A + 1.3	5,800	V	Livret A + 1.3	1,800	A-1	EUR	340,66	3 260,34
AVEYRON HABITAT	1995	P	6 LOGTS GAGES LE PONT	CDC	163 446,71	43 209,84	5,58	A	V	Livret A + 1.3	5,800	V	Livret A + 1.3	1,800	A-1	EUR	757,44	7 249,27
AVEYRON HABITAT	1995	P	1/7 LOGTS SALLES LA SOURCE	CDC	26 935,05	7 120,73	5,75	A	V	Livret A + 1.3	5,800	V	Livret A + 1.3	1,800	A-1	EUR	124,82	1 194,64
AVEYRON HABITAT	1995	P	6/7 LOGTS SALLES LA SOURCE	CDC	146 233,70	38 659,30	5,75	A	V	Livret A + 1.3	5,800	V	Livret A + 1.3	1,800	A-1	EUR	677,67	6 485,83
AVEYRON HABITAT	1995	P	7 LOGTS LAISSAC	CDC	174 527,51	46 139,23	5,75	A	V	Livret A + 1.3	5,800	V	Livret A + 1.3	1,800	A-1	EUR	808,79	7 740,72
AVEYRON HABITAT	1995	P	3 LOGTS STE JULIETTE	CDC	80 797,98	21 622,66	5,50	A	V	Livret A + 1.3	5,800	V	Livret A + 1.3	1,800	A-1	EUR	389,21	3 627,61
AVEYRON HABITAT	1996	P	2 LOGTS LUGAN	CDC	59 206,73	17 812,01	6,50	A	V	Livret A + 1.3	4,800	V	Livret A + 1.3	1,800	A-1	EUR	316,87	2 566,51
AVEYRON HABITAT	1996	P	6 LOGTS MONTBAZENS	CDC	161 779,54	48 670,45	6,50	A	V	Livret A + 1.3	4,800	V	Livret A + 1.3	1,800	A-1	EUR	865,84	7 012,85
AVEYRON HABITAT	1996	P	6 LOGTS BOZOULS	CDC	179 015,15	53 202,19	6,58	A	V	Livret A + 1.3	4,800	V	Livret A + 1.3	1,800	A-1	EUR	934,71	7 665,83
AVEYRON HABITAT	1996	P	6 LOGTS THERONDELS	CDC	103 928,82	30 886,99	6,92	A	V	Livret A + 1.3	4,800	V	Livret A + 1.3	1,800	A-1	EUR	542,65	4 450,46

Désignation du bénéficiaire	Année de mobilisation et profil d'amortissement de l'emprunt (1)		Objet de l'emprunt garanti	Organisme prêteur ou chef de file	Montant initial	Capital restant dû au 01/01/N	Durée résiduelle	Périodicité des remboursements (2)	Taux initial			Taux à la date de vote du budget (6)			Catégorie d'emprunt (7)	Indices ou devises pouvant modifier l'emprunt	Annuité garantie au cours de l'exercice	
	Année	Profil							Taux (3)	Index (4)	Taux actuariel (5)	Taux (3)	Index (4)	Niveau de taux			En intérêts (8)	En capital
AVEYRON HABITAT	1996	P	2 LOGTS ST FELIX	CDC	63 950,31	19 005,63	6,92	A	V	Livret A + 1.3	4,800	V	Livret A + 1.3	1,800	A-1	EUR	333,91	2 738,50
AVEYRON HABITAT	1996	P	5 LOGTS RIGNAC	CDC	89 411,35	27 028,78	6,25	A	V	Livret A + 1.3	4,800	V	Livret A + 1.3	1,800	A-1	EUR	480,88	3 894,54
AVEYRON HABITAT	1996	P	3 LOGTS ARVIEU	CDC	91 469,41	27 650,94	6,25	A	V	Livret A + 1.3	4,800	V	Livret A + 1.3	1,800	A-1	EUR	491,95	3 984,19
AVEYRON HABITAT	1996	P	3 LOGTS TAUSSAC	CDC	86 362,37	25 972,43	6,33	A	V	Livret A + 1.3	4,800	V	Livret A + 1.3	1,800	A-1	EUR	461,95	3 740,71
AVEYRON HABITAT	1996	P	3 LOGTS SOULAGES	CDC	83 770,74	25 193,03	6,33	A	V	Livret A + 1.3	4,800	V	Livret A + 1.3	1,800	A-1	EUR	448,09	3 628,46
AVEYRON HABITAT	1996	P	2 LOGTS LA CAPELLE DEL VERN	CDC	59 607,57	17 926,25	6,33	A	V	Livret A + 1.3	4,800	V	Livret A + 1.3	1,800	A-1	EUR	318,84	2 581,85
AVEYRON HABITAT	1996	P	LOGTS FOYERS MARTIEL	CDC	494 849,51	148 819,93	6,33	A	V	Livret A + 1.3	4,800	V	Livret A + 1.3	1,800	A-1	EUR	2 646,93	21 433,97
AVEYRON HABITAT	1996	P	F.O.A. AUZITS	CDC	612 845,05	184 305,64	6,33	A	V	Livret A + 1.3	4,800	V	Livret A + 1.3	1,800	A-1	EUR	3 278,09	26 544,85
AVEYRON HABITAT	1997	P	4 LOGTS SEGUR	CDC	110 654,21	36 637,97	7,58	A	V	Livret A + 1.3	4,800	V	Livret A + 1.3	1,800	A-1	EUR	659,48	4 627,10
AVEYRON HABITAT	1997	P	3 LOGTS GOUTRENS	CDC	85 032,83	28 154,66	7,58	A	V	Livret A + 1.3	4,800	V	Livret A + 1.3	1,800	A-1	EUR	506,78	3 555,72
AVEYRON HABITAT	1997	P	2 LOGTS BOUSSAC	CDC	57 602,64	19 072,42	7,58	A	V	Livret A + 1.3	4,800	V	Livret A + 1.3	1,800	A-1	EUR	343,30	2 408,70
AVEYRON HABITAT	1997	P	F.O.A. AUZITS	CDC	713 463,79	236 230,19	7,58	A	V	Livret A + 1.3	4,800	V	Livret A + 1.3	1,800	A-1	EUR	4 252,14	29 834,08
AVEYRON HABITAT	1997	P	2 LOGTS PRADINAS	CDC	54 881,65	17 151,80	7,17	A	V	Livret A + 1.3	4,800	V	Livret A + 1.3	1,800	A-1	EUR	308,73	2 206,93
AVEYRON HABITAT	1997	P	2 LOGTS ASPRIERES	CDC	54 020,31	15 519,18	7,42	A	V	Livret A + 1.3	4,800	V	Livret A + 1.3	1,800	A-1	EUR	279,35	2 034,26
AVEYRON HABITAT	1998	P	6/8 LOGEMENTS LAISSAC	CDC	170 786,50	62 501,73	8,33	A	V	Livret A + 1.3	4,800	V	Livret A + 1.3	1,800	A-1	EUR	1 125,03	7 032,98
AVEYRON HABITAT	1997	P	2/8 LOGTS LAISSAC	CDC	39 194,64	11 519,83	7,75	A	V	Livret A + 0.8	4,300	V	Livret A + 0.8	1,300	A-1	EUR	149,76	1 505,29
AVEYRON HABITAT	1998	P	3 LOGTS LA SALVETAT PEYRALES	CDC	81 331,55	30 343,53	8,00	A	V	Livret A + 1.3	4,800	V	Livret A + 1.3	1,800	A-1	EUR	546,18	3 414,39
AVEYRON HABITAT	1998	P	4 LOGTS SAUVETERRE	CDC	106 104,52	39 113,05	8,08	A	V	Livret A + 1.3	4,800	V	Livret A + 1.3	1,800	A-1	EUR	704,03	4 401,18
AVEYRON HABITAT	1998	P	2 LOGTS CANET DE SALARS	CDC	50 308,18	18 544,98	8,25	A	V	Livret A + 1.3	4,800	V	Livret A + 1.3	1,800	A-1	EUR	333,81	2 086,77
AVEYRON HABITAT	1998	P	3 LOGTS TREMOUILLES	CDC	73 556,66	27 115,02	8,25	A	V	Livret A + 1.3	4,800	V	Livret A + 1.3	1,800	A-1	EUR	488,07	3 051,11

Désignation du bénéficiaire	Année de mobilisation et profil d'amortissement de l'emprunt (1)		Objet de l'emprunt garanti	Organisme prêteur ou chef de file	Montant initial	Capital restant dû au 01/01/N	Durée résiduelle	Périodicité des remboursements (2)	Taux initial			Taux à la date de vote du budget (6)			Catégorie d'emprunt (7)	Indices ou devises pouvant modifier l'emprunt	Annuité garantie au cours de l'exercice	
	Année	Profil							Taux (3)	Index (4)	Taux actuariel (5)	Taux (3)	Index (4)	Niveau de taux			En intérêts (8)	En capital
AVEYRON HABITAT	1997	P	1/2 LOGTS BROMMAT	CDC	11 891,02	3 241,70	7,92	A	V	Livret A + 0.8	4,300	V	Livret A + 0.8	1,300	A-1	EUR	42,14	431,31
AVEYRON HABITAT	1997	P	1/2 LOGTS BROMMAT	CDC	13 949,09	3 802,75	7,92	A	V	Livret A + 0.8	4,300	V	Livret A + 0.8	1,300	A-1	EUR	49,44	505,95
AVEYRON HABITAT	1998	P	2 LOGTS CLAIRVAUX	CDC	47 640,32	17 434,65	8,33	A	V	Livret A + 1.3	4,800	V	Livret A + 1.3	1,800	A-1	EUR	313,82	1 961,83
AVEYRON HABITAT	1998	P	1 LOGT ST REMY	CDC	19 589,70	6 861,02	8,33	A	V	Livret A + 0.8	4,300	V	Livret A + 0.8	1,300	A-1	EUR	89,19	786,02
AVEYRON HABITAT	1998	P	5/6 LOGTS SEVERAC CHAT.	CDC	108 467,48	39 695,20	8,33	A	V	Livret A + 1.3	4,800	V	Livret A + 1.3	1,800	A-1	EUR	714,51	4 466,68
AVEYRON HABITAT	1998	P	1/6 LOGTS SEVERAC	CDC	25 154,09	8 809,87	8,33	A	V	Livret A + 0.8	4,300	V	Livret A + 0.8	1,300	A-1	EUR	114,53	1 009,28
AVEYRON HABITAT	1998	P	3 LOGTS SONNAC	CDC	70 888,79	22 414,85	8,33	A	V	Livret A + 1.3	4,800	V	Livret A + 1.3	1,800	A-1	EUR	403,47	2 632,59
AVEYRON HABITAT	1998	P	1 LOGT ASPRIERES	CDC	9 146,94	2 784,28	8,50	A	V	Livret A + 0.8	3,800	V	Livret A + 0.8	1,300	A-1	EUR	36,20	332,49
AVEYRON HABITAT	1998	P	1/3 LOGTS MOYRAZES	CDC	15 244,90	5 649,63	8,58	A	V	Livret A + 0.8	3,800	V	Livret A + 0.8	1,300	A-1	EUR	73,45	634,19
AVEYRON HABITAT	1998	P	2/3 LOGTS MOYRAZES	CDC	28 965,32	11 232,43	8,58	A	V	Livret A + 1.3	4,300	V	Livret A + 1.3	1,800	A-1	EUR	202,18	1 237,73
AVEYRON HABITAT	1998	P	3/4 LOGTS CAMPAGNAC	CDC	52 594,91	20 395,75	8,75	A	V	Livret A + 1.3	4,300	V	Livret A + 1.3	1,800	A-1	EUR	367,12	2 247,45
AVEYRON HABITAT	1998	P	1/4 LOGTS CAMPAGNAC	CDC	20 580,62	7 627,00	8,75	A	V	Livret A + 0.8	3,800	V	Livret A + 0.8	1,300	A-1	EUR	99,15	856,16
AVEYRON HABITAT	1998	P	2/3 LOGEMENTS FLAGNAC	CDC	27 898,17	10 818,60	8,75	A	V	Livret A + 1.3	4,300	V	Livret A + 1.3	1,800	A-1	EUR	194,73	1 192,13
AVEYRON HABITAT	1998	P	1/3 LOGTS FLAGNAC	CDC	23 248,48	7 496,00	8,75	A	V	Livret A + 0.8	3,800	V	Livret A + 0.8	1,300	A-1	EUR	97,45	877,48
AVEYRON HABITAT	1998	P	3 LOGTS AMBEYRAC	CDC	68 373,39	26 514,45	8,83	A	V	Livret A + 1.3	4,300	V	Livret A + 1.3	1,800	A-1	EUR	477,26	2 921,69
AVEYRON HABITAT	1999	P	3 LOGTS MALEVILLE	CDC	70 126,55	26 317,77	9,00	A	V	Livret A + 1.3	4,300	V	Livret A + 1.3	1,800	A-1	EUR	473,72	2 740,72
AVEYRON HABITAT	1999	P	3 LOGTS LA CAPELLE BLEYS	CDC	73 937,78	29 749,39	9,00	A	V	Livret A + 1.3	4,300	V	Livret A + 1.3	1,800	A-1	EUR	535,49	3 023,23
AVEYRON HABITAT	1999	P	5/6 LOGTS FLAVIN	CDC	136 441,87	58 733,98	9,00	A	V	Livret A + 1.3	4,300	V	Livret A + 1.3	1,800	A-1	EUR	1 057,21	5 823,30
AVEYRON HABITAT	1998	P	1/6 LOGTS FLAVIN	CDC	29 727,56	10 287,22	8,75	A	V	Livret A + 0.8	3,800	V	Livret A + 0.8	1,300	A-1	EUR	133,73	1 179,31
AVEYRON HABITAT	1998	P	8 LOGTS DRULHE	CDC	51 832,67	17 426,52	8,75	A	V	Livret A + 1.3	4,300	V	Livret A + 1.3	1,800	A-1	EUR	313,68	2 005,27

Désignation du bénéficiaire	Année de mobilisation et profil d'amortissement de l'emprunt (1)		Objet de l'emprunt garanti	Organisme prêteur ou chef de file	Montant initial	Capital restant dû au 01/01/N	Durée résiduelle	Périodicité des remboursements (2)	Taux initial			Taux à la date de vote du budget (6)			Catégorie d'emprunt (7)	Indices ou devises pouvant modifier l'emprunt	Annuité garantie au cours de l'exercice	
	Année	Profil							Taux (3)	Index (4)	Taux actuariel (5)	Taux (3)	Index (4)	Niveau de taux			En intérêts (8)	En capital
AVEYRON HABITAT	1999	P	4 LOGTS GAGES	CDC	82 322,47	35 013,93	9,17	A	V	Livret A + 1.3	4,300	V	Livret A + 1.3	1,800	A-1	EUR	630,25	3 471,53
AVEYRON HABITAT	1999	P	3 LOGTS VILLENEUVE	CDC	70 888,80	30 150,88	9,17	A	V	Livret A + 1.3	4,300	V	Livret A + 1.3	1,800	A-1	EUR	542,72	2 989,37
AVEYRON HABITAT	1999	P	1 LOGT AUBIN	CDC	17 531,64	6 171,54	9,67	A	V	Livret A + 0.8	3,050	V	Livret A + 0.8	1,300	A-1	EUR	80,23	654,97
AVEYRON HABITAT	1999	P	2 LOGTS BOUILLAC	CDC	45 734,71	16 752,37	9,67	A	V	Livret A + 1.3	3,550	V	Livret A + 1.3	1,800	A-1	EUR	301,54	1 744,58
AVEYRON HABITAT	1999	P	2 LOGTS RIGNAC	CDC	31 252,05	11 447,46	9,67	A	V	Livret A + 1.3	3,550	V	Livret A + 1.3	1,800	A-1	EUR	206,05	1 192,14
AVEYRON HABITAT	1999	P	1 LGT SAINTE CROIX	CDC	28 203,07	11 419,37	9,83	A	V	Livret A + 1.3	3,550	V	Livret A + 1.3	1,800	A-1	EUR	205,55	1 147,73
AVEYRON HABITAT	1999	P	1 LGT SEBRAZAC	CDC	20 580,62	7 992,20	9,83	A	V	Livret A + 0.8	3,050	V	Livret A + 0.8	1,300	A-1	EUR	103,90	819,47
AVEYRON HABITAT	1999	P	1/4 LGTS RIEUPEYROUX	CDC	20 580,62	7 992,20	9,75	A	V	Livret A + 0.8	3,050	V	Livret A + 0.8	1,300	A-1	EUR	103,90	819,47
AVEYRON HABITAT	1999	P	3/4 LGTS RIEUPEYROUX	CDC	41 161,24	16 666,10	9,75	A	V	Livret A + 1.3	3,550	V	Livret A + 1.3	1,800	A-1	EUR	299,99	1 675,07
AVEYRON HABITAT	1999	P	1/2 LGTS ASPRIERES	CDC	25 154,09	10 184,84	9,75	A	V	Livret A + 1.3	3,550	V	Livret A + 1.3	1,800	A-1	EUR	183,33	1 023,66
AVEYRON HABITAT	1999	P	1/2 LGTS ASPRIERES	CDC	22 105,11	8 584,21	9,75	A	V	Livret A + 0.8	3,050	V	Livret A + 0.8	1,300	A-1	EUR	111,59	880,17
AVEYRON HABITAT	1999	P	3 LOGTS SEVERAC L'EGLISE	CDC	87 658,19	35 492,60	9,92	A	V	Livret A + 1.3	3,550	V	Livret A + 1.3	1,800	A-1	EUR	638,87	3 567,27
AVEYRON HABITAT	1999	P	3/4 LGTS MARTIEL	CDC	83 465,84	33 795,14	9,92	A	V	Livret A + 1.3	3,550	V	Livret A + 1.3	1,800	A-1	EUR	608,31	3 396,67
AVEYRON HABITAT	1999	P	1/4 LGTS MARTIEL	CDC	20 199,50	7 844,19	9,92	A	V	Livret A + 0.8	3,050	V	Livret A + 0.8	1,300	A-1	EUR	101,97	804,30
AVEYRON HABITAT	2000	P	4/5 LGTS ST CHRISTOPHE	CDC	89 182,68	39 747,26	10,00	A	V	Livret A + 1.3	3,550	V	Livret A + 1.3	1,800	A-1	EUR	715,45	3 637,40
AVEYRON HABITAT	2000	P	2/3 LGTS BERTHOLENE	CDC	51 070,42	22 761,25	10,00	A	V	Livret A + 1.3	3,550	V	Livret A + 1.3	1,800	A-1	EUR	409,70	2 082,96
AVEYRON HABITAT	2000	P	1/3 LGTS BERTHOLENE	CDC	24 391,84	10 449,65	10,00	A	V	Livret A + 0.8	3,050	V	Livret A + 0.8	1,300	A-1	EUR	135,85	977,43
AVEYRON HABITAT	2000	P	1/5 LGTS ST CHRISTOPHE	CDC	30 489,81	13 062,07	10,00	A	V	Livret A + 0.8	3,050	V	Livret A + 0.8	1,300	A-1	EUR	169,81	1 221,78
AVEYRON HABITAT	2000	P	4/5 LGTS CASSAGNES	CDC	44 210,22	19 370,78	10,58	A	V	Livret A + 1.3	4,300	V	Livret A + 1.3	1,800	A-1	EUR	348,67	1 772,68
AVEYRON HABITAT	2000	P	1/5 LGTS CASSAGNES	CDC	14 482,66	6 099,12	10,58	A	V	Livret A + 0.8	3,800	V	Livret A + 0.8	1,300	A-1	EUR	79,29	570,49

Désignation du bénéficiaire	Année de mobilisation et profil d'amortissement de l'emprunt (1)		Objet de l'emprunt garanti	Organisme prêteur ou chef de file	Montant initial	Capital restant dû au 01/01/N	Durée résiduelle	Périodicité des remboursements (2)	Taux initial			Taux à la date de vote du budget (6)			Catégorie d'emprunt (7)	Indices ou devises pouvant modifier l'emprunt	Annuité garantie au cours de l'exercice	
	Année	Profil							Taux (3)	Index (4)	Taux actuariel (5)	Taux (3)	Index (4)	Niveau de taux			En intérêts (8)	En capital
AVEYRON HABITAT	2000	P	3 LGTS CABANES	CDC	67 077,57	30 549,59	10,67	A	V	Livret A + 1.2	4,200	V	Livret A + 1.2	1,700	A-1	EUR	519,34	2 549,13
AVEYRON HABITAT	2000	P	4 LGTS NUCES VALADY	CDC	119 672,48	54 503,22	10,67	A	V	Livret A + 1.2	4,200	V	Livret A + 1.2	1,700	A-1	EUR	926,55	4 547,87
AVEYRON HABITAT	2000	P	10 LGTS LA SALVETAT-PEYRALES	CDC	167 693,92	76 373,95	10,67	A	V	Livret A + 1.2	4,200	V	Livret A + 1.2	1,700	A-1	EUR	1 298,36	6 372,81
AVEYRON HABITAT	2000	P	7/11 LGTS VILLEFRANCHE-ROUERGUE	CDC	191 323,52	75 587,00	10,67	A	V	Livret A + 1.2	4,200	V	Livret A + 1.2	1,700	A-1	EUR	1 284,98	7 227,28
AVEYRON HABITAT	2000	P	4/11 LGTS VILLEFRANCHE-ROUERGUE	CDC	127 294,93	48 416,08	10,67	A	V	Livret A + 0.7	3,700	V	Livret A + 0.7	1,200	A-1	EUR	580,99	4 725,51
AVEYRON HABITAT	2000	P	3/4 LGTS CEIGNAC	CDC	91 469,41	38 621,02	10,75	A	V	Livret A + 1.2	4,200	V	Livret A + 1.2	1,700	A-1	EUR	656,56	3 593,81
AVEYRON HABITAT	2000	P	1/4 LGTS CEIGNAC	CDC	24 391,85	9 898,39	10,75	A	V	Livret A + 0.7	3,700	V	Livret A + 0.7	1,200	A-1	EUR	118,78	941,17
AVEYRON HABITAT	2001	P	EXTENSION FOYER AUZITS	CDC	524 424,62	256 454,87	11,08	A	V	Livret A + 1.2	4,200	V	Livret A + 1.2	1,700	A-1	EUR	4 359,73	19 445,96
AVEYRON HABITAT	2000	P	EXTENSION FOYER PONT DE SALARS	CDC	343 010,29	64 357,56	3,83	A	V	Livret A + 1.2	4,200	V	Livret A + 1.2	1,700	A-1	EUR	1 094,08	16 292,04
AVEYRON HABITAT	2001	P	2 LOGTS VAILHOURLES	CDC	42 685,73	23 926,95	14,00	A	V	Livret A + 1.2	4,200	V	Livret A + 1.2	1,700	A-1	EUR	406,76	1 413,83
AVEYRON HABITAT	2001	P	3 LOGTS ST LAURENT D'OLT	CDC	89 944,92	50 035,95	14,17	A	V	Livret A + 1.2	4,200	V	Livret A + 1.2	1,700	A-1	EUR	850,61	2 956,61
AVEYRON HABITAT	2001	P	1 LOGT LA FOUILLADE	CDC	26 678,58	14 300,39	14,25	A	V	Livret A + 0.7	3,700	V	Livret A + 0.7	1,200	A-1	EUR	171,60	875,83
AVEYRON HABITAT	2001	P	2 LOGTS LA FOUILLADE	CDC	52 594,91	29 258,32	14,25	A	V	Livret A + 1.2	4,200	V	Livret A + 1.2	1,700	A-1	EUR	497,39	1 728,87
AVEYRON HABITAT	2001	P	3 LOGTS SAINT GENIEZ	CDC	86 895,94	48 339,82	14,17	A	V	Livret A + 1.2	4,200	V	Livret A + 1.2	1,700	A-1	EUR	821,78	2 856,38
AVEYRON HABITAT	2001	P	1 LOGT SAINT GENIEZ	CDC	28 965,32	15 526,14	14,17	A	V	Livret A + 0.7	3,700	V	Livret A + 0.7	1,200	A-1	EUR	186,31	950,89
AVEYRON HABITAT	2001	P	3 LOGTS MAYRAN	CDC	91 469,41	51 595,01	14,58	A	V	Livret A + 1.2	4,200	V	Livret A + 1.2	1,700	A-1	EUR	877,12	3 048,73
AVEYRON HABITAT	2001	P	2 LOGTS NAUVIALE	CDC	57 930,63	32 676,84	14,58	A	V	Livret A + 1.2	4,200	V	Livret A + 1.2	1,700	A-1	EUR	555,51	1 930,86
AVEYRON HABITAT	2001	P	1 LOGT NAUVIALE	CDC	30 489,81	16 310,70	14,58	A	V	Livret A + 0.7	3,700	V	Livret A + 0.7	1,200	A-1	EUR	195,73	998,94
AVEYRON HABITAT	2001	P	5 LGTS SEVERAC LE CHATEAU	CDC	125 770,44	70 943,13	14,67	A	V	Livret A + 1.2	4,200	V	Livret A + 1.2	1,700	A-1	EUR	1 206,03	4 192,00
AVEYRON HABITAT	2001	P	1 LGT MOYRAZES	CDC	26 678,58	14 271,85	14,67	A	V	Livret A + 0.7	3,700	V	Livret A + 0.7	1,200	A-1	EUR	171,26	874,08

Désignation du bénéficiaire	Année de mobilisation et profil d'amortissement de l'emprunt (1)		Objet de l'emprunt garanti	Organisme prêteur ou chef de file	Montant initial	Capital restant dû au 01/01/N	Durée résiduelle	Périodicité des remboursements (2)	Taux initial			Taux à la date de vote du budget (6)			Catégorie d'emprunt (7)	Indices ou devises pouvant modifier l'emprunt	Annuité garantie au cours de l'exercice	
	Année	Profil							Taux (3)	Index (4)	Taux actuariel (5)	Taux (3)	Index (4)	Niveau de taux			En intérêts (8)	En capital
AVEYRON HABITAT	2001	P	2 LGTS MOYRAZES	CDC	57 168,38	32 246,89	14,67	A	V	Livret A + 1.2	4,200	V	Livret A + 1.2	1,700	A-1	EUR	548,20	1 905,46
AVEYRON HABITAT	2001	P	2 LGTS A MALEVILLE	CDC	56 406,14	31 326,85	14,75	A	V	Livret A + 1.2	4,200	V	Livret A + 1.2	1,700	A-1	EUR	532,56	1 851,09
AVEYRON HABITAT	2001	P	1 LGT SENERGUES	CDC	28 203,07	15 087,39	14,75	A	V	Livret A + 0.7	3,700	V	Livret A + 0.7	1,200	A-1	EUR	181,05	924,02
AVEYRON HABITAT	2001	P	3 LGTS LA SALVETAT PEYRALES	CDC	57 930,63	32 676,84	14,75	A	V	Livret A + 1.2	4,200	V	Livret A + 1.2	1,700	A-1	EUR	555,51	1 930,86
AVEYRON HABITAT	2002	P	6 LGTS GOUTRENS	CDC	38 112,50	22 228,07	15,08	A	V	Livret A + 1.2	4,200	V	Livret A + 1.2	1,700	A-1	EUR	377,88	1 220,58
AVEYRON HABITAT	2002	P	2 LGTS COUSSERGUES	CDC	53 357,16	35 753,26	20,00	A	V	Livret A + 1.2	4,200	V	Livret A + 1.2	1,700	A-1	EUR	607,81	1 430,96
AVEYRON HABITAT	2002	P	5 LGTS AUBIN	CDC	125 770,44	67 162,89	15,08	A	V	Livret A	3,000	V	Livret A	0,500	A-1	EUR	335,81	4 042,49
AVEYRON HABITAT	2002	P	2 LGTS SAINT AMANS DES COTS	CDC	60 979,61	36 004,64	15,17	A	V	Livret A + 1.2	4,200	V	Livret A + 1.2	1,700	A-1	EUR	612,08	1 977,07
AVEYRON HABITAT	2002	P	14 LGTS CRANSAC	CDC	171 505,15	91 313,90	15,50	A	V	Livret A	3,000	V	Livret A	0,500	A-1	EUR	456,57	5 496,13
AVEYRON HABITAT	2002	P	2 LGTS COMBROUZE Cne de COLOMBIES	CDC	45 734,71	26 605,06	15,50	A	V	Livret A + 1.2	4,200	V	Livret A + 1.2	1,700	A-1	EUR	452,29	1 460,92
AVEYRON HABITAT	2002	P	5 LGTS GAGES Cne de MONTROZIER	CDC	59 455,12	35 010,29	15,50	A	V	Livret A + 1.2	4,200	V	Livret A + 1.2	1,700	A-1	EUR	595,17	1 922,47
AVEYRON HABITAT	2002	P	4 LGTS MARCILLAC	CDC	114 336,77	59 981,94	15,67	A	V	Livret A + 1.2	4,200	V	Livret A + 1.2	1,700	A-1	EUR	1 019,69	3 293,69
AVEYRON HABITAT	2002	P	1 LGT MARCILLAC	CDC	28 203,07	15 846,82	15,67	A	V	Livret A + 0.7	3,700	V	Livret A + 0.7	1,200	A-1	EUR	190,16	904,30
AVEYRON HABITAT	2002	P	F.O.A. AUZITS EXTENSION	CDC	24 028,32	13 991,84	15,58	A	V	Livret A + 1.2	4,200	V	Livret A + 1.2	1,700	A-1	EUR	237,86	768,31
AVEYRON HABITAT	2002	P	1 LGT NAUVIALE	CDC	22 105,11	12 871,93	15,75	A	V	Livret A + 1.2	4,200	V	Livret A + 1.2	1,700	A-1	EUR	218,82	706,82
AVEYRON HABITAT	2002	P	3 LGTS NANT	CDC	79 000,00	46 002,17	15,75	A	V	Livret A + 1.2	4,200	V	Livret A + 1.2	1,700	A-1	EUR	782,04	2 526,05
AVEYRON HABITAT	2002	P	2 LGTS LAX	CDC	48 021,00	28 302,76	15,83	A	V	Livret A + 1.2	4,200	V	Livret A + 1.2	1,700	A-1	EUR	481,15	1 554,15
AVEYRON HABITAT	2002	P	4 LGTS PONT-DE-SALARS	CDC	109 000,00	64 242,78	15,75	A	V	Livret A + 1.2	4,200	V	Livret A + 1.2	1,700	A-1	EUR	1 092,13	3 527,66
AVEYRON HABITAT	2002	P	1 LGT PONT-DE-SALARS	CDC	25 000,00	14 047,08	15,75	A	V	Livret A + 0.7	3,700	V	Livret A + 0.7	1,200	A-1	EUR	168,56	801,60
AVEYRON HABITAT	2002	P	5 LGTS CAMPUAC	CDC	55 000,00	32 026,83	15,75	A	V	Livret A + 1.2	4,200	V	Livret A + 1.2	1,700	A-1	EUR	544,46	1 758,64

Désignation du bénéficiaire	Année de mobilisation et profil d'amortissement de l'emprunt (1)		Objet de l'emprunt garanti	Organisme prêteur ou chef de file	Montant initial	Capital restant dû au 01/01/N	Durée résiduelle	Périodicité des remboursements (2)	Taux initial			Taux à la date de vote du budget (6)			Catégorie d'emprunt (7)	Indices ou devises pouvant modifier l'emprunt	Annuité garantie au cours de l'exercice	
	Année	Profil							Taux (3)	Index (4)	Taux actuariel (5)	Taux (3)	Index (4)	Niveau de taux			En intérêts (8)	En capital
AVEYRON HABITAT	2005	P	FPA SAUVETERRE	CDC	399 375,67	263 393,52	18,08	A	V	Livret A + 1.2	3,450	V	Livret A + 1.2	1,700	A-1	EUR	4 477,69	11 860,78
AVEYRON HABITAT	2003	P	LOCAUX SOINS ADAPEAI	CDC	36 000,00	4 077,77	1,17	A	V	Livret A + 1.2	4,200	V	Livret A + 1.2	1,700	A-1	EUR	69,32	2 046,88
AVEYRON HABITAT	2003	P	2 LGTS LESCURE JAOLU	CDC	52 500,00	32 000,47	16,58	A	V	Livret A + 1.2	4,200	V	Livret A + 1.2	1,700	A-1	EUR	544,01	1 639,31
AVEYRON HABITAT	2003	P	1 LGT GAGES	CDC	8 500,00	5 181,02	16,58	A	V	Livret A + 1.2	4,200	V	Livret A + 1.2	1,700	A-1	EUR	88,08	265,42
AVEYRON HABITAT	2003	P	2 LGTS GRAND-VABRE	CDC	57 000,00	34 743,38	16,58	A	V	Livret A + 1.2	4,200	V	Livret A + 1.2	1,700	A-1	EUR	590,64	1 779,82
AVEYRON HABITAT	2003	P	2 LGTS SALLES-COURBATIERS	CDC	56 000,00	34 482,25	16,75	A	V	Livret A + 1.2	3,450	V	Livret A + 1.2	1,700	A-1	EUR	586,20	1 766,44
AVEYRON HABITAT	2003	P	1 LGT LUGAN	CDC	26 500,00	16 297,80	16,75	A	V	Livret A + 1.2	3,450	V	Livret A + 1.2	1,700	A-1	EUR	277,06	834,90
AVEYRON HABITAT	2004	P	5 LGTS FIRMI	CDC	166 272,12	101 035,80	17,00	A	V	Livret A + 0.25	2,500	V	Livret A + 0.25	0,750	A-1	EUR	757,77	5 263,73
AVEYRON HABITAT	2003	P	3 LGTS MONTBAZENS	CDC	84 500,00	52 045,77	16,83	A	V	Livret A + 1.2	3,450	V	Livret A + 1.2	1,700	A-1	EUR	884,78	2 666,18
AVEYRON HABITAT	2003	P	1 LGT MONTBAZENS	CDC	28 000,00	17 677,46	16,83	A	V	Livret A + 1.2	3,450	V	Livret A + 1.2	1,700	A-1	EUR	300,52	905,58
AVEYRON HABITAT	2003	P	4 LGTS LAISSAC	CDC	126 000,00	79 582,60	16,92	A	V	Livret A + 1.2	3,450	V	Livret A + 1.2	1,700	A-1	EUR	1 352,90	4 076,82
AVEYRON HABITAT	2003	P	3 LGTS BERTHOLENE	CDC	95 000,00	60 002,76	16,92	A	V	Livret A + 1.2	3,450	V	Livret A + 1.2	1,700	A-1	EUR	1 020,05	3 073,80
AVEYRON HABITAT	2004	P	4 / 5 LGTS CAPDENAC	CDC	97 000,00	62 758,67	17,00	A	V	Livret A + 1.2	3,450	V	Livret A + 1.2	1,700	A-1	EUR	1 066,90	3 009,64
AVEYRON HABITAT	2004	P	1 / 5 LGTS CAPDENAC	CDC	27 500,00	17 239,13	17,00	A	V	Livret A + 0.7	2,950	V	Livret A + 0.7	1,200	A-1	EUR	206,87	863,73
AVEYRON HABITAT	2004	P	4 LGTS RIGNAC	CDC	40 000,00	28 795,14	22,00	A	V	Livret A + 1.2	3,450	V	Livret A + 1.2	1,700	A-1	EUR	489,52	1 033,60
AVEYRON HABITAT	2004	P	4 LGTS RIGNAC	CDC	12 500,00	8 091,30	17,00	A	V	Livret A + 1.2	3,450	V	Livret A + 1.2	1,700	A-1	EUR	137,55	388,03
AVEYRON HABITAT	2004	P	2 LGTS LIVINHAC-LE-HAUT	CDC	46 000,00	29 456,96	17,08	A	V	Livret A + 1.2	3,450	V	Livret A + 1.2	1,700	A-1	EUR	500,77	1 412,63
AVEYRON HABITAT	2004	P	3 / 4 LGTS BARAQUEVILLE	CDC	70 000,00	45 946,93	17,08	A	V	Livret A + 1.2	3,450	V	Livret A + 1.2	1,700	A-1	EUR	781,10	2 203,42
AVEYRON HABITAT	2004	P	1 / 4 LGTS BARAQUEVILLE	CDC	31 500,00	20 004,36	17,08	A	V	Livret A + 0.7	2,950	V	Livret A + 0.7	1,200	A-1	EUR	240,05	1 002,28
AVEYRON HABITAT	2004	P	REHAB 2 LGTS VILLEFRANCHE	CDC	20 000,00	3 546,29	2,42	A	V	Livret A + 1.2	3,450	V	Livret A + 1.2	1,700	A-1	EUR	60,29	1 182,91

Désignation du bénéficiaire	Année de mobilisation et profil d'amortissement de l'emprunt (1)		Objet de l'emprunt garanti	Organisme prêteur ou chef de file	Montant initial	Capital restant dû au 01/01/N	Durée résiduelle	Périodicité des remboursements (2)	Taux initial			Taux à la date de vote du budget (6)			Catégorie d'emprunt (7)	Indices ou devises pouvant modifier l'emprunt	Annuité garantie au cours de l'exercice	
	Année	Profil							Taux (3)	Index (4)	Taux actuariel (5)	Taux (3)	Index (4)	Niveau de taux			En intérêts (8)	En capital
AVEYRON HABITAT	2004	P	2 LGTS TREMOUILLES	CDC	66 000,00	42 436,17	17,58	A	V	Livret A + 1.2	3,450	V	Livret A + 1.2	1,700	A-1	EUR	721,41	2 035,06
AVEYRON HABITAT	2004	P	2 LGTS CRUEJOULS	CDC	69 000,00	44 365,09	17,83	A	V	Livret A + 1.2	3,450	V	Livret A + 1.2	1,700	A-1	EUR	754,21	2 127,56
AVEYRON HABITAT	2005	P	3 LGTS LE VIBAL	CDC	100 000,00	67 329,12	18,00	A	V	Livret A + 1.2	3,450	V	Livret A + 1.2	1,700	A-1	EUR	1 144,60	3 031,88
AVEYRON HABITAT	2004	P	1 LGT/6 LGTS ESPALION	CDC	27 500,00	17 117,44	17,92	A	V	Livret A + 0.7	2,950	V	Livret A + 0.7	1,200	A-1	EUR	205,41	857,63
AVEYRON HABITAT	2004	P	4 LGTS/6 LGTS ESPALION	CDC	115 000,00	73 941,81	17,92	A	V	Livret A + 1.2	3,450	V	Livret A + 1.2	1,700	A-1	EUR	1 257,01	3 545,93
AVEYRON HABITAT	2004	P	1 LGT/6 LGTS ESPALION	CDC	30 000,00	18 673,58	17,92	A	V	Livret A + 0.7	2,950	V	Livret A + 0.7	1,200	A-1	EUR	224,08	935,60
AVEYRON HABITAT	2005	P	3 LGTS CAMPAGNAC	CDC	102 500,00	69 012,34	18,00	A	V	Livret A + 1.2	3,450	V	Livret A + 1.2	1,700	A-1	EUR	1 173,21	3 107,67
AVEYRON HABITAT	2005	P	2 LGTS BOUSSAC	CDC	63 500,00	42 753,99	18,00	A	V	Livret A + 1.2	3,450	V	Livret A + 1.2	1,700	A-1	EUR	726,82	1 925,24
AVEYRON HABITAT	2005	P	9/10 LGTS VILLEFRANCHE	CDC	300 000,00	199 824,61	18,17	A	V	Livret A + 1.2	3,450	V	Livret A + 1.2	1,700	A-1	EUR	3 397,02	8 998,23
AVEYRON HABITAT	2005	P	1 /10 LLGT VILLEFRANCHE	CDC	40 000,00	25 848,98	18,17	A	V	Livret A + 0.7	2,950	V	Livret A + 0.7	1,200	A-1	EUR	310,19	1 219,38
AVEYRON HABITAT	2005	P	4/5 LGTS BARAQUEVILLE	CDC	90 000,00	59 526,57	18,50	A	V	Livret A + 1.15	3,400	V	Livret A + 1.15	1,650	A-1	EUR	982,19	2 693,07
AVEYRON HABITAT	2005	P	1/5 LGT BARAQUEVILLE	CDC	27 500,00	17 696,44	18,50	A	V	Livret A + 0.7	2,950	V	Livret A + 0.7	1,200	A-1	EUR	212,36	834,80
AVEYRON HABITAT	2005	P	3 LGTS LAPANOUSE-DE-SEVERAC	CDC	90 000,00	59 526,57	18,42	A	V	Livret A + 1.15	3,400	V	Livret A + 1.15	1,650	A-1	EUR	982,19	2 693,07
AVEYRON HABITAT	2005	P	3 LGTS SAUVETERRE	CDC	100 000,00	66 140,64	18,42	A	V	Livret A + 1.15	3,400	V	Livret A + 1.15	1,650	A-1	EUR	1 091,32	2 992,30
AVEYRON HABITAT	2005	P	6/7 LGTS BOZOULS	CDC	140 000,00	92 596,90	18,50	A	V	Livret A + 1.15	3,400	V	Livret A + 1.15	1,650	A-1	EUR	1 527,85	4 189,22
AVEYRON HABITAT	2005	P	1/7 LGT BOZOULS	CDC	35 000,00	22 522,75	18,50	A	V	Livret A + 0.7	2,950	V	Livret A + 0.7	1,200	A-1	EUR	270,27	1 062,47
AVEYRON HABITAT	2005	P	3 LGTS SAINT SANTIN	CDC	97 500,00	65 538,26	18,83	A	V	Livret A + 1.15	3,150	V	Livret A + 1.15	1,650	A-1	EUR	1 081,38	2 965,05
AVEYRON HABITAT	2005	P	3 LGTS GALGAN	CDC	100 000,00	67 218,73	18,83	A	V	Livret A + 1.15	3,150	V	Livret A + 1.15	1,650	A-1	EUR	1 109,11	3 041,08
AVEYRON HABITAT	2005	P	2 LGTS ST AMANS DES COTS	CDC	67 500,00	45 372,65	18,83	A	V	Livret A + 1.15	3,150	V	Livret A + 1.15	1,650	A-1	EUR	748,65	2 052,73
AVEYRON HABITAT	2005	P	2 LGTS CAMBOULAZET	CDC	60 000,00	40 331,24	18,83	A	V	Livret A + 1.15	3,150	V	Livret A + 1.15	1,650	A-1	EUR	665,47	1 824,65

Désignation du bénéficiaire	Année de mobilisation et profil d'amortissement de l'emprunt (1)		Objet de l'emprunt garanti	Organisme prêteur ou chef de file	Montant initial	Capital restant dû au 01/01/N	Durée résiduelle	Périodicité des remboursements (2)	Taux initial			Taux à la date de vote du budget (6)			Catégorie d'emprunt (7)	Indices ou devises pouvant modifier l'emprunt	Annuité garantie au cours de l'exercice	
	Année	Profil							Taux (3)	Index (4)	Taux actuariel (5)	Taux (3)	Index (4)	Niveau de taux			En intérêts (8)	En capital
AVEYRON HABITAT	2006	P	2 LGTS MONTEILS	CDC	72 500,00	49 936,87	19,17	A	V	Livret A + 1	3,250	V	Livret A + 1	1,500	A-1	EUR	749,05	2 159,56
AVEYRON HABITAT	2006	P	3 LGTS SONNAC	CDC	100 000,00	68 878,45	19,17	A	V	Livret A + 1	3,250	V	Livret A + 1	1,500	A-1	EUR	1 033,18	2 978,70
AVEYRON HABITAT	2006	P	3 LGTS ST JEAN DU BRUEL	CDC	102 500,00	70 600,42	19,25	A	V	Livret A + 1	3,250	V	Livret A + 1	1,500	A-1	EUR	1 059,01	3 053,17
AVEYRON HABITAT	2006	P	8/9 LGTS FLAVIN	CDC	290 000,00	198 157,37	19,25	A	V	Livret A + 1	3,250	V	Livret A + 1	1,500	A-1	EUR	2 972,36	8 569,46
AVEYRON HABITAT	2006	P	1/9 LGTS FLAVIN	CDC	35 000,00	23 229,86	19,25	A	V	Livret A + 0.5	2,750	V	Livret A + 0.5	1,000	A-1	EUR	232,30	1 054,99
AVEYRON HABITAT	2006	P	5 LGTS STE GENEVIEVE/ARGENCE	CDC	170 000,00	115 684,37	19,42	A	V	Livret A + 1	3,250	V	Livret A + 1	1,500	A-1	EUR	1 735,27	5 002,86
AVEYRON HABITAT	2006	P	3 LGTS NANT	CDC	100 000,00	68 049,63	19,42	A	V	Livret A + 1	3,250	V	Livret A + 1	1,500	A-1	EUR	1 020,74	2 942,86
AVEYRON HABITAT	2006	P	2 LGTS MAYRAN	CDC	57 500,00	39 128,53	19,42	A	V	Livret A + 1	3,250	V	Livret A + 1	1,500	A-1	EUR	586,93	1 692,14
AVEYRON HABITAT	2006	P	2 LGTS STE JULIETTE/VIAUR	CDC	55 000,00	37 427,30	19,42	A	V	Livret A + 1	3,250	V	Livret A + 1	1,500	A-1	EUR	561,41	1 618,57
AVEYRON HABITAT	2006	P	2 LGTS VILLENEUVE D'AVEYRON	CDC	51 500,00	35 045,55	19,50	A	V	Livret A + 1	3,250	V	Livret A + 1	1,500	A-1	EUR	525,68	1 515,57
AVEYRON HABITAT	2006	P	REHAB 235 LGTS VILLEFRANCHE	CDC	175 000,00	37 197,23	4,67	A	V	Livret A + 0.65	3,400	V	Livret A + 0.65	1,150	A-1	EUR	427,77	7 270,29
AVEYRON HABITAT	2007	P	2 LGTS VIMENET	CDC	78 500,00	60 047,32	25,00	A	V	Livret A + 1	3,750	V	Livret A + 1	1,500	A-1	EUR	900,71	1 905,42
AVEYRON HABITAT	2007	P	3 LGTS CANTOIN	CDC	107 500,00	82 230,39	25,00	A	V	Livret A + 1	3,750	V	Livret A + 1	1,500	A-1	EUR	1 233,46	2 609,33
AVEYRON HABITAT	2007	P	7/8 LGTS ST GENIEZ D'OLT	CDC	285 000,00	218 006,16	25,00	A	V	Livret A + 1	3,750	V	Livret A + 1	1,500	A-1	EUR	3 270,09	6 917,77
AVEYRON HABITAT	2007	P	1/8 LGTS ST GENIEZ D'OLT	CDC	35 000,00	25 389,96	25,00	A	V	Livret A	2,750	V	Livret A	0,500	A-1	EUR	126,95	916,88
AVEYRON HABITAT	2007	P	3 LGTS SALLES COURBATIERS	CDC	110 000,00	83 324,98	25,17	A	V	Livret A + 1	3,750	V	Livret A + 1	1,500	A-1	EUR	1 249,87	2 644,07
AVEYRON HABITAT	2007	P	5 LGTS COLOMBIES	CDC	160 000,00	120 921,78	25,33	A	V	Livret A + 1	3,750	V	Livret A + 1	1,500	A-1	EUR	1 813,83	3 837,09
AVEYRON HABITAT	2007	P	1 / 5 LGTS GAGES Cne de MONTROZIER	CDC	45 000,00	32 224,50	25,33	A	V	Livret A	2,750	V	Livret A	0,500	A-1	EUR	161,12	1 163,68
AVEYRON HABITAT	2008	P	COUSSERGUES 2 LGTS SUR 3	CDC	75 000,00	57 211,06	26,08	A	V	Livret A + 0.8	3,800	V	Livret A + 0.8	1,300	A-1	EUR	743,74	1 782,37
AVEYRON HABITAT	2008	P	LAISSAC 2 LGTS IND. SUR 8	CDC	100 000,00	72 448,49	26,08	A	V	Livret A + (-0.2)	2,800	V	Livret A + (-0.2)	0,300	A-1	EUR	217,35	2 580,10

Désignation du bénéficiaire	Année de mobilisation et profil d'amortissement de l'emprunt (1)		Objet de l'emprunt garanti	Organisme prêteur ou chef de file	Montant initial	Capital restant dû au 01/01/N	Durée résiduelle	Périodicité des remboursements (2)	Taux initial			Taux à la date de vote du budget (6)			Catégorie d'emprunt (7)	Indices ou devises pouvant modifier l'emprunt	Annuité garantie au cours de l'exercice	
	Année	Profil							Taux (3)	Index (4)	Taux actuariel (5)	Taux (3)	Index (4)	Niveau de taux			En intérêts (8)	En capital
AVEYRON HABITAT	2008	P	COUSSERGUES 1 LGT SUR 3	CDC	45 000,00	32 601,81	26,08	A	V	Livret A + (-0.2)	2,800	V	Livret A + (-0.2)	0,300	A-1	EUR	97,81	1 161,04
AVEYRON HABITAT	2007	P	1/2 LGTS PRADINAS	CDC	45 000,00	31 868,91	25,92	A	V	Livret A + (-0.2)	2,800	V	Livret A + (-0.2)	0,300	A-1	EUR	95,61	1 180,39
AVEYRON HABITAT	2007	P	1/2 LGTS PRADINAS	CDC	30 000,00	22 459,36	25,92	A	V	Livret A + 0.8	3,800	V	Livret A + 0.8	1,300	A-1	EUR	291,97	731,60
AVEYRON HABITAT	2008	P	AUBIN 2 LGTS COLLECTIFS SUR 9	CDC	80 000,00	57 958,78	26,08	A	V	Livret A + (-0.2)	2,800	V	Livret A + (-0.2)	0,300	A-1	EUR	173,88	2 064,08
AVEYRON HABITAT	2008	P	CEIGNAC 2 LGTS SUR 11	CDC	85 000,00	61 581,21	26,08	A	V	Livret A + (-0.2)	2,800	V	Livret A + (-0.2)	0,300	A-1	EUR	184,74	2 193,08
AVEYRON HABITAT	2008	P	2 LGTS THERONDELS	CDC	77 500,00	59 885,70	26,00	A	V	Livret A + 0.8	3,800	V	Livret A + 0.8	1,300	A-1	EUR	778,51	1 865,70
AVEYRON HABITAT	2008	P	3 ST CHRISTOPHE	CDC	130 000,00	101 306,21	26,17	S	V	Inflation Livret A + 1.88	2,322	V	Inflation Livret A + 1.88	3,328	A-1	EUR	3 963,28	2 457,81
AVEYRON HABITAT	2009	P	AUBIN C.N. 7 LGTS COLLECTIFS SUR 9	CDC	200 000,00	160 334,87	27,67	S	V	Inflation Livret A + 1.88	0,698	V	Inflation Livret A + 1.88	3,328	A-1	EUR	6 136,44	3 580,91
AVEYRON HABITAT	2008	P	CEIGNAC 9 LGTS SUR 11	CDC	300 000,00	233 783,56	26,17	S	V	Inflation Livret A + 1.88	2,322	V	Inflation Livret A + 1.88	3,328	A-1	EUR	9 146,03	5 671,84
AVEYRON HABITAT	2008	P	6 PAVILLONS MOYRAZES	CDC	240 000,00	183 957,32	26,25	A	V	Livret A + 0.8	4,300	V	Livret A + 0.8	1,300	A-1	EUR	2 391,45	5 731,06
AVEYRON HABITAT	2009	P	EHPAD LAISSAC	CDC	1 406 553,74	1 115 733,20	27,83	S	V	Inflation Livret A + 2.3	0,909	V	Inflation Livret A + 2.3	3,754	A-1	EUR	46 378,44	23 380,04
AVEYRON HABITAT	2008	P	2 LGTS SEVERAC L'EGLISE	CDC	55 000,00	41 954,78	26,08	A	V	Livret A + 0.8	3,800	V	Livret A + 0.8	1,300	A-1	EUR	545,41	1 307,08
AVEYRON HABITAT	2008	P	UNITE ALZHEIMER ST GENIEZ	CDC	390 000,00	231 683,06	21,75	T	F	Taux fixe à 4.53 %	1,114	F	Taux fixe à 4.53 %	4,530	A-1	EUR	10 216,26	6 359,47
AVEYRON HABITAT	2010	P	EHPAD FLAGNAC	CDC	1 179 484,20	816 684,33	23,50	T	F	Taux fixe à 4.53 %	1,114	F	Taux fixe à 4.53 %	4,530	A-1	EUR	36 054,92	19 847,56
AVEYRON HABITAT	2008	P	SONNAC 2 LGTS IND.	CDC	82 500,00	62 133,28	26,92	A	V	Livret A + 0.6	4,600	V	Livret A + 0.6	1,100	A-1	EUR	683,47	1 988,94
AVEYRON HABITAT	2009	P	PRADES DE SALARS 2 LGTS IND.	CDC	85 000,00	66 043,01	27,00	A	V	Livret A + 0.6	4,600	V	Livret A + 0.6	1,100	A-1	EUR	726,47	2 026,91
AVEYRON HABITAT	2009	P	REHAB 13 LGTS RIGNAC	CDC	62 500,00	13 658,00	2,17	A	V	Livret A + 0.25	2,750	V	Livret A + 0.25	0,750	A-1	EUR	102,44	4 518,69
AVEYRON HABITAT	2009	P	DRULHE CN 4 LGTS	CDC	70 000,00	54 071,75	27,17	A	V	Livret A + 0.6	3,100	V	Livret A + 0.6	1,100	A-1	EUR	594,79	1 659,50

Désignation du bénéficiaire	Année de mobilisation et profil d'amortissement de l'emprunt (1)		Objet de l'emprunt garanti	Organisme prêteur ou chef de file	Montant initial	Capital restant dû au 01/01/N	Durée résiduelle	Périodicité des remboursements (2)	Taux initial			Taux à la date de vote du budget (6)			Catégorie d'emprunt (7)	Indices ou devises pouvant modifier l'emprunt	Annuité garantie au cours de l'exercice	
	Année	Profil							Taux (3)	Index (4)	Taux actuariel (5)	Taux (3)	Index (4)	Niveau de taux			En intérêts (8)	En capital
AVEYRON HABITAT	2009	P	2 LGTS ST AMANS DES COTS	CDC	85 000,00	65 658,57	27,25	A	V	Livret A + 0.6	3,100	V	Livret A + 0.6	1,100	A-1	EUR	722,24	2 015,11
AVEYRON HABITAT	2009	P	EHPAD LAISSAC	CDC	700 000,00	502 277,07	22,75	T	F	Taux fixe à 3.67 %	0,905	F	Taux fixe à 3.67 %	3,670	A-1	EUR	17 992,76	14 278,76
AVEYRON HABITAT	2009	P	3 LGTS SAINT JULIEN DE PIGANOL (SAINT SANTIN)	CDC	125 000,00	96 819,32	27,58	A	V	Livret A + 0.6	2,350	V	Livret A + 0.6	1,100	A-1	EUR	1 065,01	2 971,46
AVEYRON HABITAT	2009	P	2 LGTS PREVINQUIERES	CDC	90 000,00	69 709,91	27,58	A	V	Livret A + 0.6	2,350	V	Livret A + 0.6	1,100	A-1	EUR	766,81	2 139,45
AVEYRON HABITAT	2009	P	2 LGTS SAUVETERRE DE RGUE	CDC	65 000,00	50 721,09	27,83	A	V	Livret A + 0.6	1,850	V	Livret A + 0.6	1,100	A-1	EUR	557,93	1 556,67
AVEYRON HABITAT	2009	P	CAMPUAC CN 3 LGTS	CDC	120 000,00	93 638,92	27,92	A	V	Livret A + 0.6	1,850	V	Livret A + 0.6	1,100	A-1	EUR	1 030,03	2 873,85
AVEYRON HABITAT	2010	P	ASPRIERES 2 LGTS	CDC	89 500,00	71 731,63	28,83	A	V	Livret A + 0.6	2,350	V	Livret A + 0.6	1,100	A-1	EUR	789,05	2 113,39
AVEYRON HABITAT	2010	P	TAUSSAC 2 LGTS	CDC	87 500,00	70 103,79	28,33	A	V	Livret A + 0.6	1,850	V	Livret A + 0.6	1,100	A-1	EUR	771,14	2 065,43
AVEYRON HABITAT	2010	P	4 LGTS SUR 6 ESPALION	CDC	107 500,00	86 127,53	28,25	A	V	Livret A + 0.6	1,850	V	Livret A + 0.6	1,100	A-1	EUR	947,40	2 537,52
AVEYRON HABITAT	2010	P	2 LGTS SUR 6 ESPALION	CDC	70 000,00	54 024,03	28,25	A	V	Livret A + (-0.2)	1,050	V	Livret A + (-0.2)	0,300	A-1	EUR	162,07	1 785,83
AVEYRON HABITAT	2010	P	VAILHOURLES AA 2 LGTS	CDC	92 500,00	74 109,73	28,25	A	V	Livret A + 0.6	1,850	V	Livret A + 0.6	1,100	A-1	EUR	815,21	2 183,45
AVEYRON HABITAT	2011	P	EHPAD LUGAN	CDC	489 000,00	404 124,57	24,92	T	F	Taux fixe à 3.59 %	0,886	F	Taux fixe à 3.59 %	3,590	A-1	EUR	14 181,56	10 251,90
AVEYRON HABITAT	2011	P	EHPAD LIVINHAC LE HAUT	CDC	465 000,00	138 040,69	24,08	T	F	Taux fixe à 3.59 %	0,886	F	Taux fixe à 3.59 %	3,590	A-1	EUR	4 841,98	3 665,14
AVEYRON HABITAT	2012	P	BARAQUEVILLE 11 LGTS SUR 16	CDC	460 000,00	384 679,34	30,08	A	V	Livret A + 0.6	2,850	V	Livret A + 0.6	1,100	A-1	EUR	4 231,47	10 480,76
AVEYRON HABITAT	2012	P	BARAQUEVILLE CN 5 LGTS SUR 11	CDC	260 000,00	210 837,52	30,08	A	V	Livret A + (-0.2)	2,050	V	Livret A + (-0.2)	0,300	A-1	EUR	632,51	6 500,04
AVEYRON HABITAT	2012	P	EHPAD PONT DE SALARS	CDC	1 250 113,85	749 936,79	20,92	T	V	Livret A + 1.13	0,834	V	Livret A + 1.13	1,630	A-1	EUR	14 499,66	30 234,76
AVEYRON HABITAT	2010	P	MALEVILLE 2 LGTS SUR 3	CDC	77 500,00	61 545,55	28,83	A	V	Livret A + 0.6	2,350	V	Livret A + 0.6	1,100	A-1	EUR	677,00	1 813,28
AVEYRON HABITAT	2010	P	MALEVILLE 1 LGT SUR 3	CDC	47 500,00	36 351,89	28,83	A	V	Livret A + (-0.2)	1,550	V	Livret A + (-0.2)	0,300	A-1	EUR	109,06	1 201,66
AVEYRON HABITAT	2010	P	MALEVILLE 1 LGT	CDC	40 000,00	31 765,44	28,83	A	V	Livret A + 0.6	2,350	V	Livret A + 0.6	1,100	A-1	EUR	349,42	935,89
AVEYRON HABITAT	2010	P	MARCILLAC REHAB. 16 LGTS	CDC	90 000,00	26 535,68	3,83	A	F	Taux fixe à 1.9 %	1,900	F	Taux fixe à 1.9 %	1,900	A-1	EUR	504,18	6 447,82

Désignation du bénéficiaire	Année de mobilisation et profil d'amortissement de l'emprunt (1)		Objet de l'emprunt garanti	Organisme prêteur ou chef de file	Montant initial	Capital restant dû au 01/01/N	Durée résiduelle	Périodicité des remboursements (2)	Taux initial			Taux à la date de vote du budget (6)			Catégorie d'emprunt (7)	Indices ou devises pouvant modifier l'emprunt	Annuité garantie au cours de l'exercice	
	Année	Profil							Taux (3)	Index (4)	Taux actuariel (5)	Taux (3)	Index (4)	Niveau de taux			En intérêts (8)	En capital
AVEYRON HABITAT	2011	P	BRANDONNET CN 2 LGTS SUR 3	CDC	90 000,00	72 724,85	29,83	A	V	Livret A + 0.6	2,850	V	Livret A + 0.6	1,100	A-1	EUR	799,97	2 059,32
AVEYRON HABITAT	2011	P	BRANDONNET CN 1 LGT SUR 3	CDC	45 000,00	35 165,48	29,83	A	V	Livret A + (-0.2)	2,050	V	Livret A + (-0.2)	0,300	A-1	EUR	105,50	1 121,99
AVEYRON HABITAT	2011	P	MAYRAN AA 2 LGTS	CDC	90 000,00	72 724,85	29,83	A	V	Livret A + 0.6	2,850	V	Livret A + 0.6	1,100	A-1	EUR	799,97	2 059,32
AVEYRON HABITAT	2011	P	LA CAPELLE BLEYS CN 2 LGTS SUR 3	CDC	80 000,00	64 644,32	29,83	A	V	Livret A + 0.6	2,850	V	Livret A + 0.6	1,100	A-1	EUR	711,09	1 830,51
AVEYRON HABITAT	2011	P	LA CAPELLE BLEYS CN 1 LGT SUR 3	CDC	45 000,00	35 165,48	29,83	A	V	Livret A + (-0.2)	2,050	V	Livret A + (-0.2)	0,300	A-1	EUR	105,50	1 121,99
AVEYRON HABITAT	2012	P	AUBIN REHAB 24 LGTS BEAUREGARD	CDC	60 000,00	26 048,61	5,00	A	F	Taux fixe à 1.9 %	1,900	F	Taux fixe à 1.9 %	1,900	A-1	EUR	494,92	4 139,74
AVEYRON HABITAT	2012	P	CAT CEIGNAC SALLE ET LOCAUX	CDC	40 000,00	9 557,94	2,42	T	F	Taux fixe à 3.04 %	0,752	F	Taux fixe à 3.04 %	3,040	A-1	EUR	245,44	3 737,53
AVEYRON HABITAT	2012	P	REHAB. LES PETITS SAPINS A BOZOULS 7 LGTS	CDC	50 000,00	21 707,19	5,42	A	F	Taux fixe à 1.9 %	1,900	F	Taux fixe à 1.9 %	1,900	A-1	EUR	412,44	3 449,79
AVEYRON HABITAT	2012	P	REHAB STE GENEVIEVE LES MOLINIERES	CDC	75 000,00	32 560,73	5,50	A	F	Taux fixe à 1.9 %	1,900	F	Taux fixe à 1.9 %	1,900	A-1	EUR	618,65	5 174,68
AVEYRON HABITAT	2012	P	BERTHOLENE CN 3 LGTS SUR 4	CDC	125 000,00	103 159,86	30,75	A	V	Livret A + 0.6	2,850	V	Livret A + 0.6	1,100	A-1	EUR	1 134,76	2 810,64
AVEYRON HABITAT	2012	P	BERTHOLENE 1 LGT SUR 4	CDC	45 000,00	36 016,92	30,75	A	V	Livret A + (-0.2)	2,050	V	Livret A + (-0.2)	0,300	A-1	EUR	108,05	1 110,39
AVEYRON HABITAT	2012	P	LAISSAC CN 6 LGTS SUR 8	CDC	275 000,00	226 951,68	30,75	A	V	Livret A + 0.6	2,850	V	Livret A + 0.6	1,100	A-1	EUR	2 496,47	6 183,40
AVEYRON HABITAT	2012	P	LAPANOUSE DE SEVERAC CN 1 LGT	CDC	40 000,00	33 011,16	30,83	A	V	Livret A + 0.6	2,850	V	Livret A + 0.6	1,100	A-1	EUR	363,12	899,40
AVEYRON HABITAT	2013	P	ST HIPPOLYTE CN DE 4 LGTS SUR 6	CDC	132 500,00	95 191,26	31,00	A	V	Livret A + 0.6	2,850	V	Livret A + 0.6	1,100	A-1	EUR	1 047,10	2 497,99
AVEYRON HABITAT	2013	P	ST HIPPOLYTE CN 2 LGTS SUR 6	CDC	70 000,00	57 748,44	31,00	A	V	Livret A + (-0.2)	2,050	V	Livret A + (-0.2)	0,300	A-1	EUR	173,25	1 722,11
AVEYRON HABITAT	2013	P	VILLEFRANCHE DE RGUE AA 2 LGTS SUR 3	CDC	57 500,00	48 600,29	31,17	A	V	Livret A + 0.6	2,350	V	Livret A + 0.6	1,100	A-1	EUR	534,60	1 275,36
AVEYRON HABITAT	2013	P	VILLEFRANCHE DE RGUE AA 1 LGTS SUR 3	CDC	35 000,00	28 785,53	31,17	A	V	Livret A + (-0.2)	1,550	V	Livret A + (-0.2)	0,300	A-1	EUR	86,36	858,41
AVEYRON HABITAT	2013	P	REHAB FIRMI LE STADE	CDC	116 750,00	55 802,30	6,33	A	V	Livret A	1,750	V	Livret A	0,500	A-1	EUR	279,01	7 852,98
AVEYRON HABITAT	2013	P	EHPAD PONT DE SALARS	CDC	430 000,00	369 517,69	26,75	T	F	Taux fixe à 3.28 %	0,810	F	Taux fixe à 3.28 %	3,280	A-1	EUR	11 868,66	8 718,16
AVEYRON HABITAT	1998	P	4 LOGTS AUX ALBRES	CDC	83 846,96	30 386,52	8,58	A	V	Livret A + 1.3	4,300	V	Livret A + 1.3	1,800	A-1	EUR	546,96	3 419,23

Désignation du bénéficiaire	Année de mobilisation et profil d'amortissement de l'emprunt (1)		Objet de l'emprunt garanti	Organisme prêteur ou chef de file	Montant initial	Capital restant dû au 01/01/N	Durée résiduelle	Périodicité des remboursements (2)	Taux initial			Taux à la date de vote du budget (6)			Catégorie d'emprunt (7)	Indices ou devises pouvant modifier l'emprunt	Annuité garantie au cours de l'exercice	
	Année	Profil							Taux (3)	Index (4)	Taux actuariel (5)	Taux (3)	Index (4)	Niveau de taux			En intérêts (8)	En capital
AVEYRON HABITAT	1998	P	1 LOGT AUX ALBRES	CDC	30 489,81	10 574,25	8,58	A	V	Livret A + 0.8	3,800	V	Livret A + 0.8	1,300	A-1	EUR	137,47	1 211,42
AVEYRON HABITAT	2007	P	4 / 5 LGTS GAGES Cne de MONTROZIER	CDC	110 000,00	83 133,71	25,33	A	V	Livret A + 1	3,750	V	Livret A + 1	1,500	A-1	EUR	1 247,01	2 638,00
AVEYRON HABITAT	2007	P	3 LGTS CURAN	CDC	120 000,00	90 691,34	25,42	A	V	Livret A + 1	3,750	V	Livret A + 1	1,500	A-1	EUR	1 360,37	2 877,82
AVEYRON HABITAT	2007	P	2 LGTS MONTEZIC	CDC	82 500,00	62 350,29	25,42	A	V	Livret A + 1	3,750	V	Livret A + 1	1,500	A-1	EUR	935,25	1 978,50
AVEYRON HABITAT	2011	P	CASSAGNES BEGONHES AA 2 LGTS	CDC	55 000,00	44 649,79	29,33	A	V	Livret A + 0.6	2,600	V	Livret A + 0.6	1,100	A-1	EUR	491,15	1 264,33
AVEYRON HABITAT	2011	P	LA SALVETAT PEYRALES 4 LGTS SUR 5	CDC	150 000,00	121 772,10	29,33	A	V	Livret A + 0.6	2,600	V	Livret A + 0.6	1,100	A-1	EUR	1 339,49	3 448,18
AVEYRON HABITAT	2011	P	LA SALVETAT PEYRALES 1 LGT SUR 5	CDC	40 000,00	31 412,16	29,33	A	V	Livret A + (-0.2)	1,800	V	Livret A + (-0.2)	0,300	A-1	EUR	94,24	1 002,23
AVEYRON HABITAT	2012	P	RIGNAC AA 4 LGTS SUR 7 (PRET PLUS)	CDC	147 500,00	122 191,29	30,42	A	V	Livret A + 0.6	2,850	V	Livret A + 0.6	1,100	A-1	EUR	1 344,10	3 329,16
AVEYRON HABITAT	2012	P	RIGNAC AA DE 3 LGTS SUR 7 (PRET PLA)	CDC	132 500,00	106 506,76	30,42	A	V	Livret A + (-0.2)	2,050	V	Livret A + (-0.2)	0,300	A-1	EUR	319,52	3 283,57
AVEYRON HABITAT	2013	P	ST JULIEN DE RODELLE AA 2 LGTS	CDC	80 000,00	67 617,80	31,33	A	V	Livret A + 0.6	2,350	V	Livret A + 0.6	1,100	A-1	EUR	743,80	1 774,42
AVEYRON HABITAT	2012	P	EHPAD LUGAN	CREDIT AGRICOLE	847 000,00	627 196,23	20,16	T	V	Livret A + 1.13	3,423	V	Livret A + 1.13	1,640	A-1	EUR	12 208,40	26 391,40
AVEYRON HABITAT	2010	P	EHPAD LIVINHAC LE HAUT	CREDIT AGRICOLE	650 000,00	468 188,80	19,50	T	V	Livret A + 1.13	2,401	V	Livret A + 1.13	1,640	A-1	EUR	9 106,24	20 589,43
AVEYRON HABITAT	2014	P	3 logts Le Rougier Bât-B1 CAMARES	CDC	18 000,00	9 767,41	7,00	A	V	Livret A + (-0.75)	0,500	V	Livret A + (-0.75)	-0,250	A-1	EUR	-24,42	1 199,72
AVEYRON HABITAT	2014	P	4 logts Le Rougier Bât-B2 CAMARES	CDC	24 000,00	13 023,24	7,00	A	V	Livret A + (-0.75)	0,500	V	Livret A + (-0.75)	-0,250	A-1	EUR	-32,56	1 599,63
AVEYRON HABITAT	2014	P	2 logts Le Rougier Bât-C1 CAMARES	CDC	12 500,00	6 782,93	7,00	A	V	Livret A + (-0.75)	0,500	V	Livret A + (-0.75)	-0,250	A-1	EUR	-16,96	833,14
AVEYRON HABITAT	2014	P	2 logts Le Rougier Bât-C2 CAMARES	CDC	12 500,00	6 782,93	7,00	A	V	Livret A + (-0.75)	0,500	V	Livret A + (-0.75)	-0,250	A-1	EUR	-16,96	833,14
AVEYRON HABITAT	2014	P	Humanisation EHPAD La Résidence du lac à PONT DE SALARS	CDC	1 250 000,00	1 109 282,77	28,42	T	F	Taux fixe à 3.22 %	0,796	F	Taux fixe à 3.22 %	3,220	A-1	EUR	35 007,03	24 338,79
AVEYRON HABITAT	2014	P	2 logts presbytère Gages-MONTROZIER	CDC	80 000,00	69 112,21	32,00	A	V	Livret A + 0.6	1,850	V	Livret A + 0.6	1,100	A-1	EUR	760,23	1 748,51
AVEYRON HABITAT	2014	P	3 logts ALRANCE	CDC	55 000,00	47 463,94	32,42	A	V	Livret A + 0.6	1,850	V	Livret A + 0.6	1,100	A-1	EUR	522,10	1 200,82
AVEYRON HABITAT	2014	P	1 logt ALRANCE	CDC	20 000,00	16 845,56	32,42	A	V	Livret A + (-0.2)	1,050	V	Livret A + (-0.2)	0,300	A-1	EUR	50,54	486,39

Désignation du bénéficiaire	Année de mobilisation et profil d'amortissement de l'emprunt (1)		Objet de l'emprunt garanti	Organisme prêteur ou chef de file	Montant initial	Capital restant dû au 01/01/N	Durée résiduelle	Périodicité des remboursements (2)	Taux initial			Taux à la date de vote du budget (6)			Catégorie d'emprunt (7)	Indices ou devises pouvant modifier l'emprunt	Annuité garantie au cours de l'exercice	
	Année	Profil							Taux (3)	Index (4)	Taux actuariel (5)	Taux (3)	Index (4)	Niveau de taux			En intérêts (8)	En capital
AVEYRON HABITAT	2015	P	6 LOGTS LE BOURG A VILF.DE PANAT	CDC	117 500,00	101 400,22	32,42	A	V	Livret A + 0.6	1,850	V	Livret A + 0.6	1,100	A-1	EUR	1 115,40	2 565,39
AVEYRON HABITAT	2015	P	2 LOGTS LE BOURG A VILF.DE PANAT	CDC	50 000,00	42 113,92	32,42	A	V	Livret A + (-0.2)	1,050	V	Livret A + (-0.2)	0,300	A-1	EUR	126,34	1 215,97
AVEYRON HABITAT	2014	P	2 LOGTS A CAMPUAC	CDC	75 000,00	64 723,54	32,42	A	V	Livret A + 0.6	1,850	V	Livret A + 0.6	1,100	A-1	EUR	711,96	1 637,48
AVEYRON HABITAT	2014	P	1 LOGT A CAMPUAC	CDC	42 500,00	35 796,82	32,42	A	V	Livret A + (-0.2)	1,050	V	Livret A + (-0.2)	0,300	A-1	EUR	107,39	1 033,57
AVEYRON HABITAT	2015	P	2 LOGTS A CURAN	CDC	90 000,00	77 668,24	32,42	A	V	Livret A + 0.6	1,850	V	Livret A + 0.6	1,100	A-1	EUR	854,35	1 964,98
AVEYRON HABITAT	2015	P	1 LOGT A CURAN	CDC	50 000,00	42 113,92	32,42	A	V	Livret A + (-0.2)	1,050	V	Livret A + (-0.2)	0,300	A-1	EUR	126,34	1 215,97
AVEYRON HABITAT	2014	P	2 LOGTS A TAUSSAC	CDC	92 500,00	79 825,70	32,42	A	V	Livret A + 0.6	1,850	V	Livret A + 0.6	1,100	A-1	EUR	878,08	2 019,56
AVEYRON HABITAT	2014	P	2 LOGTS A ST ANDRE DE NAJAC	CDC	90 000,00	77 668,24	32,42	A	V	Livret A + 0.6	1,850	V	Livret A + 0.6	1,100	A-1	EUR	854,35	1 964,98
AVEYRON HABITAT	2014	P	1 LOGT A ST ANDRE DE NAJAC	CDC	45 000,00	37 902,52	32,42	A	V	Livret A + (-0.2)	1,050	V	Livret A + (-0.2)	0,300	A-1	EUR	113,71	1 094,37
AVEYRON HABITAT	2015	P	1 LOGT A VILF DE RGUE	CDC	42 500,00	36 604,89	32,92	A	V	Livret A + 0.6	1,600	V	Livret A + 0.6	1,100	A-1	EUR	402,65	926,09
AVEYRON HABITAT	2015	P	2 LOGTS A VILF DE RGUE	CDC	57 500,00	48 323,42	32,92	A	V	Livret A + (-0.2)	0,800	V	Livret A + (-0.2)	0,300	A-1	EUR	144,97	1 395,25
AVEYRON HABITAT	2015	P	3 LOGTS A ROUSSENNAC	CDC	142 500,00	122 734,04	32,92	A	V	Livret A + 0.6	1,600	V	Livret A + 0.6	1,100	A-1	EUR	1 350,07	3 105,13
AVEYRON HABITAT	2015	P	1 LOGT A ROUSSENNAC	CDC	52 500,00	44 121,39	32,92	A	V	Livret A + (-0.2)	0,800	V	Livret A + (-0.2)	0,300	A-1	EUR	132,36	1 273,93
AVEYRON HABITAT	2015	P	6 LOGTS EN VEFA A ST CHRISTOPHE	CDC	300 000,00	258 387,47	32,92	A	V	Livret A + 0.6	1,600	V	Livret A + 0.6	1,100	A-1	EUR	2 842,26	6 537,11
AVEYRON HABITAT	2015	P	3 LOGTS EN VEFA A ST CHRISTOPHE	CDC	170 000,00	142 869,23	32,92	A	V	Livret A + (-0.2)	0,800	V	Livret A + (-0.2)	0,300	A-1	EUR	428,61	4 125,09
AVEYRON HABITAT	2015	P	5 LOGTS AUBIN - Résidence du Mas Bat1	CDC	27 500,00	16 500,00	8,92	A	V	Livret A + (-0.75)	0,000	V	Livret A + (-0.75)	-0,250	A-1	EUR	-41,25	1 833,33
AVEYRON HABITAT	2015	P	5 LOGTS AUBIN - Résidence du Mas Bat3	CDC	27 500,00	16 500,00	8,92	A	V	Livret A + (-0.75)	0,000	V	Livret A + (-0.75)	-0,250	A-1	EUR	-41,25	1 833,33
AVEYRON HABITAT	2015	P	5 LOGTS AUBIN - Résidence du Mas Bat2	CDC	27 500,00	16 500,00	8,92	A	V	Livret A + (-0.75)	0,000	V	Livret A + (-0.75)	-0,250	A-1	EUR	-41,25	1 833,33
AVEYRON HABITAT	2015	P	4 LOGTS BOZOULS - Les Calsades	CDC	197 500,00	174 003,03	33,92	A	V	Livret A + 0.6	1,350	V	Livret A + 0.6	1,100	A-1	EUR	1 914,03	4 248,01
AVEYRON HABITAT	2015	P	1 LOGT BOZOULS - Les Calsades	CDC	52 500,00	45 286,49	33,92	A	V	Livret A + (-0.2)	0,550	V	Livret A + (-0.2)	0,300	A-1	EUR	135,86	1 267,18

Désignation du bénéficiaire	Année de mobilisation et profil d'amortissement de l'emprunt (1)		Objet de l'emprunt garanti	Organisme prêteur ou chef de file	Montant initial	Capital restant dû au 01/01/N	Durée résiduelle	Périodicité des remboursements (2)	Taux initial			Taux à la date de vote du budget (6)			Catégorie d'emprunt (7)	Indices ou devises pouvant modifier l'emprunt	Annuité garantie au cours de l'exercice	
	Année	Profil							Taux (3)	Index (4)	Taux actuariel (5)	Taux (3)	Index (4)	Niveau de taux			En intérêts (8)	En capital
AVEYRON HABITAT	2015	P	1 LOGT LAGUIOLE - Lot le Bournhou	CDC	50 000,00	44 051,41	33,92	A	V	Livret A + 0.6	1,350	V	Livret A + 0.6	1,100	A-1	EUR	484,57	1 075,45
AVEYRON HABITAT	2015	P	1 LOGT LAGUIOLE - Le Bournhou	CDC	50 000,00	43 129,98	33,92	A	V	Livret A + (-0.2)	0,550	V	Livret A + (-0.2)	0,300	A-1	EUR	129,39	1 206,84
AVEYRON HABITAT	2016	P	REHAB PENEVAYRE ET BELLEVUE VDR	CDC	320 250,00	207 822,43	9,67	A	V	Livret A + (-0.75)	0,000	V	Livret A + (-0.75)	-0,250	A-1	EUR	-519,56	21 975,75
AVEYRON HABITAT	2017	P	REHABILITATION ESPALION FONTSANGE	CDC	55 000,00	35 691,59	9,75	A	V	Livret A + (-0.75)	0,000	V	Livret A + (-0.75)	-0,250	A-1	EUR	-89,23	3 774,14
AVEYRON HABITAT	2017	P	MANHAC CN 2 LOGTS PLUS	CDC	85 000,00	76 487,63	35,00	A	V	Livret A + 0.6	1,350	V	Livret A + 0.6	1,100	A-1	EUR	841,36	2 302,90
AVEYRON HABITAT	2017	P	MANHAC CN 1 LOGT PLAI	CDC	55 000,00	48 901,22	35,00	A	V	Livret A + (-0.2)	0,550	V	Livret A + (-0.2)	0,300	A-1	EUR	146,70	1 618,31
AVEYRON HABITAT	2017	P	LACROIX-BARREZ CN 2 LOGTS PLUS	CDC	90 000,00	80 986,90	35,00	A	V	Livret A + 0.6	1,350	V	Livret A + 0.6	1,100	A-1	EUR	890,86	2 438,36
AVEYRON HABITAT	2017	P	LACROIX-BARREZ CN 1 LOGT PLAI	CDC	47 500,00	42 232,88	35,00	A	V	Livret A + (-0.2)	0,550	V	Livret A + (-0.2)	0,300	A-1	EUR	126,70	1 397,63
AVEYRON HABITAT	2017	P	LUGAN CN 2 LOGTS	CDC	104 500,00	94 034,79	35,00	A	V	Livret A + 0.6	1,350	V	Livret A + 0.6	1,100	A-1	EUR	1 034,38	2 831,20
AVEYRON HABITAT	2017	P	MONTBAZENS CN 2 LOGTS PLUS	CDC	90 000,00	80 986,90	35,00	A	V	Livret A + 0.6	1,350	V	Livret A + 0.6	1,100	A-1	EUR	890,86	2 438,36
AVEYRON HABITAT	2017	P	MONTBAZENS CN 1 LOGT PLAI	CDC	45 000,00	40 010,09	35,00	A	V	Livret A + (-0.2)	0,550	V	Livret A + (-0.2)	0,300	A-1	EUR	120,03	1 324,07
AVEYRON HABITAT	2017	P	GRAMOND CN 2 LOGTS PLUS	CDC	85 000,00	76 487,63	35,00	A	V	Livret A + 0.6	1,350	V	Livret A + 0.6	1,100	A-1	EUR	841,36	2 302,90
AVEYRON HABITAT	2017	P	GRAMOND CN 1 LOGT PLAI	CDC	50 000,00	44 455,66	35,00	A	V	Livret A + (-0.2)	0,550	V	Livret A + (-0.2)	0,300	A-1	EUR	133,37	1 471,19
AVEYRON HABITAT	2017	P	LA CRESSE AA 2 LOGTS	CDC	120 000,00	107 982,53	35,00	A	V	Livret A + 0.6	1,350	V	Livret A + 0.6	1,100	A-1	EUR	1 187,81	3 251,14
AVEYRON HABITAT	2017	P	ST SANTIN CN 2 LOGTS PLUS	CDC	75 000,00	67 489,07	35,00	A	V	Livret A + 0.6	1,350	V	Livret A + 0.6	1,100	A-1	EUR	742,38	2 031,97
AVEYRON HABITAT	2017	P	ST SANTIN CN 2 LOGTS PLAI	CDC	75 000,00	66 683,49	35,00	A	V	Livret A + (-0.2)	0,550	V	Livret A + (-0.2)	0,300	A-1	EUR	200,05	2 206,79
AVEYRON HABITAT	2018	P	CH. GIROU VILLEFRANCHE PLAI FONCIER	CDC	97 500,00	90 761,03	46,00	A	V	Livret A + (-0.2)	0,550	V	Livret A + (-0.2)	0,300	A-1	EUR	272,28	2 435,91
AVEYRON HABITAT	2018	P	CH. GIROU VILLEFRANCHE PLAI	CDC	302 500,00	277 261,87	36,00	A	V	Livret A + (-0.2)	0,550	V	Livret A + (-0.2)	0,300	A-1	EUR	831,79	8 973,84
AVEYRON HABITAT	2018	P	CH. GIROU VILLEFRANCHE PLUS FONCIER	CDC	177 500,00	166 600,85	46,00	A	V	Livret A + 0.6	1,350	V	Livret A + 0.6	1,100	A-1	EUR	1 832,61	4 013,89
AVEYRON HABITAT	2018	P	CH. GIROU VILLEFRANCHE PLUS	CDC	547 500,00	506 342,53	36,00	A	V	Livret A + 0.6	1,350	V	Livret A + 0.6	1,100	A-1	EUR	5 569,77	14 887,52

Désignation du bénéficiaire	Année de mobilisation et profil d'amortissement de l'emprunt (1)		Objet de l'emprunt garanti	Organisme prêteur ou chef de file	Montant initial	Capital restant dû au 01/01/N	Durée résiduelle	Périodicité des remboursements (2)	Taux initial			Taux à la date de vote du budget (6)			Catégorie d'emprunt (7)	Indices ou devises pouvant modifier l'emprunt	Annuité garantie au cours de l'exercice	
	Année	Profil							Taux (3)	Index (4)	Taux actuariel (5)	Taux (3)	Index (4)	Niveau de taux			En intérêts (8)	En capital
AVEYRON HABITAT	2017	P	LE PARC CAPDENAC - LA GARROUSTE VIVIEZ PHBB	CDC	155 000,00	155 000,00	35,92	A	V	Livret A + 0.6	1,350	V	Livret A + 0.6	1,100	A-1	EUR	1 705,00	0,00
AVEYRON HABITAT	1995	P	Creissels Moulin Haut	CDC	201 232,70	72 996,16	8,17	A	V	Livret A + 1.3	5,800	V	Livret A + 1.3	1,800	A-1	EUR	1 313,93	8 218,68
AVEYRON HABITAT	1995	P	Creissels Moulin Haut 2°	CDC	227 499,25	82 524,22	8,17	A	V	Livret A + 1.3	5,800	V	Livret A + 1.3	1,800	A-1	EUR	1 485,44	9 291,44
AVEYRON HABITAT	2017	P	CREISSELS MOULIN HAUT 9 LOGTS	CDC	7 500,00	5 000,00	7,67	A	V	Livret A + (-0.75)	0,000	V	Livret A + (-0.75)	-0,250	A-1	EUR	-12,50	625,00
AVEYRON HABITAT	1997	P	Rivière La Combe 2	CDC	219 679,04	72 736,46	7,83	A	V	Livret A + 1.3	4,800	V	Livret A + 1.3	1,800	A-1	EUR	1 309,26	9 186,07
AVEYRON HABITAT	2015	P	1 LOGT A STE EULALIE DE CERNON	CDC	12 500,00	10 776,45	32,58	A	V	Livret A + 0.6	1,850	V	Livret A + 0.6	1,100	A-1	EUR	118,54	272,64
AVEYRON HABITAT	1998	P	Veyreau	CDC	63 723,69	24 711,36	8,92	A	V	Livret A + 1.3	4,300	V	Livret A + 1.3	1,800	A-1	EUR	444,80	2 723,00
AVEYRON HABITAT	1998	P	St Georges Souleïrol	CDC	311 758,24	120 896,48	8,92	A	V	Livret A + 1.3	4,300	V	Livret A + 1.3	1,800	A-1	EUR	2 176,14	13 321,86
AVEYRON HABITAT	2018	P	8 PLACE DES CONSULS CREISSELS	CDC	56 278,50	52 410,67	36,42	A	V	Livret A + (-0.2)	0,550	V	Livret A + (-0.2)	0,300	A-1	EUR	157,23	1 341,47
AVEYRON HABITAT	2004	P	Creissels Poudrière	CDC	43 000,00	25 580,92	17,58	A	V	Livret A + 1.2	3,450	V	Livret A + 1.2	1,700	A-1	EUR	434,88	1 463,89
AVEYRON HABITAT	2015	P	1 LOGT A STE EULALIE DE CERNON	CDC	44 200,00	37 186,48	32,58	A	V	Livret A + (-0.2)	1,050	V	Livret A + (-0.2)	0,300	A-1	EUR	111,56	1 073,69
AVEYRON HABITAT	2004	P	L'hospitalet	CDC	142 500,00	91 623,55	17,83	A	V	Livret A + 1.2	3,450	V	Livret A + 1.2	1,700	A-1	EUR	1 557,60	4 393,87
AVEYRON HABITAT	2004	P	Montjaux	CDC	103 000,00	61 275,23	17,75	A	V	Livret A + 1.2	3,450	V	Livret A + 1.2	1,700	A-1	EUR	1 041,68	3 506,52
AVEYRON HABITAT	2006	P	Verrières II	CDC	27 000,00	18 538,68	19,83	A	V	Livret A + 1	3,750	V	Livret A + 1	1,500	A-1	EUR	278,08	801,72
AVEYRON HABITAT	2005	P	Viala du Tarn	CDC	97 650,00	61 434,27	18,00	A	V	Livret A + 1.2	3,450	V	Livret A + 1.2	1,700	A-1	EUR	1 044,38	3 341,77
AVEYRON HABITAT	2014	P	Construction 1 logt CREISSELS	CDC	51 500,00	43 377,33	32,33	A	V	Livret A + (-0.2)	1,050	V	Livret A + (-0.2)	0,300	A-1	EUR	130,13	1 252,45
AVEYRON HABITAT	2012	P	PEYRELEAU	CDC	65 750,00	50 679,19	25,25	A	V	Livret A + (-0.2)	2,050	V	Livret A + (-0.2)	0,300	A-1	EUR	152,04	1 877,09
AVEYRON HABITAT	2014	P	Rénovation 1 logt CREISSELS	CDC	40 000,00	34 519,22	32,33	A	V	Livret A + 0.6	1,850	V	Livret A + 0.6	1,100	A-1	EUR	379,71	873,33
AVEYRON HABITAT	2010	P	Hospitalet Tranche 2	CDC	210 000,00	168 249,11	28,33	A	V	Livret A + 0.6	1,850	V	Livret A + 0.6	1,100	A-1	EUR	1 850,74	4 957,03
AVEYRON HABITAT	2012	P	MONTJAUx Maison Gaston	CDC	50 500,00	39 986,95	25,58	A	V	Livret A + 0.6	2,850	V	Livret A + 0.6	1,100	A-1	EUR	439,86	1 336,89

Désignation du bénéficiaire	Année de mobilisation et profil d'amortissement de l'emprunt (1)		Objet de l'emprunt garanti	Organisme prêteur ou chef de file	Montant initial	Capital restant dû au 01/01/N	Durée résiduelle	Périodicité des remboursements (2)	Taux initial			Taux à la date de vote du budget (6)			Catégorie d'emprunt (7)	Indices ou devises pouvant modifier l'emprunt	Annuité garantie au cours de l'exercice	
	Année	Profil							Taux (3)	Index (4)	Taux actuariel (5)	Taux (3)	Index (4)	Niveau de taux			En intérêts (8)	En capital
AVEYRON HABITAT	2018	P	REAMENAGEMENT N° 226 RIVIERE/TARN	CDC	74 292,07	52 902,53	7,33	A	V	Livret A + 0.6	1,350	V	Livret A + 0.6	1,100	A-1	EUR	581,93	7 002,40
AVEYRON HABITAT	2018	P	REAMENAGEMENT N° 273 ST GEORGES GARE	CDC	46 408,03	33 046,63	7,67	A	V	Livret A + 0.6	1,350	V	Livret A + 0.6	1,100	A-1	EUR	363,51	4 374,19
AVEYRON HABITAT	2018	P	REAMENAGEMENT N° 319 STGEORGES ANCIEN MOULIN	CDC	62 376,69	42 776,23	6,42	A	V	Livret A + 0.6	1,350	V	Livret A + 0.6	1,100	A-1	EUR	470,54	6 412,67
AVEYRON HABITAT	2018	P	2 LOGTS PLACE FONTAINE CAMPUAC PLAII	CDC	45 000,00	41 143,02	36,83	A	V	Livret A + (-0.2)	0,550	V	Livret A + (-0.2)	0,300	A-1	EUR	123,43	1 331,63
AVEYRON HABITAT	2018	P	2 LOGTS PLACE FONTAINE CAMPUAC PLUS	CDC	45 000,00	41 514,54	36,83	A	V	Livret A + 0.6	1,350	V	Livret A + 0.6	1,100	A-1	EUR	456,66	1 220,62
AVEYRON HABITAT	2018	P	3 LOGTS LA PLANE COLOMBIES PLAII	CDC	50 000,00	45 714,47	36,33	A	V	Livret A + (-0.2)	0,550	V	Livret A + (-0.2)	0,300	A-1	EUR	137,14	1 479,59
AVEYRON HABITAT	2018	P	3 LOGTS LA PLANE COLOMBIES PLUS	CDC	90 000,00	83 029,08	36,33	A	V	Livret A + 0.6	1,350	V	Livret A + 0.6	1,100	A-1	EUR	913,32	2 441,23
AVEYRON HABITAT	2018	P	6 LOGTS NAUCELLE PLAII	CDC	112 500,00	102 857,54	36,83	A	V	Livret A + (-0.2)	0,550	V	Livret A + (-0.2)	0,300	A-1	EUR	308,57	3 329,08
AVEYRON HABITAT	2018	P	6 LOGTS NAUCELLE PLUS	CDC	200 000,00	184 509,05	36,83	A	V	Livret A + 0.6	1,350	V	Livret A + 0.6	1,100	A-1	EUR	2 029,60	5 424,95
AVEYRON HABITAT	2018	P	6 LOGTS RUE TIVOLI SEVERAC PLAII	CDC	122 500,00	112 000,44	36,50	A	V	Livret A + (-0.2)	0,550	V	Livret A + (-0.2)	0,300	A-1	EUR	336,00	3 625,00
AVEYRON HABITAT	2018	P	6 LOGTS RUE TIVOLI SEVERAC PLUS	CDC	190 000,00	175 283,60	36,50	A	V	Livret A + 0.6	1,350	V	Livret A + 0.6	1,100	A-1	EUR	1 928,12	5 153,70
AVEYRON HABITAT	2018	P	REHAB LES BARTHES VIVIEZ PAM TF	CDC	120 000,00	104 530,04	16,83	A	F	Taux fixe à 1.74 %	1,740	F	Taux fixe à 1.74 %	1,740	A-1	EUR	1 818,82	5 337,14
AVEYRON HABITAT	2018	P	REHAB LES BARTHES VIVIEZ PAM	CDC	355 000,00	301 759,60	16,83	A	V	Livret A + 0.6	1,350	V	Livret A + 0.6	1,100	A-1	EUR	3 319,36	18 189,01
AVEYRON HABITAT	2019	P	5 LOGTS BEAUSEJOUR AUBIN PLAII	CDC	115 000,00	108 312,96	37,17	A	V	Livret A + (-0.2)	0,550	V	Livret A + (-0.2)	0,300	A-1	EUR	324,94	3 431,11
AVEYRON HABITAT	2019	P	5 LOGTS BEAUSEJOUR AUBIN PLUS	CDC	150 000,00	142 124,46	37,17	A	V	Livret A + 0.6	1,350	V	Livret A + 0.6	1,100	A-1	EUR	1 563,37	4 084,02
AVEYRON HABITAT	2018	P	REHAB LE TRICOT VILLEFRANCHE RGUE PAM AMIANTE	CDC	350 000,00	275 355,46	11,92	A	V	Livret A + (-0.75)	0,000	V	Livret A + (-0.75)	-0,250	A-1	EUR	-688,39	24 563,50
AVEYRON HABITAT	2018	P	REHAB LE TRICOT VILLEFRANCHE RGUE PAM ECO PRET	CDC	910 000,00	715 924,19	11,92	A	V	Livret A + (-0.75)	0,000	V	Livret A + (-0.75)	-0,250	A-1	EUR	-1 789,81	63 865,09
AVEYRON HABITAT	2019	P	20 LOGTS LE SICOL AUBIN PAM TF	CDC	60 000,00	54 737,29	17,33	A	F	Taux fixe à 1.43 %	1,430	F	Taux fixe à 1.43 %	1,430	A-1	EUR	782,74	2 687,93
AVEYRON HABITAT	2019	P	20 LOGTS LE SICOL AUBIN PAM	CDC	25 000,00	22 480,94	17,33	A	V	Livret A + 0.6	1,350	V	Livret A + 0.6	1,100	A-1	EUR	247,29	1 282,69
AVEYRON HABITAT	2019	P	ST COME D'OLT-Lot Les Ginestes-PLUS	CDC	152 500,00	144 493,20	37,58	A	V	Livret A + 0.6	1,350	V	Livret A + 0.6	1,100	A-1	EUR	1 589,43	4 152,09

Désignation du bénéficiaire	Année de mobilisation et profil d'amortissement de l'emprunt (1)		Objet de l'emprunt garanti	Organisme prêteur ou chef de file	Montant initial	Capital restant dû au 01/01/N	Durée résiduelle	Périodicité des remboursements (2)	Taux initial			Taux à la date de vote du budget (6)			Catégorie d'emprunt (7)	Indices ou devises pouvant modifier l'emprunt	Annuité garantie au cours de l'exercice	
	Année	Profil							Taux (3)	Index (4)	Taux actuariel (5)	Taux (3)	Index (4)	Niveau de taux			En intérêts (8)	En capital
AVEYRON HABITAT	2019	P	ST COME D'OLT-Lot Les Ginestes-PLAI	CDC	57 500,00	54 156,48	37,58	A	V	Livret A + (-0.2)	0,550	V	Livret A + (-0.2)	0,300	A-1	EUR	162,47	1 715,56
AVEYRON HABITAT	2019	P	VIFFEFRANCHE-Rue Lapeyrade-PAM	CDC	126 000,00	114 943,91	22,92	A	V	Livret A + (-0.25)	0,500	V	Livret A + (-0.25)	0,250	A-1	EUR	287,36	5 594,62
AVEYRON HABITAT	2019	P	VIFFEFRANCHE-Rue Lapeyrade-PAM	CDC	452 158,88	435 869,82	23,92	A	F	Taux fixe à 0.86 %	0,860	F	Taux fixe à 0.86 %	0,860	A-1	EUR	3 748,48	16 429,14
AVEYRON HABITAT	2019	P	DECAZEVILLE-Bellevue-rue Baldy-PLS	CDC	366 000,00	347 851,57	37,67	A	V	Livret A + 1.06	1,810	V	Livret A + 1.06	1,560	A-1	EUR	5 426,48	9 465,06
AVEYRON HABITAT	2019	P	MILLAU-Rue Solignac - PAM	CDC	22 000,00	19 786,66	15,67	A	V	Livret A + 0.6	1,350	V	Livret A + 0.6	1,100	A-1	EUR	217,65	1 137,80
AVEYRON HABITAT	2019	P	MILLAU-21 rue droite-PAM	CDC	16 000,00	14 390,30	15,67	A	V	Livret A + 0.6	1,350	V	Livret A + 0.6	1,100	A-1	EUR	158,29	827,49
AVEYRON HABITAT	2019	P	MILLAU-26 rue droite-PAM	CDC	33 000,00	29 679,99	15,67	A	V	Livret A + 0.6	1,350	V	Livret A + 0.6	1,100	A-1	EUR	326,48	1 706,70
AVEYRON HABITAT	2019	P	MILLAU-Rue Général Thilorier-PAM	CDC	31 000,00	27 881,20	15,67	A	V	Livret A + 0.6	1,350	V	Livret A + 0.6	1,100	A-1	EUR	306,69	1 603,27
AVEYRON HABITAT	2019	P	MILLAU-Rue Pierre Semard-PAM	CDC	23 500,00	21 135,75	15,67	A	V	Livret A + 0.6	1,350	V	Livret A + 0.6	1,100	A-1	EUR	232,49	1 215,38
AVEYRON HABITAT	2019	P	CREISSELS-9 logts - PHB	CDC	2 500,00	2 500,00	38,00	A	F	Taux fixe à 1.1 %	1,100	F	Taux fixe à 1.1 %	1,100	A-1	EUR	27,50	0,00
AVEYRON HABITAT	2019	P	CREISSELS-9 logts - PLS	CDC	25 059,50	24 576,87	38,00	A	V	Livret A + 0.54	1,290	V	Livret A + 0.54	1,040	A-1	EUR	255,60	514,22
AVEYRON HABITAT	2019	P	CREISSELS-9 logts - PLS Foncier	CDC	11 911,00	11 739,92	48,00	A	V	Livret A + 0.54	1,290	V	Livret A + 0.54	1,040	A-1	EUR	122,10	184,93
AVEYRON HABITAT	2019	P	CREISSELS-9 logts - PLS	CDC	36 952,50	36 240,81	38,00	A	V	Livret A + 0.54	1,290	V	Livret A + 0.54	1,040	A-1	EUR	376,90	758,26
AVEYRON HABITAT	2019	P	Aubin-Marcillac-Millau-Viviez-Villefranche-PHBB	CDC	188 732,00	188 732,00	37,42	A	F	Taux fixe à 1.1 %	0,000	F	Taux fixe à 1.1 %	1,100	A-1	EUR	2 076,05	0,00
AVEYRON HABITAT	2019	P	Capdenac-Firmi-Montbazens-PHBB	CDC	118 750,00	118 750,00	37,42	A	F	Taux fixe à 1.1 %	0,000	F	Taux fixe à 1.1 %	1,100	A-1	EUR	1 306,25	0,00
AVEYRON HABITAT	2019	P	MILLAU-Rés. Belfort-PLUS	CDC	107 140,00	105 102,31	38,00	A	V	Livret A + 0.6	1,350	V	Livret A + 0.6	1,100	A-1	EUR	1 156,13	2 172,65
AVEYRON HABITAT	2019	P	MILLAU-Rés. Belfort-PLUS foncier	CDC	72 081,50	71 062,75	48,00	A	V	Livret A + 0.6	1,350	V	Livret A + 0.6	1,100	A-1	EUR	781,69	1 102,13
AVEYRON HABITAT	2019	P	MILLAU-Rés. Belfort-PAI	CDC	107 957,50	105 537,18	38,00	A	V	Livret A + (-0.2)	0,550	V	Livret A + (-0.2)	0,300	A-1	EUR	316,61	2 554,92
AVEYRON HABITAT	2019	P	MILLAU-Rés. Belfort-PAI Foncier	CDC	29 818,00	29 298,26	48,00	A	V	Livret A + (-0.2)	0,550	V	Livret A + (-0.2)	0,300	A-1	EUR	87,89	555,95
AVEYRON HABITAT	2019	P	MILLAU-Rés. Belfort-PAM	CDC	82 500,00	79 393,72	23,00	A	V	Livret A + (-0.25)	0,500	V	Livret A + (-0.25)	0,250	A-1	EUR	198,48	3 213,96

Désignation du bénéficiaire	Année de mobilisation et profil d'amortissement de l'emprunt (1)		Objet de l'emprunt garanti	Organisme prêteur ou chef de file	Montant initial	Capital restant dû au 01/01/N	Durée résiduelle	Périodicité des remboursements (2)	Taux initial			Taux à la date de vote du budget (6)			Catégorie d'emprunt (7)	Indices ou devises pouvant modifier l'emprunt	Annuité garantie au cours de l'exercice	
	Année	Profil							Taux (3)	Index (4)	Taux actuariel (5)	Taux (3)	Index (4)	Niveau de taux			En intérêts (8)	En capital
AVEYRON HABITAT	2019	P	CREISSELS-9 logts - PHB	CDC	20 000,00	20 000,00	38,00	A	F	Taux fixe à 1.1 %	1,100	F	Taux fixe à 1.1 %	1,100	A-1	EUR	220,00	0,00
AVEYRON HABITAT	2019	P	CREISSELS-9 logts - PLUS Foncier	CDC	85 028,50	83 807,24	48,00	A	V	Livret A + 0.54	1,290	V	Livret A + 0.54	1,040	A-1	EUR	871,60	1 320,10
AVEYRON HABITAT	2019	P	CREISSELS-9 logts - PLUS	CDC	505 823,50	496 081,52	38,00	A	V	Livret A + 0.54	1,290	V	Livret A + 0.54	1,040	A-1	EUR	5 159,25	10 379,46
AVEYRON HABITAT	2020	P	CAPDENAC-GARE-36 logts-PAM	CDC	216 000,00	200 565,00	13,58	A	V	Livret A + (-0.75)	-0,250	V	Livret A + (-0.75)	-0,250	A-1	EUR	-501,41	15 280,66
AVEYRON HABITAT	2021	F	Construction 5 villas CREISSELS	BANQUE POSTALE	415 000,00	415 000,00	4,62	X	F	Taux fixe à 0.47 %	0,471	F	Taux fixe à 0.47 %	0,471	A-1	EUR	1 950,52	0,00
AVEYRON HABITAT	2019	P	L'HOSPITALET-Lot Roussayrole PLUS	CDC	113 587,00	108 826,41	35,58	A	V	Livret A + 0.6	1,350	V	Livret A + 0.6	1,100	A-1	EUR	1 197,09	2 480,20
AVEYRON HABITAT	2019	P	L'HOSPITALET-Lot Roussayrole PLUS Foncier	CDC	5 163,00	4 946,61	35,58	A	V	Livret A + 0.6	1,350	V	Livret A + 0.6	1,100	A-1	EUR	54,41	112,74
SUD MASSIF CENTRAL HABITAT	2011	P	Réaménagement emprunt n° 41014	CDC	68 803,16	15 426,56	2,42	T	F	Taux fixe à 3.09 %	0,764	F	Taux fixe à 3.09 %	3,090	A-1	EUR	402,61	6 030,14
SUD MASSIF CENTRAL HABITAT	2011	P	Réaménagement emprunt n° 41017	CDC	112 509,65	32 767,53	3,42	T	F	Taux fixe à 3.09 %	0,764	F	Taux fixe à 3.09 %	3,090	A-1	EUR	898,44	9 008,76
SUD MASSIF CENTRAL HABITAT	2011	P	Réaménagement emprunt n° 41048	CDC	108 714,10	80 317,26	20,42	S	V	Inflation Livret A + 1.51	1,616	V	Inflation Livret A + 1.51	2,952	A-1	EUR	2 841,91	2 919,92
SUD MASSIF CENTRAL HABITAT	2011	P	Réaménagement emprunt n° 41044	CDC	56 188,20	40 824,24	19,42	S	V	Inflation Livret A + 1.51	1,616	V	Inflation Livret A + 1.51	2,952	A-1	EUR	1 443,44	1 584,97
SUD MASSIF CENTRAL HABITAT	2011	P	Réaménagement emprunt n° 41027	CDC	44 496,80	24 504,01	9,42	T	F	Taux fixe à 3.09 %	0,764	F	Taux fixe à 3.09 %	3,090	A-1	EUR	722,85	2 258,67
SUD MASSIF CENTRAL HABITAT	2012	P	LES CAUSSES VERTS PLUS Travaux	CDC	338 312,50	280 263,34	30,42	A	V	Livret A + 0.6	2,850	V	Livret A + 0.6	1,100	A-1	EUR	3 082,90	7 635,90
SUD MASSIF CENTRAL HABITAT	2012	P	LES CAUSSES VERTS PLUS Foncier	CDC	105 500,00	92 268,94	40,42	A	V	Livret A + 0.6	2,850	V	Livret A + 0.6	1,100	A-1	EUR	1 014,96	1 793,15
SUD MASSIF CENTRAL HABITAT	2012	P	LES CAUSSES VERTS PLA1 Travaux	CDC	108 460,00	87 182,83	30,42	A	V	Livret A + (-0.2)	2,050	V	Livret A + (-0.2)	0,300	A-1	EUR	261,55	2 687,82
SUD MASSIF CENTRAL HABITAT	2012	P	LES CAUSSES VERTS PLA1 Foncier	CDC	28 500,00	24 220,47	40,42	A	V	Livret A + (-0.2)	2,050	V	Livret A + (-0.2)	0,300	A-1	EUR	72,66	556,05

Désignation du bénéficiaire	Année de mobilisation et profil d'amortissement de l'emprunt (1)		Objet de l'emprunt garanti	Organisme prêteur ou chef de file	Montant initial	Capital restant dû au 01/01/N	Durée résiduelle	Périodicité des remboursements (2)	Taux initial			Taux à la date de vote du budget (6)			Catégorie d'emprunt (7)	Indices ou devises pouvant modifier l'emprunt	Annuité garantie au cours de l'exercice	
	Année	Profil							Taux (3)	Index (4)	Taux actuariel (5)	Taux (3)	Index (4)	Niveau de taux			En intérêts (8)	En capital
SUD MASSIF CENTRAL HABITAT	2014	P	LE COUCHANT PLUS Travaux OLEMPS	CDC	60 986,00	52 934,08	32,00	A	V	Livret A + 0.6	1,850	V	Livret A + 0.6	1,100	A-1	EUR	582,27	1 339,21
SUD MASSIF CENTRAL HABITAT	2014	P	LE COUCHANT PLUS Foncier OLEMPS	CDC	21 500,00	19 433,18	42,00	A	V	Livret A + 0.6	1,850	V	Livret A + 0.6	1,100	A-1	EUR	213,76	355,88
SUD MASSIF CENTRAL HABITAT	2015	P	1 LOGT EN VEFA A RIGNAC	CDC	6 474,00	5 670,57	42,83	A	V	Livret A + (-0.2)	0,800	V	Livret A + (-0.2)	0,300	A-1	EUR	17,01	123,75
SUD MASSIF CENTRAL HABITAT	2015	P	1 LOGT EN VEFA A RIGNAC	CDC	39 470,00	33 170,89	32,83	A	V	Livret A + (-0.2)	0,800	V	Livret A + (-0.2)	0,300	A-1	EUR	99,51	957,75
SUD MASSIF CENTRAL HABITAT	2015	P	1 LOGT EN VEFA A RIGNAC	CDC	19 104,00	17 134,31	42,83	A	V	Livret A + 0.6	1,600	V	Livret A + 0.6	1,100	A-1	EUR	188,48	313,79
SUD MASSIF CENTRAL HABITAT	2015	P	1 LOGT EN VEFA A RIGNAC	CDC	116 476,00	100 319,79	32,83	A	V	Livret A + 0.6	1,600	V	Livret A + 0.6	1,100	A-1	EUR	1 103,52	2 538,05
SUD MASSIF CENTRAL HABITAT	2017	P	logements rue Raynal RODEZ- PLUS Travaux	CDC	239 075,00	215 489,93	34,58	A	V	Livret A + 0.6	1,350	V	Livret A + 0.6	1,100	A-1	EUR	2 370,39	5 080,91
SUD MASSIF CENTRAL HABITAT	2017	P	logements rue Raynal RODEZ- PLUS Foncier	CDC	78 372,00	72 608,81	44,58	A	V	Livret A + 0.6	1,350	V	Livret A + 0.6	1,100	A-1	EUR	798,70	1 255,68
SUD MASSIF CENTRAL HABITAT	2017	P	logements rue Raynal RODEZ- PLAI Travaux	CDC	120 759,50	106 946,62	34,58	A	V	Livret A + (-0.2)	0,550	V	Livret A + (-0.2)	0,300	A-1	EUR	320,84	2 902,58
SUD MASSIF CENTRAL HABITAT	2017	P	logements rue Raynal RODEZ- PLAI Foncier	CDC	39 586,50	36 056,25	44,58	A	V	Livret A + (-0.2)	0,550	V	Livret A + (-0.2)	0,300	A-1	EUR	108,17	749,58
SUD MASSIF CENTRAL HABITAT	2017	P	LE VIALA - CORNUS - PLUS	CDC	341 886,50	318 157,35	35,83	A	V	Livret A + 0.6	1,350	V	Livret A + 0.6	1,100	A-1	EUR	3 499,73	6 814,56
SUD MASSIF CENTRAL HABITAT	2017	P	LE VIALA - CORNUS - PLUS Foncier	CDC	139 947,50	133 097,06	45,83	A	V	Livret A + 0.6	1,350	V	Livret A + 0.6	1,100	A-1	EUR	1 464,07	2 049,50
SUD MASSIF CENTRAL HABITAT	2017	P	L'HOSPITALET DU LARZAC - PLUS Foncier	CDC	65 898,50	62 672,76	45,83	A	V	Livret A + 0.6	1,350	V	Livret A + 0.6	1,100	A-1	EUR	689,40	965,07

Désignation du bénéficiaire	Année de mobilisation et profil d'amortissement de l'emprunt (1)		Objet de l'emprunt garanti	Organisme prêteur ou chef de file	Montant initial	Capital restant dû au 01/01/N	Durée résiduelle	Périodicité des remboursements (2)	Taux initial			Taux à la date de vote du budget (6)			Catégorie d'emprunt (7)	Indices ou devises pouvant modifier l'emprunt	Annuité garantie au cours de l'exercice	
	Année	Profil							Taux (3)	Index (4)	Taux actuariel (5)	Taux (3)	Index (4)	Niveau de taux			En intérêts (8)	En capital
SUD MASSIF CENTRAL HABITAT	2017	P	L'HOSPITALET DU LARZAC - PLUS	CDC	221 592,50	206 212,54	35,83	A	V	Livret A + 0.6	1,350	V	Livret A + 0.6	1,100	A-1	EUR	2 268,34	4 416,83
SUD MASSIF CENTRAL HABITAT	2017	P	LE FRAYSSINEL - LA CAVALERIE - PLUS	CDC	820 924,50	763 946,98	35,83	A	V	Livret A + 0.6	1,350	V	Livret A + 0.6	1,100	A-1	EUR	8 403,42	16 362,85
SUD MASSIF CENTRAL HABITAT	2017	P	LE FRAYSSINEL - LA CAVALERIE - PLUS Foncier	CDC	144 182,00	137 124,28	45,83	A	V	Livret A + 0.6	1,350	V	Livret A + 0.6	1,100	A-1	EUR	1 508,37	2 111,52
SUD MASSIF CENTRAL HABITAT	2017	P	LE FRAYSSINEL - LA CAVALERIE -PLS	CDC	227 237,00	213 306,56	35,83	A	V	Livret A + 1.11	1,860	V	Livret A + 1.11	1,610	A-1	EUR	3 434,24	4 109,23
SUD MASSIF CENTRAL HABITAT	2017	P	LE FRAYSSINEL - LA CAVALERIE -PLS Foncier	CDC	69 858,00	66 993,00	45,83	A	V	Livret A + 1.11	1,860	V	Livret A + 1.11	1,610	A-1	EUR	1 078,59	892,30
SUD MASSIF CENTRAL HABITAT	2017	P	LE FRAYSSINEL - LA CAVALERIE -CPLS	CDC	168 078,00	157 774,21	35,83	A	V	Livret A + 1.11	1,860	V	Livret A + 1.11	1,610	A-1	EUR	2 540,16	3 039,43
SUD MASSIF CENTRAL HABITAT	2019	P	REAMENAGEMENT EMPRUNT N°41019	CDC	52 109,65	40 034,20	8,75	A	V	Livret A + 1	1,750	V	Livret A + 1	1,500	A-1	EUR	600,51	4 187,97
SUD MASSIF CENTRAL HABITAT	2019	P	REAMENAGEMENT EMPRUNT N°41021	CDC	86 800,44	68 391,26	9,67	A	V	Livret A + 1	1,750	V	Livret A + 1	1,500	A-1	EUR	1 025,87	6 390,08
SUD MASSIF CENTRAL HABITAT	2019	P	REAMENAGEMENT EMPRUNT N°41024	CDC	27 176,64	22 266,31	11,17	A	V	Livret A + 1	1,750	V	Livret A + 1	1,500	A-1	EUR	333,99	1 707,38
SUD MASSIF CENTRAL HABITAT	2019	P	REAMENAGEMENT EMPRUNT N°45001	CDC	30 625,82	17 979,00	3,75	A	V	Livret A + 1.18	1,930	V	Livret A + 1.18	1,680	A-1	EUR	302,05	4 383,06
SUD MASSIF CENTRAL HABITAT	2019	P	REAMENAGEMENT EMPRUNT N°41040	CDC	37 334,08	33 959,38	23,50	A	V	Livret A + 1	1,750	V	Livret A + 1	1,500	A-1	EUR	509,39	1 186,00
SUD MASSIF CENTRAL HABITAT	2019	P	REAMENAGEMENT EMPRUNT N°41022	CDC	108 010,15	95 180,15	12,00	A	V	Livret A + 1	1,750	V	Livret A + 1	1,500	A-1	EUR	1 427,70	6 685,49
SUD MASSIF CENTRAL HABITAT	2019	P	REAMENAGEMENT EMPRUNT N°51902	CDC	257 209,50	219 472,01	14,32	A	V	Livret A + 1	1,750	V	Livret A + 1	1,500	A-1	EUR	3 292,08	13 156,11

Désignation du bénéficiaire	Année de mobilisation et profil d'amortissement de l'emprunt (1)		Objet de l'emprunt garanti	Organisme prêteur ou chef de file	Montant initial	Capital restant dû au 01/01/N	Durée résiduelle	Périodicité des remboursements (2)	Taux initial			Taux à la date de vote du budget (6)			Catégorie d'emprunt (7)	Indices ou devises pouvant modifier l'emprunt	Annuité garantie au cours de l'exercice	
	Année	Profil							Taux (3)	Index (4)	Taux actuariel (5)	Taux (3)	Index (4)	Niveau de taux			En intérêts (8)	En capital
SUD MASSIF CENTRAL HABITAT	2019	P	REAMENAGEMENT EMPRUNT N°51904	CDC	32 211,61	28 670,80	19,26	A	V	Livret A + 1	1,750	V	Livret A + 1	1,500	A-1	EUR	430,06	1 239,89
SUD MASSIF CENTRAL HABITAT	2019	P	REAMENAGEMENT EMPRUNT N°41025	CDC	47 980,17	39 922,52	12,08	A	V	Livret A + 1	1,750	V	Livret A + 1	1,500	A-1	EUR	598,84	2 804,17
SUD MASSIF CENTRAL HABITAT	2018	P	8 LOGTS PLACE MADELEINE RODEZ PLUS Foncier	CDC	81 177,00	78 180,87	46,50	A	V	Livret A + 0.6	1,350	V	Livret A + 0.6	1,100	A-1	EUR	859,99	1 167,93
SUD MASSIF CENTRAL HABITAT	2018	P	8 LOGTS PLACE MADELEINE RODEZ PLUS	CDC	243 531,50	230 841,04	36,50	A	V	Livret A + 0.6	1,350	V	Livret A + 0.6	1,100	A-1	EUR	2 539,25	4 771,24
SUD MASSIF CENTRAL HABITAT	2018	P	8 LOGTS PLACE MADELEINE RODEZ PLAII Foncier	CDC	28 645,00	27 284,52	46,50	A	V	Livret A + (-0.2)	0,550	V	Livret A + (-0.2)	0,300	A-1	EUR	81,85	507,10
SUD MASSIF CENTRAL HABITAT	2018	P	8 LOGTS PLACE MADELEINE RODEZ PLAII	CDC	85 935,50	80 547,93	36,50	A	V	Livret A + (-0.2)	0,550	V	Livret A + (-0.2)	0,300	A-1	EUR	241,64	1 961,47
SUD MASSIF CENTRAL HABITAT	2018	P	8 LOGTS CORNUS-LE VIALA COMPL PLUS	CDC	21 117,00	20 016,59	36,83	A	V	Livret A + 0.6	1,350	V	Livret A + 0.6	1,100	A-1	EUR	220,18	413,73
SUD MASSIF CENTRAL HABITAT	2018	P	8 LOGTS CORNUS-LE VIALA COMPL PLUS Foncier	CDC	6 572,50	6 329,92	46,83	A	V	Livret A + 0.6	1,350	V	Livret A + 0.6	1,100	A-1	EUR	69,63	94,56
SUD MASSIF CENTRAL HABITAT	2018	P	4 LOGTS L'HOSPITALET COMPL PLUS	CDC	11 544,00	10 942,44	36,83	A	V	Livret A + 0.6	1,350	V	Livret A + 0.6	1,100	A-1	EUR	120,37	226,17
SUD MASSIF CENTRAL HABITAT	2018	P	4 LOGTS L'HOSPITALET COMPL PLUS Foncier	CDC	3 321,00	3 198,43	46,83	A	V	Livret A + 0.6	1,350	V	Livret A + 0.6	1,100	A-1	EUR	35,18	47,78
SUD MASSIF CENTRAL HABITAT	2018	P	LE FRAYSSINEL LA CAVALERIE COMPL PLUS	CDC	40 232,50	38 135,98	36,83	A	V	Livret A + 0.6	1,350	V	Livret A + 0.6	1,100	A-1	EUR	419,50	788,23
SUD MASSIF CENTRAL HABITAT	2018	P	LE FRAYSSINEL LA CAVALERIE COMPL PLUS Foncier	CDC	7 621,00	7 339,73	46,83	A	V	Livret A + 0.6	1,350	V	Livret A + 0.6	1,100	A-1	EUR	80,74	109,65
SUD MASSIF CENTRAL HABITAT	2018	P	LE FRAYSSINEL LA CAVALERIE COMPL CPLS	CDC	19 854,00	18 941,98	36,83	A	V	Livret A + 1.11	1,860	V	Livret A + 1.11	1,610	A-1	EUR	304,97	350,84

Désignation du bénéficiaire	Année de mobilisation et profil d'amortissement de l'emprunt (1)		Objet de l'emprunt garanti	Organisme prêteur ou chef de file	Montant initial	Capital restant dû au 01/01/N	Durée résiduelle	Périodicité des remboursements (2)	Taux initial			Taux à la date de vote du budget (6)			Catégorie d'emprunt (7)	Indices ou devises pouvant modifier l'emprunt	Annuité garantie au cours de l'exercice	
	Année	Profil							Taux (3)	Index (4)	Taux actuariel (5)	Taux (3)	Index (4)	Niveau de taux			En intérêts (8)	En capital
SUD MASSIF CENTRAL HABITAT	2018	P	LE FRAYSSINEL LA CAVALERIE COMPL CPLS Foncier	CDC	3 327,00	3 224,21	46,83	A	V	Livret A + 1.11	1,860	V	Livret A + 1.11	1,610	A-1	EUR	51,91	41,49
SUD MASSIF CENTRAL HABITAT	2018	P	11 LOGTS RUE HENRI FABRE RODEZ PLA	CDC	117 058,50	109 719,72	36,92	A	V	Livret A + (-0.2)	0,550	V	Livret A + (-0.2)	0,300	A-1	EUR	329,16	2 671,84
SUD MASSIF CENTRAL HABITAT	2018	P	11 LOGTS RUE HENRI FABRE RODEZ PLA Foncier	CDC	14 939,00	14 229,48	46,92	A	V	Livret A + (-0.2)	0,550	V	Livret A + (-0.2)	0,300	A-1	EUR	42,69	264,46
SUD MASSIF CENTRAL HABITAT	2018	P	11 LOGTS RUE HENRI FABRE RODEZ PLUS Foncier	CDC	64 110,50	61 744,27	46,92	A	V	Livret A + 0.6	1,350	V	Livret A + 0.6	1,100	A-1	EUR	679,19	922,39
SUD MASSIF CENTRAL HABITAT	2018	P	11 LOGTS RUE HENRI FABRE RODEZ PLUS	CDC	502 349,00	476 171,52	36,92	A	V	Livret A + 0.6	1,350	V	Livret A + 0.6	1,100	A-1	EUR	5 237,89	9 841,96
SUD MASSIF CENTRAL HABITAT	2019	P	ONET LE CHÂTEAU-Rue du stade- PLUS	CDC	777 871,50	747 303,10	37,58	A	V	Livret A + 0.6	1,350	V	Livret A + 0.6	1,100	A-1	EUR	8 220,33	15 947,63
SUD MASSIF CENTRAL HABITAT	2019	P	ONET LE CHÂTEAU-Rue du stade- PLUS Foncier	CDC	63 338,50	61 474,86	47,58	A	V	Livret A + 0.6	1,350	V	Livret A + 0.6	1,100	A-1	EUR	676,22	979,10
SUD MASSIF CENTRAL HABITAT	2019	P	PONT DE SALARS-Le Puech-PLUS Foncier	CDC	11 788,50	11 492,02	47,75	A	V	Livret A + 0.6	1,350	V	Livret A + 0.6	1,100	A-1	EUR	126,41	166,62
SUD MASSIF CENTRAL HABITAT	2019	P	PONT DE SALARS-Le Puech-PLUS	CDC	258 822,50	249 714,05	37,75	A	V	Livret A + 0.6	1,350	V	Livret A + 0.6	1,100	A-1	EUR	2 746,85	4 984,00
SUD MASSIF CENTRAL HABITAT	2019	P	PONT DE SALARS-Le Puech-PAI Foncier	CDC	6 580,50	6 367,90	47,75	A	V	Livret A + (-0.2)	0,550	V	Livret A + (-0.2)	0,300	A-1	EUR	19,10	115,52
SUD MASSIF CENTRAL HABITAT	2019	P	PONT DE SALARS-Le Puech-PAI	CDC	144 473,50	138 349,66	37,75	A	V	Livret A + (-0.2)	0,550	V	Livret A + (-0.2)	0,300	A-1	EUR	415,05	3 270,36
SUD MASSIF CENTRAL HABITAT	2020	P	PONT DE SALARS-Le Puech-PHB	CDC	25 000,00	25 000,00	38,08	A	F	Taux fixe à 1.1 %	1,100	F	Taux fixe à 1.1 %	1,100	A-1	EUR	275,00	0,00
SUD MASSIF CENTRAL HABITAT	2021	P	LEDERGUES - 4 logts PLUS	CDC	164 838,00	164 838,00	39,58	A	V	Livret A + 0.6	1,100	V	Livret A + 0.6	1,100	A-1	EUR	1 813,22	2 854,81

Désignation du bénéficiaire	Année de mobilisation et profil d'amortissement de l'emprunt (1)		Objet de l'emprunt garanti	Organisme prêteur ou chef de file	Montant initial	Capital restant dû au 01/01/N	Durée résiduelle	Périodicité des remboursements (2)	Taux initial			Taux à la date de vote du budget (6)			Catégorie d'emprunt (7)	Indices ou devises pouvant modifier l'emprunt	Annuité garantie au cours de l'exercice	
	Année	Profil							Taux (3)	Index (4)	Taux actuariel (5)	Taux (3)	Index (4)	Niveau de taux			En intérêts (8)	En capital
SUD MASSIF CENTRAL HABITAT	2021	P	LEDERGUES - 4 logts PLUS Foncier	CDC	10 072,50	10 072,50	45,58	A	V	Livret A + 0.6	1,100	V	Livret A + 0.6	1,100	A-1	EUR	110,80	141,52
SUD MASSIF CENTRAL HABITAT	2021	P	LEDERGUES - 4 logts PLAI	CDC	43 814,00	43 814,00	39,58	A	V	Livret A + (-0.2)	0,300	V	Livret A + (-0.2)	0,300	A-1	EUR	131,44	925,06
SUD MASSIF CENTRAL HABITAT	2021	P	LEDERGUES - 4 logts PLAI Foncier	CDC	2 850,00	2 850,00	45,58	A	V	Livret A + (-0.2)	0,300	V	Livret A + (-0.2)	0,300	A-1	EUR	8,55	50,85
SUD MASSIF CENTRAL HABITAT	2021	P	LEDERGUES - 4 logts PRÊT BOOSTER	CDC	30 000,00	30 000,00	39,58	A	F	Taux fixe à 1.1 %	1,100	F	Taux fixe à 1.1 %	1,100	A-1	EUR	330,00	601,12
SUD MASSIF CENTRAL HABITAT	2021	P	ST BEAUZELY- 5 pavillons PHB	CDC	12 500,00	12 500,00	39,58	A	F	Taux fixe à 0 %	0,000	F	Taux fixe à 0 %	0,000	A-1	EUR	0,00	0,00
SUD MASSIF CENTRAL HABITAT	2021	P	ST BEAUZELY- 5 pavillons PLUS	CDC	281 051,00	281 051,00	39,58	A	V	Livret A + 0.6	1,100	V	Livret A + 0.6	1,100	A-1	EUR	3 091,56	5 631,45
SUD MASSIF CENTRAL HABITAT	2021	P	ST BEAUZELY- 5 pavillons PLUS foncier	CDC	46 840,50	46 840,50	49,58	A	V	Livret A + 0.6	1,100	V	Livret A + 0.6	1,100	A-1	EUR	515,25	707,70
TOTAL GENERAL					72 123 411,11	47 651 178,42											781 894,77	2 426 453,44

(1) Indiquer C pour amortissement constant, P pour amortissement progressif, F pour in fine, X pour autres (à préciser).

(2) Indiquer la périodicité des remboursements A : annuelle ; M : mensuelle ; B : bimestrielle ; S : semestrielle ; T : trimestrielle ; X : autre.

(3) Type de taux d'intérêt : F : fixe ; V : variable simple ; C : complexe (c'est-à-dire un taux variable qui n'est pas seulement défini comme la simple addition d'un taux usuel de référence et d'une marge exprimée en point de pourcentage).

(4) Indiquer le type d'index (ex. EURIBOR 3 mois ...).

(5) Taux annuel, tous frais compris.

(6) Taux hors opération de couverture. Pour les emprunts à taux variable, indiquer le niveau à la date de vote du budget.

(7) Catégorie d'emprunt hors opération de couverture. Exemple A-1 (cf. la classification des emprunts suivant la typologie de la circulaire IOCB1015077C du 25 juin 2010 sur les produits financiers offerts aux collectivités territoriales).

(8) Il s'agit des intérêts dus au titre du contrat initial et comptabilisés à l'article 66111 « Intérêts réglés à l'échéance » (intérêts décaissés).

IV – ANNEXES	IV
ENGAGEMENTS HORS BILAN – CALCUL DU RATIO D'ENDETTEMENT RELATIF AUX GARANTIES D'EMPRUNT	C1.2

C1.2 – CALCUL DU RATIO D'ENDETTEMENT RELATIF AUX GARANTIES D'EMPRUNT

Calcul du ratio de l'article L. 3231-4 du CGCT	Valeur en euros	
Total des annuités déjà garanties à échoir dans l'exercice (1)	A	880 488,66
Total des premières annuités entières des nouvelles garanties de l'exercice (1)	B	0,00
Annuité nette de la dette de l'exercice (2)	C	25 830 174,02
Provisions pour garanties d'emprunts	D	0,00
Total des annuités d'emprunts garantis de l'exercice	I = A+ B + C - D	26 710 662,68
Recettes réelles de fonctionnement	II	354 741 816,00
Part des garanties d'emprunt accordées au titre de l'exercice en % (3)	I / II	7,53

(1) Hors opérations visées par l'article L. 3231-4-1 du CGCT.

(2) Cf. définition de l'article D. 1511-30 du CGCT.

(3) Les garanties d'emprunt accordées au titre d'un exercice ne doivent pas représenter plus de 50 % des recettes réelles de fonctionnement de ce même exercice.



État des Subventions

IV – ANNEXES	IV
ENGAGEMENTS HORS BILAN – SUBVENTIONS VERSEES	C2

SUBVENTIONS VERSEES DANS LE CADRE DU VOTE DU BUDGET (article L. 3312-7 du CGCT)

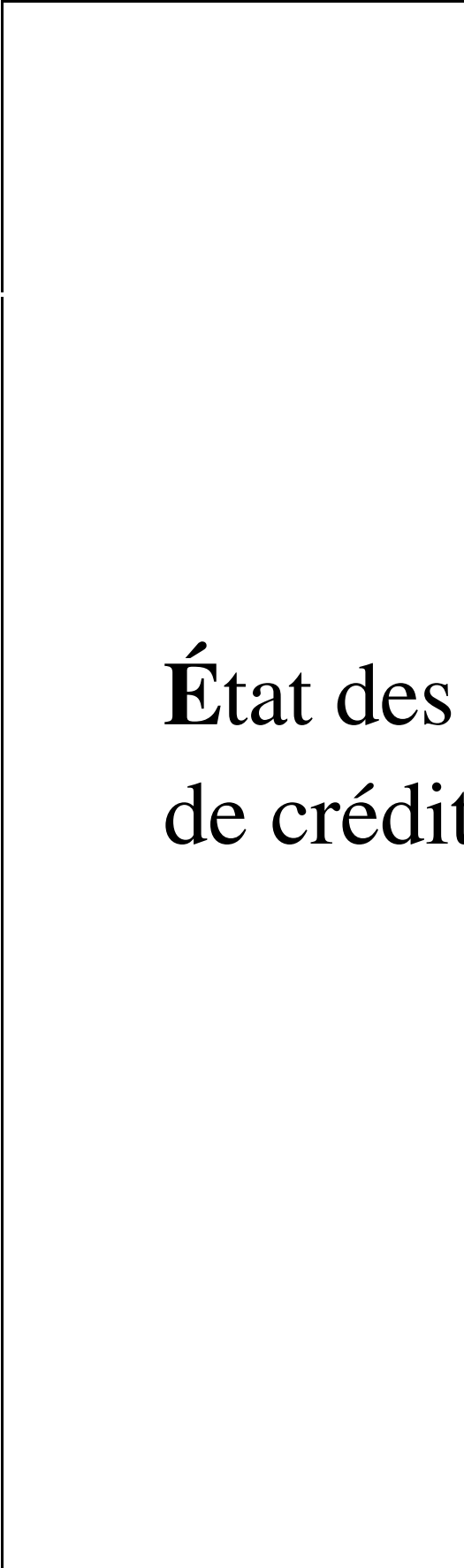
Article (1)	Subventions (2)	Objet (3)	Nom de l'organisme	Nature juridique de l'organisme	Montant de la subvention
INVESTISSEMENT (total)					14 227 500,00
204122	Fonds départemental Enseignement	Construction bâtiment enseignement Champollion	Région	Région	715 700,00
204141	Fonds départemental TDENS	Subvention Investissement aménagement de l'espace	Communes et structures intercommunales	Commune	25 000,00
204141	Subvention AEP Assainissement	Assainissement eau potable :	Communes et structures intercommunales	Commune	53 639,00
204141	Fonds départemental	Informatisation des bibliothèques	Communes et structures intercommunales	Commune	4 000,00
204141	Subvention équipement collèges	Subvention équipement collèges	Communes et structures intercommunales	Commune	40 000,00
204142	Fonds départemental Vivre et Travailler en Aveyron	Conception de site internet dédié à l'accueil	Communes et structures intercommunales	Commune	10 000,00
204142	Fonds départemental COWORKING	Aménagement Espaces coworking	Communes et structures intercommunales	Commune	25 000,00
204142	Fonds départemental DDSL	Dispositif départemental de solidarité locale	Communes et structures intercommunales	Commune	116 208,00
204142	Fonds départemental EQUIPST	Équipement structurant Intérêts communautaire	Communes et structures intercommunales	Commune	4 069 456,00
204142	Fonds départemental : EXFDIL	FDIL : Fonds Départemental d'intervention Locale	Communes et structures intercommunales	Commune	200 000,00
204142	Fonds départemental Tourisme	Subvention Investissement	Communes et structures intercommunales	Commune	20 000,00
204142	Fonds départemental Habitat	Politique Habitat	Communes et structures intercommunales	Commune	826 454,00
204142	Fonds départemental projets communaux	Projets communaux	Communes et structures intercommunales	Commune	2 935 328,00
204142	Fonds départemental TDENS	Affectation de la TDENS	Communes et structures intercommunales	Commune	200 000,00
204142	Fonds départemental Tourisme	Subvention projets touristiques	Communes et structures intercommunales	Commune	1 059 725,00
204142	Subvention AEP Assainissement	Assainissement eau potable :	Communes et structures intercommunales	Commune	332 875,00
204142	Fonds départemental Bastides du Rouergue	Aménagement Bastides du Rouergue	Communes et structures intercommunales	Commune	32 000,00
204142	Fonds départemental équipement rural	Aménagement de rivières	Communes et structures intercommunales	Commune	100 000,00
204142	Fonds départemental de restauration du patrimoine	Fonds départemental de restauration du patrimoine	Communes et structures intercommunales	Commune	128 000,00
204142	Fonds départemental IBSP	Intégration des bâtiments situés dans périmètre de protection des monuments historiques	Communes et structures intercommunales	Commune	15 000,00
204142	Fonds départemental monuments historiques	Restauration de monuments historiques	Communes et structures intercommunales	Commune	197 651,00
204142	Fonds départemental routes en traverse d'agglomération	Aménagement des routes en traverse d'agglomération	Communes et structures intercommunales	Commune	620 000,00
204142	Fonds de soutien aux territoires FST	Fonds de soutien aux territoires FST	Communes et structures intercommunales	Commune	1 440 000,00

Article (1)	Subventions (2)	Objet (3)	Nom de l'organisme	Nature juridique de l'organisme	Montant de la subvention
204142	Mobilité douce	Mobilité douce	Communes et structures intercommunales	Commune	100 000,00
204142	Subvention aire de covoiturage	Subvention aire de covoiturage	Communes et structures intercommunales	Commune	50 000,00
2041782	Fonds départemental CDIS	Subvention investissement Centres de secours	Centres de secours	Etablissement de droit public	164 470,00
204182	Fonds départemental TDENS	Gestion espace TDENS	Organismes publics	Autre personne de droit public	15 000,00
204182	Subvention Investissement établissement hors université	Subvention Investissement établissement hors université	Organismes publics	Autre personne de droit public	211 840,00
204182	Subvention Investissement enseignement supérieur	Subvention Investissement enseignement supérieur	Organismes publics	Autre personne de droit public	21 785,00
20421	Fonds départemental établissements scolaires	Subvention équipement aux établissements scolaires privés	Personnes physiques	Association	230 000,00
20422	Fonds départemental de restauration du patrimoine	Fonds départemental de restauration du patrimoine	Communes et structures intercommunales	Autre personne de droit public	23 500,00
20422	SUBVAF	Subvention échages amiables	Communes et structures intercommunales	Autre personne de droit public	35 000,00
20422	Fonds départemental IBSP	Intégration des bâtiments situés dans périmètre de protection des monuments historiques	Personnes de droit privées	Commune	32 000,00
20422	Fonds départemental monuments historiques	Restauration de monuments historiques	Personnes de droit privées	Personne physique	170 369,00
20422	Subvention association Fondation Patrimoine	Subvention association Fondation Patrimoine	Personnes de droit privées	Personne physique	7 500,00
FONCTIONNEMENT (total)					23 374 722,30
6568	Participation	Participation	Participation agence nationale de cohésio territoriale ANCT	Association	15 000,00
6568	Participation	Participation	Participation GIP Aveyron Labo analyses BVD	Autre personne de droit public	50 000,00
6568	Participation	Participation	Participation opération Aveyron dans l assiette	Etablissement de droit public	15 000,00
6568	Participation	Participation	Participation opération renouvellement génération	Association	10 000,00
6568	Participation	Participation	Participation association BV Tarn Aveyron	Association	20 000,00
6568	Participation	Participation	Participation SM Autoroute A75	Autre personne de droit public	20 000,00
6568	Participation	Participation	SM Grands Sites de France	Autre personne de droit public	40 000,00
6568	Participation	Participation	Arts visuels au collège	Etablissement de droit public	10 000,00
6568	Participation	Participation	Musique au collège	Etablissement de droit public	5 000,00
6568	Participation	Participation	Protection judiciaire	Autre personne de droit public	15 000,00
6568	Participation	Participation	Remboursement hôpitaux planification	Autre personne de droit public	200 000,00
6568	Participation	Participation	Maison des adolescents	Association	100 000,00
6568	Participation	Participation	Collèges privés et publics	Autre personne de droit public	280 000,00
6568	Participation	Participation	chaufferie Bois Sarrus	Autre personne de droit public	25 000,00
6568	Participation	Participation	CNAS	Association	372 148,00
6568	Participation	Participation	SMICA	Autre personne de droit public	95 000,00
6568	Participation	Participation	Reversement de la TDA au CAUE	Association	645 000,00
6568	Participation	Participation	GIP Aveyron Labo fonctionnement	Autre personne de droit public	870 000,00
6568	Participation	Participation	GIP Aveyron Labo analyses	Autre personne de droit public	530 000,00

Article (1)	Subventions (2)	Objet (3)	Nom de l'organisme	Nature juridique de l'organisme	Montant de la subvention
6568	Participation	Participation	budget annexe ESPE	Autre personne de droit public	160 000,00
6568	Participation	Participation	EPCC musée Soulages	Autre personne de droit public	343 000,00
6568	Participation	Participation	SYDOM Aveyron	Autre personne de droit public	356 600,00
6568	Participation	Participation	Parc naturel régional des Grands Causses	Autre personne de droit public	347 455,00
6568	Participation	Participation	SM PNR Aubrac	Autre personne de droit public	80 000,00
6568	Participation	Participation	contributions aux structures associées	Association	21 250,00
6568	Participation	Participation	SM aérodrome Millau	Autre personne de droit public	29 000,00
6568	Participation	Participation	SM Séverac carrefour	Autre personne de droit public	2 000,00
6568	Participation	Participation	Agence Départementale Tourisme contribution Brocuéjols	Association	224 000,00
6568	Participation	Participation	SM Jean Henri Fabre contribution	Autre personne de droit public	620 000,00
6568	Participation	Participation	SM Bassin Lot	Autre personne de droit public	57 750,00
6568	Participation	Participation	Contributions aux structures associées	Autre personne de droit public	430 000,00
6568	Participation	Participation	Entente Causse et Cévennes	Autre personne de droit public	80 000,00
6568	Participation	Participation	Conservatoire à Rayonnement Départemental de l Aveyron	Autre personne de droit public	1 267 500,00
6568	Participation	Participation	GIP agence départemental du sport	Autre personne de droit public	630 000,00
6568	Participation	Participation	Autres participations service social	Autre personne de droit public	6 300,00
6568	Participation	Participation	Contingent divers PMI	Autre personne de droit public	160 000,00
6568	Participation	Participation	Service accueil téléphone ASE	Autre personne de droit public	12 000,00
6568	Participation	Participation	ASE frais service œuvre	Autre personne de droit public	90 000,00
6568	Participation	Participation	Maison départementale Enfance et famille	Autre personne de droit public	2 217 000,00
6568	Participation	Participation	Participation personnes handicapées	Autre personne de droit public	800 000,00
6568	Participation	Participation	Mission handicap	Autre personne de droit public	415 000,00
6568	Participation	Participation	Agence départementale solidarités	Autre personne de droit public	73 852,00
6568	Participation	Participation	Contingents loyers services sociaux	Autre personne de droit public	28 200,00
65733	Subvention de fonctionnement	Déstockage en eau du Lézou	Département du Tarn	Département	10 000,00
65734	Fonds Départemental d'Intervention Touristique FDIT	Fonds Départemental d'Intervention Touristique FDIT	Communes et structures intercommunales	Commune	150 000,00
65734	Fonds départemental Vivre et travailler en Aveyron	Subventions Vivre et travailler en Aveyron	Communes et structures intercommunales	Commune	65 000,00
65734	Fonds Départemental d'Intervention Culturel FDIC	Fonds Départemental d'Intervention Culturel FDIC	Communes et structures intercommunales	Commune	200 000,00
65734	Subvention de fonctionnement	Subvention médiation numérique du patrimoine	Communes et structures intercommunales	Commune	13 000,00
65734	COVID subvention pour la gestion des boues	COVID subvention pour la gestion des boues	Communes et structures intercommunales	Commune	50 000,00
65734	Fonds Départal d'Intervention pour l'Environnement : FDIE	Fonds Départal d'Intervention pour l'Environnement : FDIE	Communes et structures intercommunales	Commune	10 000,00
65734	Subvention de fonctionnement Agriculture	Subvention de fonctionnement Agriculture	Communes et structures intercommunales	Commune	25 000,00

Article (1)	Subventions (2)	Objet (3)	Nom de l'organisme	Nature juridique de l'organisme	Montant de la subvention
65734	Fonds départemental action sociale	Schéma départemental de coordination gérontologique	Communes et structures intercommunales	Commune	100 000,00
65735	Fonds départemental action sociale	Schéma départemental de coordination gérontologique	Autres groupements de collectivités	Autre personne de droit public	5 000,00
65737	Fonds départemental Enseignement	Voyages scolaires éducatifs : secteur public	Autres établissements publics locaux	Etablissement de droit public	15 000,00
65737	Fonds départemental Enseignement	Voyages scolaires linguistiques : secteur public	Autres établissements publics locaux	Etablissement de droit public	32 000,00
65737	Fonds départemental subventions diverses	Subventions diverses : famille et enfance	Autres établissements publics locaux	Etablissement de droit public	6 800,00
65737	Subvention Voyage devoir de mémoire	Voyage devoir mémoire	Autres établissements publics locaux	Etablissement de droit public	20 000,00
65738	Fonds départemental Enseignement supérieur	Actions de développement Enseignement supérieur	Organismes publics divers	Autre personne de droit public	40 000,00
65738	Fonds Départemental d'Intervention Culturel FDIC	Fonds Départemental d'Intervention Culturel FDIC	Organismes publics divers	Autre personne de droit public	10 000,00
65738	Subvention de fonctionnement	Subvention de fonctionnement	Association départementale Aveyron Ingenierie	Autre personne de droit public	700 425,00
6574	Communication	Manifestations exceptionnelles	Associations et organismes de droit privé	Association	60 000,00
6574	Subvention de fonctionnement	Subvention de fonctionnement	Association Millau Enseignement supérieur	Association	10 000,00
6574	Subvention de fonctionnement	Subvention de fonctionnement	Association Direction diocésaine de l'enseignement catholique	Association	20 000,00
6574	Fonds Départemental d'Intervention Touristique FDITF	Fonds Départemental d'Intervention Touristique FDITF	Associations et organismes de droit privé	Association	150 000,00
6574	Subvention de fonctionnement	Subvention de fonctionnement	Comité Départemental du Tourisme	Association	1 856 500,00
6574	Subvention de fonctionnement	Subvention de fonctionnement	Associations et organismes de droit privé	Association	1 754 500,00
6574	Fonds départemental TDENS	Affectation de la TDENS	Associations et organismes de droit privé	Association	288 500,00
6574	Fonds départemental encouragement à l'agriculture	Subvention encouragement à l'agriculture	Associations et organismes de droit privé	Association	618 000,00
6574	Subvention de fonctionnement	Subvention de fonctionnement	Association Départementale Information pour le logement	Association	186 000,00
6574	Subvention de fonctionnement	Subvention de fonctionnement	COVID animation tiers lieux	Association	30 000,00
6574	Fonds départemental couverture médicale	Soutien pour la couverture médicale	Associations et organismes de droit privé	Autre personne de droit privé	30 000,00
6574	Fonds départemental subventions diverses	Subventions diverses : éducation	Associations et organismes de droit privé	Association	150 000,00
6574	Subvention Coopération	Subventions diverses coopération	Associations et organismes de droit privé	Association	10 000,00
6574	Fonds départemental subventions diverses	Subventions diverses : sécurité	Associations et organismes de droit privé	Association	9 000,00
6574	Fonds départemental subventions diverses	Subventions diverses : autres services périscolaires	Associations et organismes de droit privé	Association	11 000,00
6574	Fonds départemental collèges	Théâtre collèges privés	Autres personnes de droit privé	Autre personne de droit privé	5 000,00
6574	Fonds Départemental d'Intervention Culturel FDIC	Fonds Départemental d'Intervention Culturel FDIC	Associations et organismes de droit privé	Association	605 000,00
6574	Fonds départemental subventions diverses	Subventions diverses : culture	Associations et organismes de droit privé	Association	65 000,00
6574	Subvention de fonctionnement	Subvention de fonctionnement	Société des Arts et des Lettres	Association	40 000,00

Article (1)	Subventions (2)	Objet (3)	Nom de l'organisme	Nature juridique de l'organisme	Montant de la subvention
6574	Subvention de fonctionnement	Subvention de fonctionnement	Association Sauvegarde du Rouergue	Association	3 000,00
6574	Subvention de fonctionnement	Subvention de fonctionnement	Centre culturel de Sylvanès	Association	300 000,00
6574	Subvention de fonctionnement	Subvention de fonctionnement	Centre européen d'art et de civilisation médiévale	Association	178 000,00
6574	Subvention de fonctionnement	Pôle Aveyron occitan	Associations et organismes de droit privé	Association	358 708,00
6574	Chantiers de bénévoles Fouilles archéologiques	Chantiers de bénévoles / fouilles archéologiques	Associations et organismes de droit privé	Association	49 000,00
6574	Patrimoine CCOR écoles bilingues	Patrimoine CCOR écoles bilingues	Associations et organismes de droit privé	Association	11 640,00
6574	Prix départemental du patrimoine	Prix départemental du patrimoine	Associations et organismes de droit privé	Association	10 000,00
6574	Fonds départemental	Valorisation des Bastides	Associations et organismes de droit privé	Association	50 000,00
6574	Fonds départemental subventions diverses	Subventions diverses : jeunesse et loisirs	Associations et organismes de droit privé	Association	65 000,00
6574	Fonds départemental subventions diverses	Subventions diverses : interventions sociales	Associations et organismes de droit privé	Association	120 000,00
6574	Subventions diverses secteur social	Subventions diverses secteur social	Associations et organismes de droit privé	Association	40 000,00
6574	Subvention de fonctionnement	Subvention de fonctionnement	Association des Amis Musée Salmiech et Aubin	Association	5 000,00
6574	Fonds départemental : VSE	Voyages scolaires éducatifs	Autres personnes de droit privé	Autre personne de droit privé	75 000,00
6574	Fonds départemental : VSL	Voyages scolaires linguistiques	Autres personnes de droit privé	Autre personne de droit privé	32 000,00
6574	Subvention de fonctionnement	Voyage devoir mémoire	Autres personnes de droit privé	Autre personne de droit privé	9 600,00
6574	Fonds départemental en faveur du sport	Participation en faveur de la jeunesse à travers le sport	Associations et organismes de droit privé	Association	1 414 000,00
6574	Fonds Départemental d'Intervention pour l'Environnement FDIE	Fonds Départemental d'Intervention pour l'Environnement FDIE	Associations et organismes de droit privé	Association	20 000,00
6574	Subvention de fonctionnement	Subvention de fonctionnement	Participation au Centre Permanent d'Initiative pour l'environnement (CPIE du Rouergue)	Association	21 000,00
6574	Fonds départemental	Développement social local	Associations et organismes de droit privé	Association	120 000,00
6574	Subvention de fonctionnement	Associations caritatives : repas de Noël aux plus démunis	Associations et organismes de droit privé	Association	65 000,00
6574	Fonds départemental subventions diverses	Subventions diverses : famille et enfance	Associations et organismes de droit privé	Association	243 200,00
6574	Subvention accueil jeunes majeurs	Subvention accueil jeunes majeurs	Associations et organismes de droit privé	Association	300 000,00
6574	Fonds départemental	Personnes âgées : Schéma départemental de coordination gérontologique	Autres personnes de droit privé	Autre personne de droit privé	555 000,00
6574	Fonds départemental	Associations de lutte contre le cancer	Associations et organismes de droit privé	Association	70 000,00
6574	Subvention de fonctionnement	Subvention de fonctionnement	Comité de Sécurité routière	Association	78 494,00
6574	Plan pauvreté	Participation action sociale territoriale	Associations et organismes de droit privé	Association	59 100,00
6574	Indemnités déviation Espalion	Indemnités déviation Espalion	Personnes physiques	Personne physique	3 200,30



État des contrats de crédit-bail

IV – ANNEXES	IV
ENGAGEMENTS HORS BILAN – ETAT DES CONTRATS DE CREDIT-BAIL	C3


ETAT DES CONTRATS DE CREDIT-BAIL RESTANT A COURIR (MOBILIER ET IMMOBILIER)

Type et nature du bien ayant fait l'objet du contrat	Exercice d'origine du contrat	Désignation du crédit bailleur	Durée du contrat (en mois)	Montant de la redevance de l'exercice	Montant des redevances restant à courir					
					N+1	N+2	N+3	N+4	Cumul restant	Total (1)
Crédits-bails mobiliers				6 557,95	0,00	0,00	0,00	0,00	0,00	0,00
VÉHICULE PEUGEOT 508	2021	CREDIPAR	12	6 557,95	0,00	0,00	0,00	0,00	0,00	0,00
Crédits-bails immobiliers				0,00	0,00	0,00	0,00	0,00	0,00	0,00
Total				6 557,95	0,00	0,00	0,00	0,00	0,00	0,00

(1) Total = (N+1, N+2, N+3, N+4) + cumul restant.



État des engagements donnés




IV – ANNEXES	IV
ENGAGEMENTS HORS BILAN – ETAT DES AUTRES ENGAGEMENTS DONNES	C5

ETAT DES AUTRES ENGAGEMENTS DONNES

Année d'origine	Nature de l'engagement	Organisme bénéficiaire	Durée en années	Périodicité	Dette en capital à l'origine	Dette en capital au 1/1/N	Annuité à verser au cours de l'exercice
TOTAL					6 758 266,20	3 755 506,80	516 882,97
8017 Subventions à verser en annuités					6 758 266,20	3 755 506,80	516 882,97
2008	Participation à l'emprunt CRCA	Syndicat Mixte Aéroport Rodez Aveyron	20	A	1 633 333,10	830 580,10	126 915,91
2008	Participation à l'emprunt CEMP	Syndicat mixte Aéroport Rodez Aveyron	20	T	1 123 500,00	646 081,49	86 076,70
2008	Participation à l'emprunt BPO	Syndicat Mixte Aéroport Rodez Aveyron	16	T	1 633 333,10	712 757,96	116 825,49
2011	Participation à l'emprunt CEMP	Syndicat mixte Aéroport Rodez Aveyron	20	T	509 600,00	326 015,24	37 919,48
2012	Participation à l'emprunt CEMP	Syndicat Mixte Aéroport Rodez Aveyron	15	A	213 500,00	104 959,48	20 778,16
2012	Participation à l'emprunt CRCA	Syndicat mixte Aéroport Rodez Aveyron	15	A	245 000,00	115 274,03	20 468,41
2015	Participation à l'emprunt CEMP	Syndicat Mixte Aéroport Rodez Aveyron	15	A	700 000,00	487 918,00	53 949,41
2015	Participation à l'emprunt CRCA	Syndicat Mixte Aéroport Rodez Aveyron	15	A	700 000,00	531 920,50	53 949,41
8018 Autres engagements donnés					0,00	0,00	0,00
Au profit d'organismes publics					0,00	0,00	0,00
Au profit d'organismes privés (1)					0,00	0,00	0,00


(1) Concernant les garanties accordées à l'Agence France Locale (Article L.1611-3-2 du CGCT) :

- l' « Organisme bénéficiaire » de la garantie est toute personne titulaire d'un « titre éligible » émis ou créé par l'Agence France Locale ;
- la rubrique « Périodicité » n'est pas remplie car la garantie n'a pas de périodicité. La garantie est d'une durée totale indiquée à la colonne qui précède ;
- la colonne « Dette en capital à l'origine » correspond au montant total de la garantie accordée aux titulaires d'un titre éligible ;
- la colonne « Dette en capital au 1/1/N » correspond au montant résiduel de la garantie au 1/1/N ;
- la colonne « Annuité à verser au cours de l'exercice » n'est pas remplie car l'octroi de la garantie n'implique pas que des versements annuels aient lieu. Des versements ne seront effectués qu'en cas d'appel de la garantie.



Suivi

des autorisations de programmes (AP)
et des crédits de paiement (CP)



IV – ANNEXES

ENGAGEMENTS HORS BILAN – AUTORISATIONS DE PROGRAMME

**IV
C7**

SITUATION DES AUTORISATIONS DE PROGRAMME ET CREDITS DE PAIEMENT

N° ou intitulé de l'AP	Montant des AP			Montant des CP			
	Pour mémoire AP votée y compris ajustement	Révision de l'exercice N	Total cumulé (toutes les délibérations y compris pour N)	Crédits de paiement antérieurs (réalisations cumulées au 01/01/N) (1)	Crédits de paiement ouverts au titre de l'exercice N (2)	Restes à financer de l'exercice N+1	Restes à financer (exercices au-delà de N+1)
TOTAL	367 403 412,61	0,00	367 403 412,61	245 832 208,88	59 909 465,00	76 875 900,53	186 477 565,14
D EQNUMERIQUE 2018/1 2018 EQUIPEMENT NUMERIQUE	2 330 097,04	0,00	2 330 097,04	2 068 572,66	0,00	0,00	0,00
D FORMATSUP 2018/1 2018 FORMATION SUPERIEURE	1 602 850,00	0,00	1 602 850,00	468 235,00	797 540,00	337 075,00	0,00
D POLHABITAT 2018/1 2018 HABITAT	429 148,00	0,00	429 148,00	399 148,00	0,00	0,00	0,00
D TOURISME 2018/1 2018 TOURISME	350 000,00	0,00	350 000,00	332 187,00	8 184,00	9 629,00	0,00
D ACQFONCPR 2018/1 ACQ FONCIERES ET PRESTATIONS AP 2018	1 624 658,58	0,00	1 624 658,58	1 086 674,98	50 000,00	100 000,00	322 000,00
D ACCESSIPAT 2018/1 AP 2018 ACCESS PAT TRAVAUX SAEEPAT	129 758,37	0,00	129 758,37	129 758,37	0,00	0,00	0,00
D ACCESSICOL 2018/1 AP 2018 ACCESSIBILITE COLLEGES	1 068 630,79	0,00	1 068 630,79	1 028 477,54	0,00	1 262,20	0,00
D ACQUIBAT 2018/1 AP 2018 ACQUISITION BATIMENT	76 000,00	0,00	76 000,00	76 000,00	0,00	0,00	0,00
D AEPASST 2018/1 AP 2018 AEPASST	1 581 943,00	0,00	1 581 943,00	1 495 306,00	85 546,00	1 091,00	0,00
D ESPALPAT 2018/1 AP 2018 CMS ESPALION TRAVAUX	2 908 301,02	0,00	2 908 301,02	2 810 136,57	0,00	9 364,45	0,00
D FABRECOL 2018/1 AP 2018 COLLEGE FABRE MODERNCOL	537 949,16	0,00	537 949,16	537 949,16	0,00	0,00	0,00
D DESINCSLS 2018/1 AP 2018 DESINSECTISATION SALLES LA SOURCE	67 000,00	0,00	67 000,00	60 220,18	0,00	0,00	0,00
D ECOENERPAT 2018/1 AP 2018 ECO ENERG PAT SAEEPAT	1 000 664,56	0,00	1 000 664,56	941 457,22	0,00	10 000,00	0,00
D INFMODERN 2018/1 AP 2018 INFORMAT MODERN COLL MODERNCOL	1 273 675,96	0,00	1 273 675,96	1 199 694,29	0,00	0,00	0,00
D MUSEEESPAL 2018/1 AP 2018 MUSEE ESPALION	1 000 000,00	0,00	1 000 000,00	0,00	0,00	0,00	0,00
D PESEXCEP 2018/1 AP 2018 PESEXCEP	4 548 408,00	0,00	4 548 408,00	2 973 867,00	1 352 809,00	221 732,00	0,00
D PREAUCOL 2018/1 AP 2018 PREAU COLLEGES TRAVAUX MODERNCOL	1 308 583,56	0,00	1 308 583,56	1 286 957,05	0,00	20 000,00	0,00
D PROJETSOM 2018/1 AP 2018 PROJETS COMMUNAUX	1 796 298,00	0,00	1 796 298,00	1 698 565,00	60 303,00	37 430,00	0,00
D REAMAPARC 2018/1 AP 2018 REAMENAG PARC TRAVAUX	4 867 263,68	0,00	4 867 263,68	4 454 735,58	0,00	237 528,10	0,00
D ECOENERCOL 2018/1 AP 2018 SAEECOL ECO ENERG COLL	1 602 500,00	0,00	1 602 500,00	1 572 049,43	0,00	16 213,18	0,00
D EQUIPCOL 2018/1 AP 2018 SAUV EQUIPEMENT COLLEGES	1 225 497,93	0,00	1 225 497,93	1 224 129,72	0,00	0,00	0,00
D EQUIPPAT 2018/1 AP 2018 SAUVVEG PAT EQUIPEMENT SAEEPAT	778 873,04	0,00	778 873,04	778 873,04	0,00	0,00	0,00
D TRAVAUXPAT 2018/1 AP 2018 SAUVVEG PATRIMOINE SAEEPAT	4 752 454,38	0,00	4 752 454,38	4 576 156,48	0,00	100 000,00	0,00
D SECURCOL 2018/1 AP 2018 SECURISATION COLLEGES TVX MODERNCOL	1 245 176,35	0,00	1 245 176,35	1 245 176,35	0,00	0,00	0,00
D STAFFRIQUE 2018/1 AP 2018 ST AFFRIQUE COLLEGE MODERNCOL	2 561 046,64	0,00	2 561 046,64	1 941 481,35	250 000,00	0,00	0,00
D AEPASST 2019/1 AP 2019 AEPASST	540 000,00	0,00	540 000,00	365 914,00	29 311,00	141 979,00	0,00
D CDIS 2019/1 AP 2019 CDIS	792 608,67	0,00	792 608,67	775 100,67	0,00	0,00	0,00
D DDSL 2019/1 AP 2019 DDSL	74 600,00	0,00	74 600,00	71 207,00	2 733,00	660,00	0,00
D COWORKING 2019/1 AP 2019 ESPACES COWORKING	25 000,00	0,00	25 000,00	25 000,00	0,00	0,00	0,00
D POLHABITAT 2019/1 AP 2019 HABITAT	612 264,00	0,00	612 264,00	475 270,00	135 395,00	1 599,00	0,00
D PESEXCEP 2019/1 AP 2019 PESEXCEP	76 608,00	0,00	76 608,00	61 286,00	17 941,00	0,00	0,00
D PROJETSOM 2019/1 AP 2019 PROJETS COMMUNAUX	4 865 758,00	0,00	4 865 758,00	4 124 169,00	612 932,00	128 657,00	0,00
D TOURISME 2019/1 AP 2019 TOURISME	900 000,00	0,00	900 000,00	593 975,00	55 435,00	226 827,00	0,00
D ACCESSIPAT 2020/1 AP 2020 ACCESS PAT TRAVAUX	200 000,00	0,00	200 000,00	0,00	150 000,00	750 000,00	1 650 000,00
D ACCESSICOL 2020/1 AP 2020 ACCESSIBILITE COLLEGES	1 988 037,45	0,00	1 988 037,45	302 999,07	400 000,00	800 000,00	1 812 000,00
D ACQUIBAT 2020/1 AP 2020 ACQUISITION BATIMENT	1 500 000,00	0,00	1 500 000,00	37 000,00	0,00	400 000,00	0,00
D AEPASST 2020/1 AP 2020 AEPASST	540 000,00	0,00	540 000,00	218 319,00	30 905,00	140 000,00	114 095,00
D FORMATION 2020/1 AP 2020 CITE ENTREPRISE ET FORMATION	740 000,00	0,00	740 000,00	222 000,00	0,00	0,00	0,00


N° ou intitulé de l'AP	Montant des AP			Montant des CP			
	Pour mémoire AP votée y compris ajustement	Révision de l'exercice N	Total cumulé (toutes les délibérations y compris pour N)	Crédits de paiement antérieurs (réalisations cumulées au 01/01/N) (1)	Crédits de paiement ouverts au titre de l'exercice N (2)	Restes à financer de l'exercice N+1	Restes à financer (exercices au-delà de N+1)
D DDSL 2020/1 AP 2020 DDSL	175 247,00	0,00	175 247,00	47 571,00	97 379,00	30 297,00	0,00
D ECOENERPAT 2020/1 AP 2020 ECO ENERG PAT	900 000,00	0,00	900 000,00	400 272,55	350 000,00	300 000,00	600 000,00
D EMPLOI 2020/1 AP 2020 FONDS DE SOUTIEN A L EMPLOI	1 000 000,00	0,00	1 000 000,00	0,00	0,00	0,00	0,00
D POLHABITAT 2020/1 AP 2020 HABITAT	368 213,00	0,00	368 213,00	172 320,00	143 186,00	40 922,00	0,00
D INFMODERN 2020/1 AP 2020 INFORMAT MODERN COLL	850 741,84	0,00	850 741,84	175 393,03	400 000,00	400 000,00	800 000,00
D LOCCAL 2020/1 AP 2020 LOCCAL	840 000,00	0,00	840 000,00	151 004,00	0,00	0,00	0,00
D MODERNTRAV 2020/1 AP 2020 MODERNISATION PATRIMOINE	960 000,00	0,00	960 000,00	0,00	700 000,00	500 000,00	20 700 000,00
D PROJETS.COM 2020/1 AP 2020 PROJETS COMMUNAUX	3 788 166,00	0,00	3 788 166,00	1 511 912,00	1 333 884,00	917 834,00	0,00
D RPATPROTEG 2020/1 AP 2020 RESTAURATION MONUMENTS HISTORIQUES	150 000,00	0,00	150 000,00	57 184,20	92 815,80	0,00	0,00
D ECOENERCOL 2020/1 AP 2020 SAEECOL ECO ENERG COLL	1 750 000,00	0,00	1 750 000,00	1 107 319,63	850 000,00	850 000,00	1 700 000,00
D EQUIPPAT 2020/1 AP 2020 SAUVEG PAT EQUIPEMENT	779 307,76	0,00	779 307,76	219 097,01	300 000,00	335 482,48	600 000,00
D TRAVAUXPAT 2020/1 AP 2020 SAUVEG PATRIMOINE	2 560 000,00	0,00	2 560 000,00	862 623,26	2 000 000,00	1 351 835,55	2 150 000,00
D STAFFRIQUE 2020/3 AP 2020 ST AFFRIQUE COLLEGE	700 000,00	0,00	700 000,00	108 787,52	0,00	600 000,00	1 200 000,00
D TOURISME 2020/1 AP 2020 TOURISME	800 000,00	0,00	800 000,00	116 187,00	110 454,00	332 400,00	189 546,00
D AEPASST 2021/1 AP 2021 AEPASST	540 000,00	0,00	540 000,00	0,00	155 405,00	200 000,00	170 595,00
D DDSL 2021/1 AP 2021 DDSL	350 000,00	0,00	350 000,00	1 041,00	16 096,00	130 000,00	133 904,00
D EQNUMERIQUE 2021/1 AP 2021 EQUIPEMENT NUMERIQUE	1 069 902,96	0,00	1 069 902,96	490 603,53	1 300 000,00	1 100 000,00	520 869,00
D COWORKING 2021/1 AP 2021 ESPACES COWORKING	50 000,00	0,00	50 000,00	0,00	25 000,00	25 000,00	0,00
D POLHABITAT 2021/1 AP 2021 HABITAT	1 092 582,00	0,00	1 092 582,00	66 370,00	247 873,00	300 000,00	406 269,00
D PESEXCEP 2021/1 AP 2021 PESEXCEPT	700 000,00	0,00	700 000,00	0,00	200 000,00	380 000,00	0,00
D PROJETS.COM 2021/1 AP 2021 PROJETS COMMUNAUX	6 148 000,00	0,00	6 148 000,00	441 846,00	928 209,00	1 500 000,00	3 244 791,00
D RPATPROTEG 2021/1 AP 2021 RESTAURATION MONUMENTS HISTORIQUES	300 000,00	0,00	300 000,00	120 623,77	166 520,00	12 856,23	0,00
D EQUIPCOL 2021/1 AP 2021 SAUV EQUIPEMENT COLLEG	806 621,25	0,00	806 621,25	348 103,73	200 000,00	200 000,00	448 000,00
D SECURCOL 2021/1 AP 2021 SECURISATION COLLEGES	301 461,09	0,00	301 461,09	150 160,10	100 000,00	100 000,00	200 000,00
D TOURISME 2021/1 AP 2021 TOURISME	1 900 000,00	0,00	1 900 000,00	93 126,00	485 652,00	500 000,00	714 348,00
D COLLPRIVES 2018/1 AP18PART ETS SCO PRIV MAT ETUD	690 000,00	0,00	690 000,00	611 624,00	0,00	0,00	0,00
D QUINQUENX 2020/1 AP20 QUINQUENNAUX MILLAU RODEZ VILLEFRANCHE 2021 A 2023	1 768 436,57	0,00	1 768 436,57	0,00	920 000,00	920 000,00	1 842 600,00
D LARZACCOL 2018/1 AP2018 CONSTRUCTION COLLEGE LARZAC	14 800 000,00	0,00	14 800 000,00	4 774 441,84	5 750 000,00	722 399,60	450 000,00
D DECAZECOL 2018/1 AP2018 DECAZEVILLE COLLEGE TVX	448 036,06	0,00	448 036,06	448 036,06	0,00	0,00	0,00
D ETCOLLEGES 2018/1 AP2018 ETUDES COLLEGES	496 234,76	0,00	496 234,76	444 379,56	0,00	0,00	0,00
D ETPATRIM 2018/1 AP2018 ETUDES INSERTION PATRIMOINE	631 394,92	0,00	631 394,92	516 332,76	0,00	50 000,00	0,00
D SUBVCOL 2018/1 AP2018 SUBV EQUIP COLLEGES	46 386,92	0,00	46 386,92	45 495,40	0,00	0,00	0,00
D ONETCOL 2019/1 AP2019 ONET COLLEGE	68 078,99	0,00	68 078,99	68 078,99	0,00	0,00	0,00
D ACQUCOL 2020/1 AP2020 ACQ COLLEGE	250 000,00	0,00	250 000,00	0,00	0,00	10 000,00	0,00
D ACQFONCPR 2020/1 AP2020 ACQFONCPR 2021 A 2023	820 000,00	0,00	820 000,00	185 584,29	200 000,00	150 000,00	1 033 000,00
D COVOITURAG 2020/1 AP2020 AIRE DE COVOITURAGE 2021 A 2023	150 000,00	0,00	150 000,00	0,00	150 000,00	150 000,00	300 000,00
D SUBCOLCRAN 2020/1 AP2020 COLL CRANSAC EQUIP MOBILIER	1 830,00	0,00	1 830,00	1 830,00	0,00	0,00	0,00
D ETCOLLEGES 2020/1 AP2020 ETUDES COLLEGES	600 000,00	0,00	600 000,00	180 898,20	200 000,00	250 000,00	500 000,00
D ETPATRIM 2020/1 AP2020 ETUDES INSERTION PATRIM	916 934,05	0,00	916 934,05	74 656,08	400 000,00	300 000,00	650 000,00
D ETUDES.RD 2020/1 AP2020 ETUDES RD ETUDEINSR 2021 A 2023	2 484 000,00	0,00	2 484 000,00	640 850,06	840 000,00	840 000,00	1 811 548,21
D EVENEXCEPT 2020/1 AP2020 EVENEMENTS EXCEPTIONNEL 2021 A 2023	5 611 050,00	0,00	5 611 050,00	2 477 498,76	2 650 000,00	2 650 000,00	5 300 000,00
D INSERTRD 2020/1 AP2020 FRAIS INSERTION ETUDES.I 2021 A 2023	216 265,00	0,00	216 265,00	67 813,14	80 000,00	80 000,00	228 451,79
D MODERNCOL 2020/1 AP2020 MODERNISATION COLLEGES	2 811 962,55	0,00	2 811 962,55	1 061 762,29	300 000,00	2 000 000,00	10 037 894,15
D SUBVAMRD 2020/1 AP2020 SUBV RD EN TRAVERSE 2021 A 2023	960 215,14	0,00	960 215,14	0,00	620 000,00	620 000,00	1 280 000,00
D MOBIDOUCE 2021/1 AP2021 MOBILITE DOUCE	0,00	0,00	0,00	0,00	300 000,00	1 000 000,00	1 700 000,00

N° ou intitulé de l'AP	Montant des AP			Montant des CP			
	Pour mémoire AP votée y compris ajustement	Révision de l'exercice N	Total cumulé (toutes les délibérations y compris pour N)	Crédits de paiement antérieurs (réalisations cumulées au 01/01/N) (1)	Crédits de paiement ouverts au titre de l'exercice N (2)	Restes à financer de l'exercice N+1	Restes à financer (exercices au-delà de N+1)
D OASAUVP 2021/1 AP2021 OUVRAGES GRANDES REPARATIONS	5 000 000,00	0,00	5 000 000,00	486 548,69	2 000 000,00	2 800 000,00	10 440 000,00
D SUBVCOL 2021/1 AP2021 SUBV EQUIP COLLEGES	90 000,00	0,00	90 000,00	32 391,19	40 000,00	12 000,00	0,00
D SUBVAIRECO 2021/1 AP2021 SUBVAIRECO	0,00	0,00	0,00	0,00	50 000,00	150 000,00	300 000,00
D AEPASST 2022/1 AP2022 AEPASST	0,00	0,00	0,00	0,00	85 347,00	400 000,00	1 134 653,00
D FORMATSUP 2022/1 AP2022 FORMATION SUPERIEURE	0,00	0,00	0,00	0,00	130 000,00	500 000,00	670 000,00
D FST 2022/1 AP2022 FST	0,00	0,00	0,00	0,00	1 440 000,00	2 000 000,00	8 890 000,00
D POLHABITAT 2022/1 AP2022 HABITAT	0,00	0,00	0,00	0,00	300 000,00	500 000,00	2 200 000,00
D PESEXCEP 2022/1 AP2022 PESEXCEP	0,00	0,00	0,00	0,00	0,00	824 441,00	3 305 899,00
D RPATPROTEG 2022/1 AP2022 RESTAURATION MONUMENTS HISTORIQUES	0,00	0,00	0,00	0,00	50 000,00	50 000,00	350 000,00
D ROCCLAISSC 2022/1 AP2022 ROCADE LAISSAC	0,00	0,00	0,00	0,00	0,00	750 000,00	26 500 000,00
D TOURISME 2022/1 AP2022 TOURISME	0,00	0,00	0,00	0,00	400 000,00	400 000,00	500 000,00
D COLLPRIVES 2020/1 AP20PART ETS SCO PRIV MAT ETUD	460 000,00	0,00	460 000,00	107 282,00	230 000,00	230 000,00	460 000,00
D CDIS 2020/1 CDIS AP 2020	500 000,00	0,00	500 000,00	0,00	164 470,00	210 530,67	0,00
D EQUIPST 2018/1 COMMUNAUX	2 694 400,00	0,00	2 694 400,00	2 059 127,00	635 273,00	0,00	0,00
D EQUIPST 2019/1 COMMUNAUX	10 814 014,99	0,00	10 814 014,99	2 755 701,99	2 306 392,00	3 000 000,00	769 822,99
D EQUIPST 2020/1 COMMUNAUX	1 818 374,00	0,00	1 818 374,00	423 091,00	899 798,00	204 246,00	0,00
D EQUIPST 2021/1 COMMUNAUX	4 149 418,00	0,00	4 149 418,00	0,00	227 993,00	1 800 000,00	1 506 425,00
D ETUDESRD 2018/1 ETUDESRD AP 2018	3 262 010,25	0,00	3 262 010,25	3 078 166,06	0,00	0,00	0,00
D EVENEXCEPT 2018/1 EVENEMENTS EXCEPTIONNELS AP 2018	8 621 295,77	0,00	8 621 295,77	8 606 741,87	0,00	0,00	0,00
D EVENEXCEP 2011/1 EVENEMTS EXCEPT AP 2011	19 593 241,06	0,00	19 593 241,06	19 592 621,14	0,00	0,00	0,00
D EXFDIL 2018/1 EXFDIL	7 170 664,00	0,00	7 170 664,00	6 823 085,76	200 000,00	24 175,24	0,00
D EXFDIT 2018/1 EXFDIT	690 231,00	0,00	690 231,00	571 473,00	20 000,00	69 191,00	0,00
D MATRDVEHIC 2018/1 MATERIEL VEHICULE PARC AP 2018	7 520 010,12	0,00	7 520 010,12	7 503 422,73	0,00	0,00	0,00
D MATRDVEHIC 2020/1 MATERIEL VEHICULE PARC AP 2020 2021 A 2023	3 553 500,00	0,00	3 553 500,00	790 982,98	1 630 000,00	1 700 000,00	4 014 000,00
D MODERNABC 2018/1 MODERNISATION ABC AP 2018	12 288 324,89	0,00	12 288 324,89	12 077 778,68	0,00	0,00	0,00
D MODERNABC 2020/1 MODERNISATION ABC AP 2020 2021 A 2023	8 003 920,00	0,00	8 003 920,00	609 740,88	4 850 000,00	12 850 000,00	18 010 000,00
D RPATPROTEG 2018/1 MONUMENTS HISTORIQUES	486 000,00	0,00	486 000,00	456 533,07	13 734,00	15 732,93	0,00
D RPATPROTEG 2019/1 MONUMENTS HISTORIQUES	150 000,00	0,00	150 000,00	105 049,72	44 950,20	0,08	0,00
D SECURITE 2018/1 OPERATIONS SECURITE AP 2018	13 826 452,26	0,00	13 826 452,26	13 733 418,96	0,00	0,00	0,00
D SECURITE 2020/1 OPERATIONS SECURITE AP 2020 2021 A 2023	8 777 200,00	0,00	8 777 200,00	1 604 663,05	2 520 000,00	3 150 000,00	4 000 000,00
D OUVRAGES 2020/1 OUVRAGES D ART AP 20120	2 645 399,98	0,00	2 645 399,98	1 338 374,36	1 100 000,00	1 100 000,00	2 200 000,00
D OUVRAGES 2018/1 OUVRAGES D ART AP 2018	4 295 791,74	0,00	4 295 791,74	3 993 723,91	0,00	0,00	0,00
D QUINQUENX 2018/1 QUINQUENAUX MILLAU RODEZ VILLEFRANCHE	3 223 351,69	0,00	3 223 351,69	3 090 597,07	0,00	0,00	0,00
D TRAVERSETV 2020/1 RD EN TRAVERSE TRAVAUX AP 2020	600 000,00	0,00	600 000,00	0,00	800 000,00	800 000,00	1 600 000,00
D ROCRODRN88 2018/1 RN88 ROCADE DE RODEZ AP 2018	2 000 000,00	0,00	2 000 000,00	0,00	0,00	2 631 600,00	9 000 000,00
D RODECOMTAL 2018/1 RODEZ CAUSSE COMTAL AP 2018	29 015 509,27	0,00	29 015 509,27	28 617 399,45	0,00	348 109,82	0,00
D SAUVEABC 2018/1 SAUVEGARDE A B ET C AP 2018	15 884 774,50	0,00	15 884 774,50	15 750 412,56	0,00	0,00	0,00
D SAUVEABC 2020/1 SAUVEGARDE A B ET C AP 2018 2021 A 2023	9 570 049,00	0,00	9 570 049,00	4 349 501,69	4 940 000,00	4 940 000,00	9 880 000,00
D SAUVEDE 2018/1 SAUVEGARDE RD D ET E AP 2018	18 999 102,49	0,00	18 999 102,49	18 808 304,77	0,00	0,00	0,00
D SAUVEDE 2020/1 SAUVEGARDE RD D ET E AP 2020	10 885 831,00	0,00	10 885 831,00	5 547 220,90	5 300 000,00	5 300 000,00	10 600 000,00
D SECSAUEGA 2020/1 SECURITE SAUVEGARDE AP 2020 2021 A 2023	1 430 000,00	0,00	1 430 000,00	0,00	1 000 000,00	1 430 000,00	2 860 000,00
D SIGNALSECU 2020/1 SIGNALISATION SECURITE AP 2020 2021 A 2023	2 658 601,48	0,00	2 658 601,48	1 361 188,22	1 300 000,00	1 300 000,00	2 597 400,00
D SUBV10RN88 2018/1 SUBV ETAT RN 88 CONV 2010 AP 2018	13 956 400,00	0,00	13 956 400,00	8 936 000,00	0,00	2 604 400,00	0,00
D SUBVOPDIV 2021/1 SUBV OP DIVERSES VOIRIE AP 2021	109 359,86	0,00	109 359,86	12 895,00	0,00	270 000,00	0,00
D SUBVOPDIV 2018/1 SUBV OP DIVERSES VOIRIE AP2018	971 405,86	0,00	971 405,86	762 944,72	0,00	11 400,00	0,00

N° ou intitulé de l'AP	Montant des AP			Montant des CP			
	Pour mémoire AP votée y compris ajustement	Révision de l'exercice N	Total cumulé (toutes les délibérations y compris pour N)	Crédits de paiement antérieurs (réalisations cumulées au 01/01/N) (1)	Crédits de paiement ouverts au titre de l'exercice N (2)	Restes à financer de l'exercice N+1	Restes à financer (exercices au-delà de N+1)
D SUBVAMRD 2018/1 SUBV RD EN TRAVERSE AP 2018	2 670 073,50	0,00	2 670 073,50	2 550 619,50	0,00	40 000,00	79 454,00
D SUBV SIEDA 2018/1 SUBV SIEDA	8 000 000,00	0,00	8 000 000,00	6 000 000,00	0,00	0,00	0,00
D TRAVAUXCOL 2018/1 TRAVAUX COLLEGES AP 2018	2 640 483,86	0,00	2 640 483,86	2 627 259,53	0,00	0,00	0,00
D TRAVAUXCOL 2020/1 TRAVAUX COLLEGES AP 2020	1 612 000,00	0,00	1 612 000,00	507 109,54	580 000,00	920 000,00	1 800 000,00
D EQRUR 2009/1 TVX AMENAGEMENT FONCIER AP 2009	593 500,00	0,00	593 500,00	261 963,42	0,00	0,00	0,00

(1) Il s'agit des réalisations effectives correspondant aux mandats émis.

(2) Il s'agit du montant prévu initialement par l'échéancier corrigé des révisions.



État des effectifs du personnel

IV – ANNEXES	IV
AUTRES ELEMENTS D'INFORMATIONS – ETAT DU PERSONNEL AU 01/01/N	D1

D1 – ETAT DU PERSONNEL AU 01/01/N

GRADES OU EMPLOIS (1)	CATEGORIES (2)	EMPLOIS BUDGETAIRES (3)			EFFECTIFS POURVUS SUR EMPLOIS BUDGETAIRES EN ETPT (4)		
		EMPLOIS PERMANENTS À TEMPS COMPLET	EMPLOIS PERMANENTS À TEMPS NON COMPLET	TOTAL	AGENTS TITULAIRES	AGENTS NON TITULAIRES	TOTAL
EMPLOIS FONCTIONNELS (a)		6,00	0,00	6,00	5,00	1,00	6,00
Directeur général des services	A	1,00	0,00	1,00	1,00	0,00	1,00
Directeur général adjoint des services	A	5,00	0,00	5,00	4,00	1,00	5,00
Directeur général des services techniques		0,00	0,00	0,00	0,00	0,00	0,00
Emplois créés au titre de l'article 6-1 de la loi n° 84-53		0,00	0,00	0,00	0,00	0,00	0,00
FILIERE ADMINISTRATIVE (b)		424,00	0,00	424,00	351,00	25,00	376,00
ADJOINT ADMINISTRATIF	C	57,00	0,00	57,00	50,00	0,00	50,00
ADJOINT ADMINISTRATIF CONTRACTUEL	C	26,00	0,00	26,00	0,00	7,00	7,00
ADJOINT ADMINISTRATIF HOSPITALIER CONTRACTUEL	C	2,00	0,00	2,00	0,00	0,00	0,00
ADJOINT ADMINISTRATIF PRINCIPAL 1E CLASSE	C	126,00	0,00	126,00	124,00	0,00	124,00
ADJOINT ADMINISTRATIF PRINCIPAL 1E CLASSE HOSPITALIER	C	1,00	0,00	1,00	0,00	1,00	1,00
ADJOINT ADMINISTRATIF PRINCIPAL 2E CLASSE	C	22,00	0,00	22,00	21,00	0,00	21,00
ADJOINT ADMINISTRATIF PRINCIPAL 2E CLASSE HOSPITALIER	C	2,00	0,00	2,00	1,00	1,00	2,00
ADMINISTRATEUR	A	4,00	0,00	4,00	2,00	0,00	2,00
ADMINISTRATEUR HORS CLASSE	A	1,00	0,00	1,00	1,00	0,00	1,00
AGENT CONTRACTUEL	A	1,00	0,00	1,00	0,00	1,00	1,00
ATTACHE	A	21,00	0,00	21,00	19,00	0,00	19,00
ATTACHE CONTRACTUEL	A	6,00	0,00	6,00	0,00	5,00	5,00
ATTACHE HORS CLASSE	A	7,00	0,00	7,00	6,00	0,00	6,00
ATTACHE PRINCIPAL	A	38,00	0,00	38,00	36,00	0,00	36,00
CHARGE DE MISSION CONTRACTUEL	A B	10,00	0,00	10,00	0,00	9,00	9,00
CHARGE DE MISSION CONTRACTUEL	B	1,00	0,00	1,00	0,00	0,00	0,00
DIRECTEUR	A	17,00	0,00	17,00	13,00	0,00	13,00
DIRECTEUR D'ETS SOCIAL MEDICO SOCIAL HOSPITALIER HORS CLASSE	A	1,00	0,00	1,00	0,00	0,00	0,00
DIRECTEUR D'ETS SOCIAL MEDICO SOCIAL HOSPITALIER HORS CLASSE	A	0,00	0,00	0,00	0,00	1,00	1,00
REDACTEUR	B	25,00	0,00	25,00	25,00	0,00	25,00
REDACTEUR PRINCIPAL 1E CLASSE	B	31,00	0,00	31,00	28,00	0,00	28,00
REDACTEUR PRINCIPAL 2E CLASSE	B	25,00	0,00	25,00	25,00	0,00	25,00
FILIERE TECHNIQUE (c)		707,00	0,00	707,00	621,00	44,00	665,00
ADJOINT TECHNIQUE	C	116,00	0,00	116,00	106,00	0,00	106,00
ADJOINT TECHNIQUE	C	0,00	0,00	0,00	0,00	2,00	2,00
ADJOINT TECHNIQUE CONTRACTUEL	C	20,00	0,00	20,00	0,00	14,00	14,00
ADJOINT TECHNIQUE PRINCIPAL 1E CLASSE	C	176,00	0,00	176,00	168,00	0,00	168,00
ADJOINT TECHNIQUE PRINCIPAL 1E CLASSE DES ETS ENS	C	34,00	0,00	34,00	32,00	0,00	32,00

GRADES OU EMPLOIS (1)	CATEGORIES (2)	EMPLOIS BUDGETAIRES (3)			EFFECTIFS POURVUS SUR EMPLOIS BUDGETAIRES EN ETPT (4)		
		EMPLOIS PERMANENTS À TEMPS COMPLET	EMPLOIS PERMANENTS À TEMPS NON COMPLET	TOTAL	AGENTS TITULAIRES	AGENTS NON TITULAIRES	TOTAL
ADJOINT TECHNIQUE PRINCIPAL 2E CLASSE	C	91,00	0,00	91,00	90,00	0,00	90,00
AGENT CONTRACTUEL	A	2,00	0,00	2,00	0,00	2,00	2,00
AGENT CONTRACTUEL	A B	9,00	0,00	9,00	0,00	9,00	9,00
AGENT D'ENTRETIEN HOSPITALIER QUALIFIE	C	1,00	0,00	1,00	1,00	0,00	1,00
AGENT DE MAITRISE	C	38,00	0,00	38,00	36,00	0,00	36,00
AGENT DE MAITRISE PRINCIPAL	C	63,00	0,00	63,00	63,00	0,00	63,00
AGENT DE SERVICE CONTRACTUEL	C	15,00	0,00	15,00	0,00	14,00	14,00
AGENT ENTRETIEN HOSPITALIER QUALIFIE CONTRACTUEL	C	2,00	0,00	2,00	0,00	1,00	1,00
CHEF DE SERVICE CONTRACTUEL	A	2,00	0,00	2,00	0,00	2,00	2,00
INGENIEUR	A	13,00	0,00	13,00	9,00	0,00	9,00
INGENIEUR EN CHEF	A	3,00	0,00	3,00	3,00	0,00	3,00
INGENIEUR EN CHEF HORS CLASSE	A	6,00	0,00	6,00	3,00	0,00	3,00
INGENIEUR GENERAL	A	1,00	0,00	1,00	1,00	0,00	1,00
INGENIEUR PRINCIPAL	A	15,00	0,00	15,00	14,00	0,00	14,00
TECHNICIEN	B	18,00	0,00	18,00	16,00	0,00	16,00
TECHNICIEN PRINCIPAL 1E CLASSE	B	64,00	0,00	64,00	61,00	0,00	61,00
TECHNICIEN PRINCIPAL 2E CLASSE	B	18,00	0,00	18,00	18,00	0,00	18,00
FILIERE SOCIALE (d)		493,00	0,00	493,00	222,00	228,00	450,00
AGENT SOCIAL	C	6,00	0,00	6,00	6,00	0,00	6,00
AGENT SOCIAL PRINCIPAL 1E CLASSE	C	2,00	0,00	2,00	2,00	0,00	2,00
AGENT SOCIAL PRINCIPAL 2E CLASSE	C	2,00	0,00	2,00	2,00	0,00	2,00
ASSISTANT SOCIO EDUCATIF (Assistant de service social)	A	111,00	0,00	111,00	100,00	10,00	110,00
ASSISTANT SOCIO EDUCATIF (Conseiller en économie sociale et familiale)	A	13,00	0,00	13,00	13,00	0,00	13,00
ASSISTANT SOCIO EDUCATIF (Educateur Spécialisé)	A	27,00	0,00	27,00	24,00	2,00	26,00
ASSISTANT SOCIO EDUCATIF 1ER GRADE HOSPITALIER	A	17,00	0,00	17,00	13,00	4,00	17,00
ASSISTANT SOCIO EDUCATIF 2E GRADE HOSPITALIER	A	12,00	0,00	12,00	0,00	7,00	7,00
ASSISTANT SOCIO EDUCATIF CLASSE EXCEPTIONNELLE (Assistant de service social)	A	0,00	0,00	0,00	0,00	1,00	1,00
ASSISTANT SOCIO EDUCATIF CLASSE EXCEPTIONNELLE (Conseiller en économie sociale et familiale)	A	4,00	0,00	4,00	4,00	0,00	4,00
ASSISTANT SOCIO EDUCATIF CLASSE EXCEPTIONNELLE (Educateur Spécialisé)	A	10,00	0,00	10,00	10,00	0,00	10,00
ASSISTANT SOCIO EDUCATIF CLASSE EXCEPTIONNELLE(Assistant de service social)	A	36,00	0,00	36,00	34,00	0,00	34,00
ASSISTANT SOCIO EDUCATIF CONTRACTUEL	A	13,00	0,00	13,00	0,00	10,00	10,00
ASSISTANTE FAMILIALE CONTRACTUELLE	C	222,00	0,00	222,00	0,00	192,00	192,00
CADRE SOCIO EDUCATIF HOSPITALIER	A	3,00	0,00	3,00	1,00	0,00	1,00
CADRE SOCIO EDUCATIF HOSPITALIER	A	0,00	0,00	0,00	0,00	1,00	1,00
CADRE SOCIO EDUCATIF SUPERIEUR HOSPITALIER	A	1,00	0,00	1,00	1,00	0,00	1,00
CONSEILLER SOCIO EDUCATIF	A	3,00	0,00	3,00	3,00	0,00	3,00
CONSEILLER SOCIO EDUCATIF HORS CLASSE	A	1,00	0,00	1,00	1,00	0,00	1,00
CONSEILLER SUPERIEUR SOCIO EDUCATIF	A	1,00	0,00	1,00	1,00	0,00	1,00
MONITEUR EDUCATEUR ET INTERVENANT FAMILIAL	B	5,00	0,00	5,00	4,00	0,00	4,00

GRADES OU EMPLOIS (1)	CATEGORIES (2)	EMPLOIS BUDGETAIRES (3)			EFFECTIFS POURVUS SUR EMPLOIS BUDGETAIRES EN ETPT (4)		
		EMPLOIS PERMANENTS À TEMPS COMPLET	EMPLOIS PERMANENTS À TEMPS NON COMPLET	TOTAL	AGENTS TITULAIRES	AGENTS NON TITULAIRES	TOTAL
MONITEUR EDUCATEUR ET INTERVENANT FAMILIAL PRINCIPAL	B	2,00	0,00	2,00	2,00	0,00	2,00
MONITEUR EDUCATEUR HOSPITALIER	B	2,00	0,00	2,00	1,00	1,00	2,00
FILIERE MEDICO-SOCIALE(e)		93,50	0,00	93,50	75,00	11,50	86,50
AIDE SOIGNANT PRINCIPAL HOSPITALIER	C	1,00	0,00	1,00	1,00	0,00	1,00
CADRE DE SANTE 1E CLASSE	A	6,00	0,00	6,00	6,00	0,00	6,00
CADRE SUPERIEUR DE SANTE	A	1,00	0,00	1,00	1,00	0,00	1,00
INFIRMIERE EN SOINS GENERAUX CLASSE NORMALE	A	1,00	0,00	1,00	1,00	0,00	1,00
INFIRMIERE EN SOINS GENERAUX CLASSE SUPERIEURE	A	1,00	0,00	1,00	1,00	0,00	1,00
INFIRMIERE EN SOINS GENERAUX CONTRACTUELLE	A	1,00	0,00	1,00	0,00	1,00	1,00
INFIRMIERE EN SOINS GENERAUX HORS CLASSE	A	2,00	0,00	2,00	2,00	0,00	2,00
MEDECIN 1E CLASSE	A	1,00	0,00	1,00	1,00	0,00	1,00
MEDECIN 2E CLASSE	A	4,00	0,00	4,00	2,00	0,00	2,00
MEDECIN 2E CLASSE	A	0,00	0,00	0,00	0,00	1,00	1,00
MEDECIN 2E CLASSE CONTRACTUEL	A	2,00	0,00	2,00	0,00	2,00	2,00
MEDECIN HORS CLASSE	A	5,00	0,00	5,00	1,00	0,00	1,00
MEDECIN HORS CLASSE	A	0,00	0,00	0,00	0,00	3,00	3,00
OUVRIER PRINCIPAL 1E CLASSE	C	2,00	0,00	2,00	2,00	0,00	2,00
OUVRIER PRINCIPAL 2E CLASSE	C	4,00	0,00	4,00	3,00	1,00	4,00
PSYCHOLOGUE CLASSE NORMALE	A	5,00	0,00	5,00	3,00	1,00	4,00
PSYCHOLOGUE CLASSE NORMALE CONTRACTUELLE	A	1,00	0,00	1,00	0,00	1,00	1,00
PSYCHOLOGUE CLASSE NORMALE HOSPITALIER	A	0,50	0,00	0,50	0,00	0,50	0,50
PSYCHOLOGUE HORS CLASSE	A	9,00	0,00	9,00	9,00	0,00	9,00
PUERICULTRICE CLASSE NORMALE	A	7,00	0,00	7,00	4,00	0,00	4,00
PUERICULTRICE CLASSE NORMALE CONTRACTUELLE	A	1,00	0,00	1,00	0,00	1,00	1,00
PUERICULTRICE CLASSE SUPERIEURE	A	12,00	0,00	12,00	12,00	0,00	12,00
PUERICULTRICE HORS CLASSE	A	22,00	0,00	22,00	22,00	0,00	22,00
SAGE FEMME CLASSE NORMALE	A	3,00	0,00	3,00	2,00	0,00	2,00
SAGE FEMME HORS CLASSE	A	2,00	0,00	2,00	2,00	0,00	2,00
FILIERE MEDICO-TECHNIQUE (f)		4,00	0,00	4,00	4,00	0,00	4,00
TECHNICIEN PARAMEDICAL CLASSE SUPERIEURE	B	4,00	0,00	4,00	4,00	0,00	4,00
FILIERE SPORTIVE (g)		0,00	0,00	0,00	0,00	0,00	0,00
FILIERE CULTURELLE (h)		43,40	0,00	43,40	35,00	4,00	39,00
ADJOINT DU PATRIMOINE	C	8,00	0,00	8,00	7,00	0,00	7,00
ADJOINT DU PATRIMOINE CONTRACTUEL	C	5,40	0,00	5,40	0,00	2,00	2,00
ADJOINT DU PATRIMOINE PRINCIPAL 1E CLASSE	C	6,00	0,00	6,00	6,00	0,00	6,00
ADJOINT DU PATRIMOINE PRINCIPAL 2E CLASSE	C	1,00	0,00	1,00	1,00	0,00	1,00
AGENT CONTRACTUEL	B	1,00	0,00	1,00	0,00	1,00	1,00
AGENT CONTRACTUEL	A	1,00	0,00	1,00	0,00	1,00	1,00
ASSISTANT DE CONSERVATION	B	4,00	0,00	4,00	4,00	0,00	4,00
ASSISTANT DE CONSERVATION PRINCIPAL 1E CLASSE	B	5,00	0,00	5,00	5,00	0,00	5,00
ASSISTANT DE CONSERVATION PRINCIPAL 2E CLASSE	B	3,00	0,00	3,00	3,00	0,00	3,00
ATTACHE DE CONSERVATION DU PATRIMOINE	A	4,00	0,00	4,00	4,00	0,00	4,00

GRADES OU EMPLOIS (1)	CATEGORIES (2)	EMPLOIS BUDGETAIRES (3)			EFFECTIFS POURVUS SUR EMPLOIS BUDGETAIRES EN ETPT (4)		
		EMPLOIS PERMANENTS À TEMPS COMPLET	EMPLOIS PERMANENTS À TEMPS NON COMPLET	TOTAL	AGENTS TITULAIRES	AGENTS NON TITULAIRES	TOTAL
ATTACHE PRINCIPAL DE CONSERVATION DU PATRIMOINE	A	2,00	0,00	2,00	2,00	0,00	2,00
BIBLIOTHECAIRE	A	1,00	0,00	1,00	1,00	0,00	1,00
CONSERVATEUR DE BIBLIOTHEQUES	A	1,00	0,00	1,00	1,00	0,00	1,00
CONSERVATEUR DU PATRIMOINE EN CHEF	A	1,00	0,00	1,00	1,00	0,00	1,00
FILIERE ANIMATION (i)		0,00	0,00	0,00	0,00	0,00	0,00
FILIERE POLICE (j)		0,00	0,00	0,00	0,00	0,00	0,00
EMPLOIS NON CITES (k) (5)		0,00	0,00	0,00	0,00	0,00	0,00
TOTAL GENERAL (b + c + d + e + f + g + h + i + j + k)		1 764,90	0,00	1 764,90	1 308,00	312,50	1 620,50

(1) Les grades ou emplois sont désignés conformément à la circulaire n° NOR : INTB9500102C du 23 mars 1995. Les emplois fonctionnels sont également comptabilisés dans leur filière d'origine.

(2) Catégories : A, B ou C.

(3) Emplois budgétaires créés par l'assemblée délibérante. Les emplois permanents à temps complet sont comptabilisés pour une unité, les emplois à temps non complet sont comptabilisés à hauteur de la quotité de travail prévue par la délibération créant l'emploi.

(4) Equivalent temps plein annuel travaillé (ETPT). Le décompte est proportionnel à l'activité des agents, mesurée par leur quotité de temps de travail et par leur période d'activité sur l'année :

ETPT = Effectifs physiques * quotité de temps de travail * période d'activité dans l'année

Exemple : un agent à temps plein (quotité de travail = 100 %) présent toute l'année correspond à 1 ETPT ; un agent à temps partiel, à 80 % (quotité de travail = 80 %) présent toute l'année correspond à 0,8 ETPT ; un agent à temps partiel, à 80 % (quotité de travail = 80 %) présent la moitié de l'année (ex : CDD de 6 mois, recrutement à mi-année) correspond à 0,4 ETPT (0,8 * 6 / 12).

(5) Par exemple : emplois dont les missions ne correspondent pas à un cadre d'emploi existant, « emplois spécifiques » régis par l'article 139 ter de la loi n° 84-53 du 26 janvier 1984 etc.

IV – ANNEXES	IV
AUTRES ELEMENTS D'INFORMATIONS – ETAT DU PERSONNEL AU 01/01/N	D1

D1 – ETAT DU PERSONNEL AU 01/01/N (suite)

AGENTS NON TITULAIRES EN FONCTION AU 01/01/N	CATEGORIES (1)	SECTEUR (2)	REMUNERATION (3)		CONTRAT	
			Indice (8)	Euros	Fondement du contrat (4)	Nature du contrat (5)
Agents occupant un emploi permanent (6)				12 610 076,48		
ADJOINT ADMINISTRATIF CONTRACTUEL	C	ADM	371	0,00	3-1	CDD
ADJOINT ADMINISTRATIF CONTRACTUEL	C	ADM	371	0,00	3-a°	CDD
ADJOINT ADMINISTRATIF HOSPITALIER CONTRACTUEL	C	ADM	371	0,00	3-1	CDD
ADJOINT ADMINISTRATIF PRINCIPAL 1E CLASSE HOSPITALIER	C	ADM	371	0,00	3-2	CDD
ADJOINT ADMINISTRATIF PRINCIPAL 2E CLASSE HOSPITALIER	C	ADM	371	0,00	3-2	CDD
ADJOINT DU PATRIMOINE CONTRACTUEL	C	CULT	371	0,00	3-1	CDD
ADJOINT DU PATRIMOINE CONTRACTUEL	C	CULT	371	0,00	3-b	CDD
ADJOINT TECHNIQUE	C	TECH	371	0,00	3-2	CDD
ADJOINT TECHNIQUE CONTRACTUEL	C	TECH	371	0,00	3-1	CDD
ADJOINT TECHNIQUE CONTRACTUEL	C	TECH	371	0,00	3-b	CDD
AGENT CONTRACTUEL	A	ADM	693	0,00	3-3-2°	CDD
AGENT CONTRACTUEL	A	TECH		0,00	A Réinternalisation d'activités	CDI
AGENT CONTRACTUEL	A	TECH	565	0,00	3-3-2°	CDI
AGENT CONTRACTUEL	B	CULT		28 813,68	A Réinternalisation d'activités	CDI
AGENT CONTRACTUEL	A	TECH	444	0,00	3-3-2°	CDD
AGENT CONTRACTUEL	A	TECH	697	0,00	3-3-2°	CDD
AGENT CONTRACTUEL	A	TECH	611	0,00	3-3-2°	CDD
AGENT CONTRACTUEL	B	TECH	379	0,00	3-3-1°	CDD
AGENT CONTRACTUEL	B	TECH	431	0,00	3-3-1°	CDD
AGENT CONTRACTUEL	B	TECH	565	0,00	3-3-1°	CDD
AGENT CONTRACTUEL	B	TECH	372	0,00	3-3-1°	CDD
AGENT CONTRACTUEL	A	CULT		44 274,12	A Réinternalisation d'activités	CDI
AGENT DE SERVICE CONTRACTUEL	C	TECH		457 100,00	3-3-1°	CDI
AGENT ENTRETIEN HOSPITALIER QUALIFIE CONTRACTUEL	C	TECH	371	0,00	3-1	CDD
ASSISTANT SOCIO EDUCATIF (Assistant de service social)	A	S	444	0,00	3-2	CDD
ASSISTANT SOCIO EDUCATIF (Educateur Spécialisé)	A	S	444	0,00	3-2	CDD
ASSISTANT SOCIO EDUCATIF 1ER GRADE HOSPITALIER	A	S	444	0,00	3-2	CDD
ASSISTANT SOCIO EDUCATIF 2E GRADE HOSPITALIER	A	S	444	0,00	3-2	CDD
ASSISTANT SOCIO EDUCATIF 2E GRADE HOSPITALIER	A	S	444	0,00	3-1	CDD
ASSISTANT SOCIO EDUCATIF CLASSE	A	S	444	0,00	3-2	CDD
EXCEPTIONNELLE (Assistant de service social)						
ASSISTANT SOCIO EDUCATIF CONTRACTUEL	A	S	444	0,00	3-3-2°	CDD
ASSISTANT SOCIO EDUCATIF CONTRACTUEL	A	S	444	0,00	3-1	CDD
ASSISTANT SOCIO EDUCATIF CONTRACTUEL	A	S	444	0,00	3-a°	CDD
ASSISTANTE FAMILIALE CONTRACTUELLE	C	S		11 805 600,00	3-3-1°	CDI

AGENTS NON TITULAIRES EN FONCTION AU 01/01/N	CATEGORIES (1)	SECTEUR (2)	REMUNERATION (3)		CONTRAT	
			Indice (8)	Euros	Fondement du contrat (4)	Nature du contrat (5)
ATTACHE CONTRACTUEL	A	ADM	499	0,00	3-3-2°	CDD
ATTACHE CONTRACTUEL	A	ADM	469	0,00	3-3-2°	CDD
ATTACHE CONTRACTUEL	A	ADM	525	0,00	3-3-2°	CDD
ATTACHE CONTRACTUEL	A	ADM	693	0,00	3-3-2°	CDD
ATTACHE CONTRACTUEL	A	ADM	444	0,00	3-3-2°	CDD
CADRE SOCIO EDUCATIF HOSPITALIER	A	S	524	0,00	3-3-2°	CDD
CHARGE DE MISSION CONTRACTUEL	A	ADM	972	0,00	3-3-2°	CDI
CHARGE DE MISSION CONTRACTUEL	A	ADM		274 288,68	A Réinternalisation d'activités	CDI
CHARGE DE MISSION CONTRACTUEL	B	ADM	372	0,00	3-3-1°	CDD
CHARGE DE MISSION CONTRACTUEL	A	ADM	469	0,00	3-3-2°	CDD
CHARGE DE MISSION CONTRACTUEL	A	ADM	525	0,00	3-3-2°	CDD
CHARGE DE MISSION CONTRACTUEL	B	ADM	372	0,00	3-3-1°	CDD
CHEF DE SERVICE CONTRACTUEL	A	TECH	791	0,00	3-3-2°	CDI
CHEF DE SERVICE CONTRACTUEL	A	TECH	791	0,00	3-3-2°	CDD
DIRECTEUR D'ETS SOCIAL MEDICO SOCIAL HOSPITALIER HORS CLASSE	A	ADM	743	0,00	3-3-2°	CDD
INFIRMIERE EN SOINS GENERAUX CONTRACTUELLE	A	MS	761	0,00	3-3-2°	CDD
MEDECIN 2E CLASSE	A	MS	862	0,00	3-2	CDD
MEDECIN 2E CLASSE CONTRACTUEL	A	MS	862	0,00	3-2	CDD
MEDECIN 2E CLASSE CONTRACTUEL	A	MS	862	0,00	3-1	CDD
MEDECIN HORS CLASSE	A	MS	862	0,00	3-2	CDD
MONITEUR EDUCATEUR HOSPITALIER	B	S	371	0,00	3-2	CDD
OUVRIER PRINCIPAL 2E CLASSE	C	MS	371	0,00	3-2	CDD
PSYCHOLOGUE CLASSE NORMALE	A	MS	444	0,00	3-2	CDD
PSYCHOLOGUE CLASSE NORMALE CONTRACTUELLE	A	MS	444	0,00	3-a°	CDD
PSYCHOLOGUE CLASSE NORMALE HOSPITALIER	A	MS	444	0,00	3-2	CDD
PUERICULTRICE CLASSE NORMALE CONTRACTUELLE	A	MS	489	0,00	3-1	CDD
Agents occupant un emploi non permanent (7)				341 789,04		
CHARGE DE MISSION CONTRACTUEL	A	ADM	444	0,00	3-3-2°	CDD
COLLABORATEUR DE GROUPE POLITIQUE	A	ADM		80 471,76	110-1	CDD
CONTRAT DE CABINET	A	ADM		237 833,28	110	CDD
CONTRAT DE PROJET	A	ADM		23 484,00	3-3-2°	CDD
PUERICULTRICE CLASSE NORMALE CONTRACTUELLE	A	MS	489	0,00	3-a°	CDD
TOTAL GENERAL				12 951 865,52		

(1) CATEGORIES: A, B et C.


(2) SECTEUR ADM : Administratif.
 TECH : Technique.
 URB : Urbanisme (dont aménagement urbain).
 S : Social.
 MS : Médico-social.
 MT : Médico-technique.
 SP : Sportif.
 CULT : Culturel
 ANIM : Animation.
 PM : Police.
 OTR : Missions non rattachables à une filière.

(3) REMUNERATION : Référence à un indice brut (indiquer le niveau de l'indice brut) de la fonction publique ou en euros annuels bruts (indiquer l'ensemble des éléments de la rémunération brute annuelle).

(4) CONTRAT : Motif du contrat (loi du 26 janvier 1984 modifiée) :
 3-a° : article 3, 1er alinéa : accroissement temporaire d'activité.
 3-b : article 3, 2ème alinéa : accroissement saisonnier d'activité.
 3-1 : remplacement d'un fonctionnaire autorisé à servir à temps partiel ou indisponible (maladie, maternité...).
 3-2 : vacance temporaire d'un emploi.
 3-3-1° : absence de cadre d'emplois de fonctionnaires susceptibles d'assurer les fonctions correspondantes.



Liste des organismes
dans lesquels le Département
a pris un engagement financier



IV – ANNEXES	IV
AUTRES ELEMENTS D'INFORMATIONS LISTE DES ORGANISMES DANS LESQUELS LE DEPARTEMENT A PRIS UN ENGAGEMENT FINANCIER (Articles L. 2313-1 et L. 2313-1-1 applicables au département par renvoi de l'article L. 3313-1 du CGCT)	D2

Les documents financiers et comptables de ces organismes sont mis à la disposition du public à (1).
Toute personne a le droit de demander communication à ses frais.


Nature de l'engagement (2)	Nom de l'organisme	Raison sociale de l'organisme	Nature juridique de l'organisme	Montant de l'engagement
Délégation de service public (3)				
01/01/2010 - délégation de service public	SEM Air 12		SEM	2 276 612,00
Détention d'une part du capital				
- détention d'une part de capital	S.A.F.A.L.T.		SA	60 000,00
- détention d'une part de capital	Compagnie d'aménagement des côtes de Gascogne		SEM	35 818,45
- détention d'une part de capital	Société anonyme coopérative d'intérêt collectif pour l'accès à la propriété Sud Massif Central		SACICAP Sud massif central	11 719,20
- détention d'une part de capital	ESH Aveyron Habitat		SA	31 560,00
- détention d'une part de capital	SAEML AIR 12		SEM	491 800,00
- détention d'une part de capital	GIP Aveyron Labo		GIP	212 000,00
- détention d'une part de capital	CRCA			1 500,00
- détention d'une part de capital	marché gare de Toulouse			3 048,00
- détention d'une part de capital	Caisse d'Épargne			115 680,00
- détention d'une part de capital	SICA Habitat rural			30,48
- détention d'une part de capital	SEM abattoirs villefranchois		SEM	300 000,00
Garantie ou cautionnement d'un emprunt				
01/01/1987 - garantie emprunt	Office Public de Habitat Aveyron	OPHA	établissement public	29 982 060,28
01/01/1999 - garantie emprunt	Sud Massif Central Habitat		SA	6 981 216,14
01/01/2000 - garantie emprunt	Hôpital intercommunal Espalion St Laurent Olt		établissement public	28 448,92
01/01/2001 - garantie emprunt	Résidence La Dourbie St Jean du Bruel		association	455 470,19
01/01/2001 - garantie emprunt	Association St Laurent à Cruéjols		association	75 844,96
01/01/2002 - garantie emprunt	EHPAD St Côte d'Olt		association	303 513,11
01/01/2003 - garantie emprunt	EHPAD les Rosiers à Rignac		association	20 163,60
01/01/2004 - garantie emprunt	Association Le Moutier Gramond		association	4 807,44
01/01/2005 - garantie emprunt	EHPAD St Amans		association	311 858,62
01/01/2005 - garantie emprunt	Maison d'accueil Ste Marie Nant		association	64 310,68
01/01/2005 - garantie emprunt	A.D.P.A.I. Aveyron		association	2 119 638,18
01/01/2006 - garantie emprunt	EHPAD Ste Marthe Ceignac		association	48 371,62
01/01/2008 - garantie emprunt	Association Émilie de Rodat		association	336 283,42
01/01/2008 - garantie emprunt	Union des Mutuelles Millavoises		mutuelle	1 012 638,25
01/01/2013 - garantie emprunt	Association départementale des pupilles Enseignement public Aveyron	PEP Aveyron	association	2 460 454,62
01/01/2015 - garantie emprunt	UDAF Aveyron		association	33 835,50
01/01/2015 - garantie emprunt	EHPAD Résidence du pays Capdenac		association	86 950,00
01/01/2015 - garantie emprunt	Association CTRE Le Théron		association	675 909,88

Nature de l'engagement (2)	Nom de l'organisme	Raison sociale de l'organisme	Nature juridique de l'organisme	Montant de l'engagement
01/01/2017 - garantie emprunt	SMI Rougier Camarès et pays belmontais		syndicat mixte	1 274 689,86
01/01/2017 - garantie emprunt	EHPAD les Genêts d Or du Ségala		association	514 394,06
01/01/2019 - garantie emprunt	ABSEAH Belmont sur Rance		association	860 318,28
Subventions supérieures à 75 000 € ou représentant plus de 50 % du produit figurant au compte de résultat de l'organisme				
- subventions	Association départemental Aveyron Ingenierie		EPL	700 425,00
- subventions	Association Départementale d information pour le logement		association	186 000,00
- subventions	Centre Européen d art et civilisation médiévale		association	178 000,00
- subventions	Centre Culturel de Sylvanès		association	300 000,00
- subventions	Comité de sécurité routière		association	78 494,00
- subventions	Association Départementale du Tourisme		association	1 856 500,00
- subventions	Société des arts et des lettres		association	40 000,00
Autres				
- participation	AVEYRON LABO		GIP	1 450 000,00
- participation	EPCC musée SOULAGES		EPCC	343 000,00
- participation	Sydom Aveyron		Syndicat	356 600,00
- participation	Parc Naturel Régional des Grands Causses		Syndicat mixte	347 455,00
- participation	SM PNR Aubrac		Syndicat mixte	80 000,00
- participation	SM Jean-Henri Fabre		Syndicat mixte	620 000,00
- participation	Entente Causse et Cévennes		Syndicat mixte	80 000,00
- participation	Conservatoire à Rayonnement Départemental de l'Aveyron		Syndicat mixte	1 267 500,00
- participation	GIP Agence départementale du sport		GIP	630 000,00

(1) Hôtel du département et autres lieux publics désignés par le département.

(2) Indiquer la date de la décision (délibérations, contrats ou décisions de l'exécutif).

(3) Préciser la nature de la délégation (concession, affermage, régie intéressée...).



Liste des organismes de regroupement



IV – ANNEXES

IV

AUTRES ELEMENTS D'INFORMATIONS – LISTE DES ORGANISMES DE REGROUPEMENT


D3.1

LISTE DES ORGANISMES DE REGROUPEMENT AUXQUELS ADHERE LE DEPARTEMENT

DESIGNATION DES ORGANISMES	Date d'adhésion	Mode de participation	Montant du financement
Syndicats mixtes (article L. 5721-1 du CGCT)			
SYNDICAT MIXTE POUR L AMÉNAGEMENT ET L EXPLOITATION DE L AÉROPORT DE RODEZ-AVEYRON	15/01/1973	CONTRIBUTION	637 024,00
SM POUR LA MODERNISATION NUMÉRIQUE ET L INGÉNIERIE INFORMATIQUE DES COLLECTIVITÉS (SMICA)	04/07/1986	CONTRIBUTION	95 000,00
CONSERVATOIRE A RAYONNEMENT DÉPARTEMENTAL DE L AVEYRON	21/12/1987	CONTRIBUTION	1 267 500,00
SYNDICAT MIXTE POUR L AMÉNAGEMENT ÉCONOMIQUE AVEYRONNAIS LIÉ A LA VOIE AUTOROUTIERE A75	30/09/1991	CONTRIBUTION	20 000,00
SYNDICAT MIXTE DE L AÉRODROME DE MILLAU-LARZAC	29/03/1993	CONTRIBUTION	29 000,00
SM AMÉNAGEMENT ET GESTION DU PARC NATUREL RÉGIONAL DES GRANDS CAUSSES	28/11/1994	CONTRIBUTION	347 455,00
SYNDICAT MIXTE CENTRE JEAN-HENRI FABRE DE SAINT LÉONS EN LÉVEZOU	11/12/1995	CONTRIBUTION	620 000,00
SM DÉPARTEMENTAL POUR LE TRAITEMENT ET VALORISATION DES DÉCHETS MÉNAGERS DE L AVEYRON(SYDOM)	04/05/2001	CONTRIBUTION	356 600,00
SM AUTOROUTE NUMÉRIQUE A75	26/06/2006		0,00
SYNDICAT MIXTE SÉVERAC CARREFOUR AVEYRON	29/09/2008	CONTRIBUTION	2 000,00
SM DE PRÉFIGURATION DU PARC NATUREL RÉGIONAL DE L AUBRAC	03/03/2014	CONTRIBUTION	80 000,00
SM DU SIEDA (SYNDICAT INTERCOMMUNAL D ÉNERGIES DU DÉPARTEMENT DE L AVEYRON)	27/10/2014	PARTICIPATION EXCLUSIVEMENT AU DÉVELOPPEMENT NUMÉRIQUE	0,00
SYNDICAT MIXTE BASSIN DU LOT	24/10/2017	CONTRIBUTION	57 750,00
SYNDICAT MIXTE GRAND SITE DE France CONQUES EN ROUERGUE	20/12/2019	CONTRIBUTION	40 000,00
SYNDICAT MIXTE DU COMBALOU	20/12/2019	CONTRIBUTION	0,00
Autres organismes de regroupement			
ENTENTE INTERDÉPARTEMENTALE DES CAUSSES ET CÉVENNES	30/01/2012	CONTRIBUTION	80 000,00
EPCC MUSEE SOULAGES	01/07/2019	CONTRIBUTION	343 000,00



Liste des services
individualisés
dans un budget annexe




IV – ANNEXES	IV
AUTRES ELEMENTS D'INFORMATIONS – LISTE DES SERVICES INDIVIDUALISES DANS UN BUDGET ANNEXE	D3.3

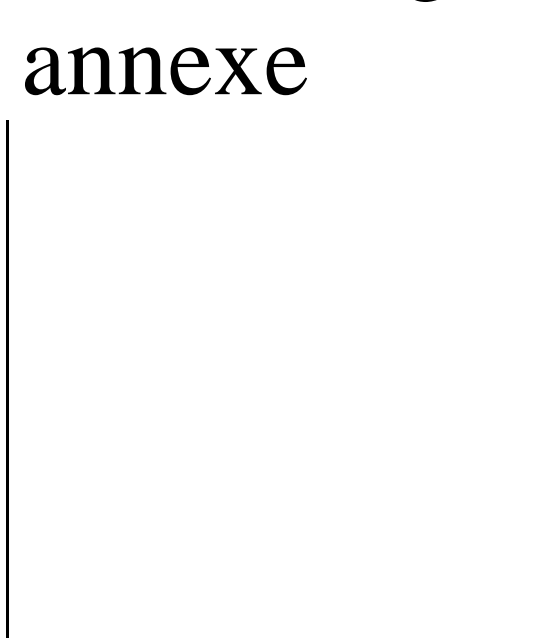
LISTE DES SERVICES INDIVIDUALISES DANS UN BUDGET ANNEXE

Catégorie de services (1)	Intitulé / objet du service	Date de création	Date de délibération	N° SIRET	Nature de l'activité (SPIC/SPA)	TVA (oui / non)
SERVICE SOCIAL	FOYER DEPARTEMENTAL DE L ENFANCE	01/07/1973		22120001700046	Accueil de mineurs en difficulté ou en danger	non
SERVICE INDUSTRIEL ET COMMERCIAL	CHAUFFERIE BOIS SARRUS	01/10/1989		22120001700194	Production et distribution de chaleur	oui
ETABLISSEMENT ENSEIGNEMENT	ECOLE SUPERIEURE DU PROFESSORAT ET DE L EDUCATION DE L ACADEMIE DE TOULOUSE	01/01/1992		22120001700319	Formation des étudiants se destinant aux métiers de professeur des écoles	non
SERVICE INDUSTRIEL ET COMMERCIAL	AIRE DE BROCUEJOULS	03/07/2007		22120001700350	Aménagement et gestion	oui
SERVICE PUBLIC INDUSTRIEL ET COMMERCIAL	PRODUCTION ENERGIE	24/10/2016	24/10/2016	22120001700384	Vente énergie solaire	oui

(1) Exemples de catégories : régie à seule autonomie financière, opérations d'aménagement, service social et médico-social...



Liste des services
assujettis à la TVA
et non érigés en budget
annexe



IV – ANNEXES	IV
AUTRES ELEMENTS D'INFORMATIONS – LISTE DES SERVICES ASSUJETTIS A LA TVA ET NON ERIGES EN BUDGET ANNEXE	D3.4

LISTE DES SERVICES ASSUJETTIS A LA TVA ET NON ERIGES EN BUDGET ANNEXE

Catégorie de services	Intitulé / objet du service	Date de création	Date de délibération	Nature de l'activité (SPIC/SPA)
GIP groupement intérêt public	Aveyron Labo - Laboratoire de santé publique	15/07/2013		Contrôle sanitaire, suivis épidémiologiques et de l'environnement



Décision en matière de taux

IV – ANNEXES	IV
DECISIONS EN MATIERE DE TAUX DES CONTRIBUTIONS DIRECTES ET INDIRECTES	E1

TAUX DES CONTRIBUTIONS DIRECTES ET INDIRECTES

	Base notifiée (si connue à la date de vote) ou assiettes	Variation des bases ou assiettes / (N-1)	Taux ou coefficient multiplicateur appliqué par décision du conseil général	Variation du taux / N-1	Produit voté par le conseil général	Variation du produit / N-1
Taxe destinée au financement des dépenses des conseils d'architecture, d'urbanisme et d'environnement	0,00	0,00 %	0,50 %	0,00 %	645 000,00	0,00 %
Taxe départementale des espaces naturels sensibles	0,00	0,00 %	0,00 %	0,00 %	0,00	0,00 %
Taxe départementale de publicité foncière et droit départemental d'enregistrement	0,00	0,00 %	0,00 %	0,00 %	30 000 000,00	7,15 %
Taxe sur la consommation finale d'électricité	0,00	0,00 %	4,00	0,00 %	3 505 000,00	3,09 %
Taxe sur les remontées mécaniques	0,00	0,00 %	0,00 %	0,00 %	0,00	0,00 %
Taxe d'aménagement	0,00	0,00 %	1,50 %	0,00 %	1 850 000,00	8,82 %
Total des contributions directes et indirectes	0,00	0,00 %			0,00	0,00 %

(1) Détailler les taxes pour lesquelles le département a un pouvoir de modulation du taux.



Budgets annexes

REPUBLIQUE FRANÇAISE**CONSEIL DEPARTEMENTAL : DEPARTEMENT DE L AVEYRON (1)**

AGREGE AU BUDGET PRINCIPAL DE BUDGET PRIMITIF 2022 (2)

Numéro SIRET : 22120001700046

POSTE COMPTABLE : PAIERIE DEPT DE L AVEYRON

M. 52**Budget primitif****voté par nature**

BUDGET : MAISON DEPARTEMENTALE ENFANCE ET FAMILLE (3)

ANNEE 2022

(1) Indiquer soit « Département : nom du département », soit le libellé de l'établissement ou du syndicat (exemples : MDPH, libellé du syndicat mixte relevant de l'article L. 5721-2 du CGCT...).

(2) A compléter s'il s'agit d'un budget annexe.

(3) Indiquer le budget concerné : budget principal (du département ou syndicat mixte) ou libellé du budget annexe.

I – INFORMATIONS GENERALES	I
MODALITES DE VOTE DU BUDGET	B

I – L'assemblée délibérante a voté le présent budget par nature :

- au niveau (1) du chapitre pour la section d'investissement.
- (2) sans les programmes d'équipement.
- au niveau (1) du chapitre pour la section de fonctionnement.
- (3) avec vote formel sur chacun des chapitres.

La liste des articles spécialisés sur lesquels l'ordonnateur ne peut procéder à des virements d'article à article est la suivante :

II – En l'absence de mention au paragraphe I ci-dessus, le budget est réputé voté par chapitre, sans vote formel sur chacun des chapitres, en investissement et en fonctionnement, et, en section d'investissement, sans chapitre de programme.

III – La comparaison s'effectue par rapport au budget (4) primitif de l'exercice précédent.

IV – Le présent budget a été voté (5) sans reprise des résultats de l'exercice N-1.

(1) A compléter par « du chapitre » ou « de l'article ».

(2) Indiquer « avec » ou « sans » les programmes d'équipement.

(3) Indiquer « avec » ou « sans » vote formel.

(4) Indiquer « primitif de l'exercice précédent » ou « cumulé de l'exercice précédent ».

(5) A compléter par un seul des trois choix suivants :

- sans reprise des résultats de l'exercice N-1,
- avec reprise des résultats de l'exercice N-1 après le vote du compte administratif,
- avec reprise anticipée des résultats de l'exercice N-1.

II – PRESENTATION GENERALE DU BUDGET		II	
VUE D'ENSEMBLE		A1	
		DEPENSES	RECETTES
VOTE	Crédits d'investissement votés au titre du présent budget (y compris le compte 1068) (1)	48 000,00	48 000,00
	+	+	+
REPORTS	Restes à réaliser de l'exercice précédent (RAR N-1) (2)	0,00	0,00
	001 Solde d'exécution de la section d'investissement reporté (2)	(si solde négatif) 0,00	(si solde positif) 0,00
	=	=	=
	Total de la section d'investissement (3)	48 000,00	48 000,00
		DEPENSES	RECETTES
VOTE	Crédits de fonctionnement votés au titre du présent budget (1)	2 288 559,00	2 288 559,00
	+	+	+
REPORTS	Restes à réaliser de l'exercice précédent (RAR N-1) (2)	0,00	0,00
	002 Résultat de fonctionnement reporté (2)	(si déficit) 0,00	(si excédent) 0,00
	=	=	=
	Total de la section de fonctionnement (4)	2 288 559,00	2 288 559,00
	TOTAL DU BUDGET (5)	2 336 559,00	2 336 559,00

TOTAL DES OPERATIONS REELLES ET D'ORDRE DU BUDGET

	DÉPENSES			RECETTES		
	RÉELLES ET MIXTES	ORDRE	TOTAL	RÉELLES ET MIXTES	ORDRE	TOTAL
Crédits d'investissement votés au titre du présent budget	48 000,00	0,00	48 000,00	959,00	47 041,00	48 000,00
Crédits de fonctionnement votés au titre du présent budget	2 241 518,00	47 041,00	2 288 559,00	2 288 559,00	0,00	2 288 559,00
Total budget (hors RAR N-1 et reports)	2 289 518,00	47 041,00	2 336 559,00	2 289 518,00	47 041,00	2 336 559,00

(1) Au budget primitif, les crédits votés correspondent aux crédits votés lors de cette étape budgétaire.

(2) A servir uniquement en cas de reprise des résultats de l'exercice précédent.

Les restes à réaliser de la section de fonctionnement correspondent en dépenses, aux dépenses engagées non mandatées et non rattachées telles qu'elles ressortent de la comptabilité des engagements et en recettes, aux recettes certaines n'ayant pas donné lieu à l'émission d'un titre et non rattachées (R. 3312.9 du CGCT).

Les restes à réaliser de la section d'investissement correspondent en dépenses, aux dépenses engagées non mandatées au 31/12 de l'exercice précédent telles qu'elles ressortent de la comptabilité des engagements et aux recettes certaines n'ayant pas donné lieu à l'émission d'un titre au 31/12 de l'exercice précédent (R. 3312-8 du CGCT).

(3) Total de la section d'investissement = RAR + solde d'exécution reporté + crédits d'investissement votés.

(4) Total de la section de fonctionnement = RAR + résultat reporté + crédits de fonctionnement votés.

(5) Total du budget = total de la section de fonctionnement + total de la section d'investissement.

II – PRESENTATION GENERALE DU BUDGET	II
EQUILIBRE FINANCIER – SECTION D'INVESTISSEMENT	A2.1

DEPENSES D'INVESTISSEMENT

Chap.	Libellé	Pour mémoire budget précédent (1)	Restes à réaliser N-1	Propositions du président sur les crédits de l'exercice	Vote de l'assemblée sur les crédits de l'exercice	TOTAL (= RAR + vote)
010	Revenu minimum d'insertion	0,00	0,00	0,00	0,00	0,00
018	Revenu de solidarité active	0,00	0,00	0,00	0,00	0,00
20	Immobilisations incorporelles (sauf 204) (y compris programmes) (6)	5 000,00	0,00	5 000,00	5 000,00	5 000,00
204	Subventions d'équipement versées (6)	0,00	0,00	0,00	0,00	0,00
21	Immobilisations corporelles (y compris programmes) (6)	57 658,00	0,00	43 000,00	43 000,00	43 000,00
22	Immobilisations reçues en affectation (y compris programmes) (3) (6)	0,00	0,00	0,00	0,00	0,00
23	Immobilisations en cours (y compris programmes) (6)	0,00	0,00	0,00	0,00	0,00
Total des dépenses d'équipement		62 658,00	0,00	48 000,00	48 000,00	48 000,00
10	Dotations, fonds divers et réserves	0,00	0,00	0,00	0,00	0,00
13	Subventions d'investissement (6)	0,00	0,00	0,00	0,00	0,00
16	Emprunts et dettes assimilées	0,00	0,00	0,00	0,00	0,00
18	Cpte de liaison : affectation (BA,régie) (4)	0,00	0,00	0,00	0,00	0,00
26	Participations et créances rattachées	0,00	0,00	0,00	0,00	0,00
27	Autres immobilisations financières (6)	0,00	0,00	0,00	0,00	0,00
020	Dépenses imprévues	0,00		0,00	0,00	0,00
Total des dépenses financières		0,00	0,00	0,00	0,00	0,00
45...	Total des opé. pour compte de tiers (5)	0,00	0,00	0,00	0,00	0,00
Total des dépenses réelles d'investissement		62 658,00	0,00	48 000,00	48 000,00	48 000,00

040	Opérations ordre transf. entre sections (2)	0,00		0,00	0,00	0,00
041	Opérations patrimoniales (2)	0,00		0,00	0,00	0,00
Total des dépenses d'ordre d'investissement		0,00		0,00	0,00	0,00

TOTAL	62 658,00	0,00	48 000,00	48 000,00	48 000,00
--------------	------------------	-------------	------------------	------------------	------------------

+

D 001 SOLDE D'EXECUTION NEGATIF REPORTE OU ANTICIPE	0,00
--	-------------

=

TOTAL DES DEPENSES D'INVESTISSEMENT CUMULEES	48 000,00
---	------------------

(1) Voir état I-B pour la comparaison par rapport au budget précédent.

(2) DF 023 = RI 021 ; DI 040 = RF 042 ; RI 040 = DF 042 ; DI 041 = RI 041.

(3) En dépenses, le chapitre 22 retrace les travaux d'investissement réalisés sur les biens reçus en affectation. En recette, il retrace, le cas échéant, l'annulation de tels travaux effectués sur un exercice antérieur.

(4) A servir uniquement lorsque le département effectue une dotation initiale en espèces au profit d'un service public non personnalisé qu'il crée.

(5) Seul le total des opérations pour compte de tiers figure sur cet état (voir le détail en III-A5).

(6) Hors dépenses imputées aux chapitres 010 et 018.

II – PRESENTATION GENERALE DU BUDGET	II
EQUILIBRE FINANCIER – SECTION D'INVESTISSEMENT	A2.2

RECETTES D'INVESTISSEMENT

Chap	Libellé	Pour mémoire budget précédent (1)	Restes à réaliser N-1	Propositions du président sur les crédits de l'exercice	Vote de l'assemblée sur les crédits de l'exercice	TOTAL (= RAR + vote)
010	Revenu minimum d'insertion	0,00	0,00	0,00	0,00	0,00
018	Revenu de solidarité active	0,00	0,00	0,00	0,00	0,00
13	Subventions d'investissement (sauf 138) (9)	0,00	0,00	0,00	0,00	0,00
16	Emprunts et dettes assimilées (8)	0,00	0,00	0,00	0,00	0,00
20	Immobilisations incorporelles (sauf 204) (9)	0,00	0,00	0,00	0,00	0,00
204	Subventions d'équipement versées (9)	0,00	0,00	0,00	0,00	0,00
21	Immobilisations corporelles (9)	0,00	0,00	0,00	0,00	0,00
22	Immobilisations reçues en affectation (3) (9)	0,00	0,00	0,00	0,00	0,00
23	Immobilisations en cours (9)	0,00	0,00	0,00	0,00	0,00
Total des recettes d'équipement		0,00	0,00	0,00	0,00	0,00
10	Dotations, fonds divers et réserves (sauf 1068)	1 089,00	0,00	959,00	959,00	959,00
1068	Excédents de fonctionnement capitalisés (6)	0,00	0,00	0,00	0,00	0,00
138	Autres subventions invest. non transf. (9)	0,00	0,00	0,00	0,00	0,00
16	Emprunts et dettes assimilées	0,00	0,00	0,00	0,00	0,00
18	Cpte de liaison : affectation (BA,régie) (4)	0,00	0,00	0,00	0,00	0,00
26	Participations et créances rattachées	0,00	0,00	0,00	0,00	0,00
27	Autres immobilisations financières (9)	0,00	0,00	0,00	0,00	0,00
024	Produits des cessions d'immobilisations	0,00	0,00	0,00	0,00	0,00
Total des recettes financières		1 089,00	0,00	959,00	959,00	959,00
45...	Total des opé. pour le compte de tiers (5)	0,00	0,00	0,00	0,00	0,00
Total des recettes réelles d'investissement		1 089,00	0,00	959,00	959,00	959,00

021	Virement de la section de fonctionnement (2)	0,00		47 041,00	47 041,00	47 041,00
040	Opérations ordre transf. entre sections (2)	61 569,00		0,00	0,00	0,00
041	Opérations patrimoniales (2)	0,00		0,00	0,00	0,00
Total des recettes d'ordre d'investissement		61 569,00		47 041,00	47 041,00	47 041,00

TOTAL	62 658,00	0,00	48 000,00	48 000,00	48 000,00
--------------	------------------	-------------	------------------	------------------	------------------

+

R 001 SOLDE D'EXECUTION POSITIF REPORTE OU ANTICIPE	0,00
--	-------------

=

TOTAL DES RECETTES D'INVESTISSEMENT CUMULEES	48 000,00
---	------------------

Pour information :

Il s'agit, pour un budget voté en équilibre, des ressources propres correspondant à l'excédent des recettes réelles de fonctionnement sur les dépenses réelles de fonctionnement Il sert à financer le remboursement du capital de la dette et les nouveaux investissements du département.

AUTOFINANCEMENT PREVISIONNEL DÉGAGÉ PAR LA SECTION DE FONCTIONNEMENT (7)

47 041,00

(1) Voir état I-B pour la comparaison par rapport au budget précédent.

(2) DF 023 = RI 021 ; DI 040 = RF 042 ; RI 040 = DF 042 ; DI 041 = RI 041.

(3) En dépenses, le chapitre 22 retrace les travaux d'investissement réalisés sur les biens reçus en affectation. En recette, il retrace, le cas échéant, l'annulation de tels travaux effectués sur un exercice antérieur.

(4) A servir uniquement lorsque le département effectue une dotation initiale en espèces au profit d'un service public non personnalisé qu'il crée.

(5) Seul le total des opérations pour compte de tiers figure sur cet état (voir le détail en III-A5).

(6) Le compte 1068 n'est pas un chapitre mais un article du chapitre 10.

(7) Solde de l'opération DF 023 + DF 042 – RF 042 ou solde de l'opération RI 021 + RI 040 – DI 040.

(8) Sauf 165, 166 et 16449.

(9) Hors recettes imputées aux chapitres 010 et 018.

II – PRESENTATION GENERALE DU BUDGET	II
EQUILIBRE FINANCIER – SECTION DE FONCTIONNEMENT	A3.1

DEPENSES DE FONCTIONNEMENT

Chap.	Libellé	Pour mémoire budget précédent (1)	Restes à réaliser N-1	Propositions du président sur les crédits de l'exercice	Vote de l'assemblée sur les crédits de l'exercice	TOTAL (= RAR + vote)
011	Charges à caractère général (3)	250 232,00	0,00	263 946,00	263 946,00	263 946,00
012	Charges de personnel et frais assimilés (3)	1 883 272,00	0,00	1 966 772,00	1 966 772,00	1 966 772,00
014	Atténuations de produits	0,00	0,00	0,00	0,00	0,00
015	Revenu minimum d'insertion	0,00	0,00	0,00	0,00	0,00
016	Allocation personnalisée d'autonomie	0,00	0,00	0,00	0,00	0,00
017	Revenu de solidarité active	0,00	0,00	0,00	0,00	0,00
65	Autres charges de gestion courante (sauf 6586) (3)	9 500,00	0,00	10 800,00	10 800,00	10 800,00
6586	Frais fonctionnement des groupes d'élus	0,00	0,00	0,00	0,00	0,00
Total des dépenses de gestion courante		2 143 004,00	0,00	2 241 518,00	2 241 518,00	2 241 518,00
66	Charges financières	0,00	0,00	0,00	0,00	0,00
67	Charges exceptionnelles (3)	0,00	0,00	0,00	0,00	0,00
68	Dotations amortissements et provisions (3)	0,00		0,00	0,00	0,00
022	Dépenses imprévues	0,00		0,00	0,00	0,00
Total des dépenses réelles de fonctionnement		2 143 004,00	0,00	2 241 518,00	2 241 518,00	2 241 518,00

023	Virement à la section d'investissement (2)	0,00		47 041,00	47 041,00	47 041,00
042	Opérations ordre transf. entre sections (2)	61 569,00		0,00	0,00	0,00
043	Opérations ordre intérieur de la section (2)	0,00		0,00	0,00	0,00
Total des dépenses d'ordre de fonctionnement		61 569,00		47 041,00	47 041,00	47 041,00

TOTAL	2 204 573,00	0,00	2 288 559,00	2 288 559,00	2 288 559,00
--------------	---------------------	-------------	---------------------	---------------------	---------------------

+

D 002 RESULTAT REPORTE OU ANTICIPE	0,00
---	-------------

=

TOTAL DES DEPENSES DE FONCTIONNEMENT CUMULEES	2 288 559,00
--	---------------------

(1) Voir état I-B pour la comparaison par rapport au budget précédent.

(2) DF 023 = RI 021 ; DI 040 = RF 042 ; RI 040 = DF 042 ; DI 041 = RI 041 ; DF 043 = RF 043.

(3) Hors dépenses imputées aux chapitres 015, 016 et 017.

II – PRESENTATION GENERALE DU BUDGET	II
EQUILIBRE FINANCIER – SECTION DE FONCTIONNEMENT	A3.2

RECETTES DE FONCTIONNEMENT

Chap.	Libellé	Pour mémoire budget précédent (1)	Restes à réaliser N-1	Propositions du président sur les crédits de l'exercice	Vote de l'assemblée sur les crédits de l'exercice	TOTAL (= RAR + vote)
013	Atténuations de charges (4)	15 000,00	0,00	15 000,00	15 000,00	15 000,00
015	Revenu minimum d'insertion	0,00	0,00	0,00	0,00	0,00
016	Allocation personnalisée d'autonomie	0,00	0,00	0,00	0,00	0,00
017	Revenu de solidarité active	0,00	0,00	0,00	0,00	0,00
70	Prod. services, domaine, ventes diverses	0,00	0,00	0,00	0,00	0,00
73	Impôts et taxes (sauf 731)	0,00	0,00	0,00	0,00	0,00
731	Impositions directes	0,00	0,00	0,00	0,00	0,00
74	Dotations, subventions et participations (4)	2 179 573,00	0,00	2 219 234,00	2 219 234,00	2 219 234,00
75	Autres produits de gestion courante (4)	10 000,00	0,00	2 000,00	2 000,00	2 000,00
Total des recettes de gestion courante		2 204 573,00	0,00	2 236 234,00	2 236 234,00	2 236 234,00
76	Produits financiers	0,00	0,00	0,00	0,00	0,00
77	Produits exceptionnels (4)	0,00	0,00	0,00	0,00	0,00
78	Reprises amortissements et provisions (4)	0,00		52 325,00	52 325,00	52 325,00
Total des recettes réelles de fonctionnement		2 204 573,00	0,00	2 288 559,00	2 288 559,00	2 288 559,00

042	Opérations ordre transf. entre sections (2)	0,00		0,00	0,00	0,00
043	Opérations ordre intérieur de la section (2)	0,00		0,00	0,00	0,00
Total des recettes d'ordre de fonctionnement		0,00		0,00	0,00	0,00

TOTAL	2 204 573,00	0,00	2 288 559,00	2 288 559,00	2 288 559,00
--------------	---------------------	-------------	---------------------	---------------------	---------------------

+

R 002 RESULTAT REPORTE OU ANTICIPE	0,00
---	-------------

=

TOTAL DES RECETTES DE FONCTIONNEMENT CUMULEES	2 288 559,00
--	---------------------

Pour information :

AUTOFINANCEMENT PREVISIONNEL DÉGAGÉ AU PROFIT DE LA SECTION D'INVESTISSEMENT (3)	47 041,00
---	------------------

Il s'agit, pour un budget voté en équilibre, des ressources propres correspondant à l'excédent des recettes réelles de fonctionnement sur les dépenses réelles de fonctionnement. Il sert à financer le remboursement du capital de la dette et les nouveaux investissements du département.

(1) Voir état I-B pour la comparaison par rapport au budget précédent.

(2) DF 023 = RI 021 ; DI 040 = RF 042 ; RI 040 = DF 042 ; DI 041 = RI 041 ; DF 043 = RF 043.

(3) Solde de l'opération DF 023 + DF 042 – RF 042 ou solde de l'opération RI 021 + RI 040 – DI 040.

(4) Hors recettes imputées aux chapitres 015, 016 et 017.

II – PRESENTATION GENERALE DU BUDGET	II
BALANCE GENERALE – DEPENSES	B1

DEPENSES D'INVESTISSEMENT (y compris RAR)

INVESTISSEMENT		Opérations réelles (1)	Opérations d'ordre (2)	TOTAL
10	Dotations, fonds divers et réserves	0,00	0,00	0,00
13	Subventions d'investissement (7)	0,00	0,00	0,00
16	Emprunts et dettes assimilées (sauf 1688 non budgétaire)	0,00	0,00	0,00
18	Cpte de liaison : affectation (BA,régie)	(5) 0,00		0,00
	Total des programmes d'équipement	0,00		0,00
20	Immobilisations incorporelles (sauf 204) (3) (7)	5 000,00	0,00	5 000,00
204	Subventions d'équipement versées (3) (7)	0,00	0,00	0,00
21	Immobilisations corporelles (3) (7)	43 000,00	0,00	43 000,00
22	Immobilisations reçues en affectation (3) (7)	(6) 0,00	0,00	0,00
23	Immobilisations en cours (3) (7)	0,00	0,00	0,00
010	Revenu minimum d'insertion	0,00	0,00	0,00
018	Revenu de solidarité active	0,00	0,00	0,00
26	Participations et créances rattachées	0,00	0,00	0,00
27	Autres immobilisations financières (7)	0,00	0,00	0,00
28	Amortissement des immobilisations (reprises)		0,00	0,00
3...	Stocks et en-cours		0,00	0,00
198	Neutralisation des amortissements		0,00	0,00
45	Total des opérations pour compte de tiers (4)	0,00	0,00	0,00
481	Charges à rép. sur plusieurs exercices		0,00	0,00
020	Dépenses imprévues	0,00		0,00
Dépenses d'investissement –Total		48 000,00	0,00	48 000,00

+

D 001 SOLDE D'EXECUTION NEGATIF REPORTE OU ANTICIPE	0,00
--	-------------

=

TOTAL DES DEPENSES D'INVESTISSEMENT CUMULEES	48 000,00
---	------------------

DEPENSES DE FONCTIONNEMENT (y compris RAR)

FONCTIONNEMENT		Opérations réelles (1)	Opérations d'ordre (2)	TOTAL
011	Charges à caractère général (8)	263 946,00		263 946,00
012	Charges de personnel et frais assimilés (8)	1 966 772,00		1 966 772,00
014	Atténuations de produits	0,00		0,00
015	Revenu minimum d'insertion	0,00		0,00
016	Allocation personnalisée d'autonomie	0,00		0,00
017	Revenu de solidarité active	0,00		0,00
60	Achats et variation des stocks		0,00	0,00
65	Autres charges de gestion courante (sauf 6586) (8)	10 800,00	0,00	10 800,00
6586	Frais fonctionnement des groupes d'élus	0,00		0,00
66	Charges financières	0,00	0,00	0,00
67	Charges exceptionnelles (8)	0,00	0,00	0,00
68	Dot. aux amortissements et provisions (8)	0,00	0,00	0,00
71	Production stockée (ou déstockage)		0,00	0,00
022	Dépenses imprévues	0,00		0,00
023	Virement à la section d'investissement		47 041,00	47 041,00
Dépenses de fonctionnement –Total		2 241 518,00	47 041,00	2 288 559,00

+

D 002 RESULTAT REPORTE OU ANTICIPE	0,00
---	-------------

=

TOTAL DES DEPENSES DE FONCTIONNEMENT CUMULEES	2 288 559,00
--	---------------------

(1) Y compris les opérations relatives au rattachement et les opérations d'ordre semi-budgétaire.

(2) Voir la liste des opérations d'ordre de l'instruction budgétaire et comptable M. 52.

(3) Hors chapitres programmes.

(4) Seul le total des opérations pour compte de tiers figure sur cet état (voir le détail en III-A5).

(5) A utiliser uniquement dans le cas où le département effectuerait une dotation initiale au profit d'un service public doté de la seule autonomie financière.

(6) A utiliser uniquement dans le cas où le département effectuerait des dépenses sur des biens affectés.

(7) Hors dépenses imputées aux chapitres 010 et 018.

(8) Hors dépenses imputées aux chapitres 015, 016 et 017.

II – PRESENTATION GENERALE DU BUDGET	II
BALANCE GENERALE – RECETTES	B2

RECETTES D'INVESTISSEMENT (y compris RAR)

INVESTISSEMENT		Opérations réelles (1)	Opérations d'ordre (2)	TOTAL
10	Dotations, fonds divers et réserves (sauf 1068)	959,00	0,00	959,00
13	Subventions d'investissement (6)	0,00	0,00	0,00
16	Emprunts et dettes assimilées (sauf 1688 non budgétaire)	0,00	0,00	0,00
18	Cpte de liaison : affectation (BA,régie)	(4) 0,00		0,00
20	Immobilisations incorporelles (sauf 204) (6)	0,00	0,00	0,00
204	Subventions d'équipement versées (6)	0,00	0,00	0,00
21	Immobilisations corporelles (6)	0,00	0,00	0,00
22	Immobilisations reçues en affectation (6)	(5) 0,00	0,00	0,00
23	Immobilisations en cours (6)	0,00	0,00	0,00
010	Revenu minimum d'insertion	0,00	0,00	0,00
018	Revenu de solidarité active	0,00	0,00	0,00
26	Participations et créances rattachées	0,00	0,00	0,00
27	Autres immobilisations financières (6)	0,00	0,00	0,00
3...	<i>Stocks et en-cours</i>		0,00	0,00
28	<i>Amortissement des immobilisations</i>		0,00	0,00
45	Opérations pour compte de tiers (3)	0,00	0,00	0,00
481	<i>Charges à rép. sur plusieurs exercices</i>		0,00	0,00
021	<i>Virement de la section de fonctionnement</i>		47 041,00	47 041,00
024	Produits des cessions d'immobilisations	0,00		0,00
Recettes d'investissement –Total		959,00	47 041,00	48 000,00

+

R 001 SOLDE D'EXECUTION POSITIF REPORTE OU ANTICIPE	0,00
--	-------------

+

R 1068 AFFECTATION DU RESULTAT	0,00
---------------------------------------	-------------

=

TOTAL DES RECETTES D'INVESTISSEMENT CUMULEES	48 000,00
---	------------------

RECETTES DE FONCTIONNEMENT (y compris RAR)

FONCTIONNEMENT		Opérations réelles (1)	Opérations d'ordre (2)	TOTAL
013	Atténuations de charges (7)	15 000,00		15 000,00
015	Revenu minimum d'insertion	0,00		0,00
016	Allocation personnalisée d'autonomie	0,00		0,00
017	Revenu de solidarité active	0,00		0,00
60	<i>Achats et variation des stocks</i>		0,00	0,00
70	Prod. services, domaine, ventes diverses	0,00		0,00
71	<i>Production stockée (ou déstockage)</i>		0,00	0,00
72	<i>Production immobilisée</i>		0,00	0,00
73	Impôts et taxes (sauf 731)	0,00		0,00
731	Impositions directes	0,00		0,00
74	Dotations, subventions et participations (7)	2 219 234,00		2 219 234,00
75	Autres produits d'activités (7)	2 000,00	0,00	2 000,00
76	Produits financiers	0,00	0,00	0,00
77	Produits exceptionnels (7)	0,00	0,00	0,00
78	Reprise sur amortissements et provisions (7)	52 325,00	0,00	52 325,00
79	<i>Transferts de charges</i>		0,00	0,00
Recettes de fonctionnement –Total		2 288 559,00	0,00	2 288 559,00

+

R 002 RESULTAT REPORTE OU ANTICIPE	0,00
---	-------------

=

TOTAL DES RECETTES DE FONCTIONNEMENT CUMULEES	2 288 559,00
--	---------------------

(1) Y compris les opérations relatives au rattachement et les opérations d'ordre semi-budgétaire.

(2) Voir la liste des opérations d'ordre de l'instruction budgétaire et comptable M. 52.

(3) Seul le total des opérations pour compte de tiers figure sur cet état (voir le détail en III-A5).

III – VOTE DU BUDGET	III
SECTION D'INVESTISSEMENT – VUE D'ENSEMBLE	A

DEPENSES

Nature	Pour mémoire budget précédent (1)	RAR N-1 I	Propositions du président sur les crédits de l'exercice	Vote de l'assemblée sur les crédits de l'exercice (2) II	Pour information Crédits gérés dans le cadre d'une AP	Pour information Crédits gérés hors AP	TOTAL (RAR N-1 + Vote) III = I + II
TOTAL	62 658,00	0,00	48 000,00	48 000,00	0,00	48 000,00	48 000,00
Dépenses des équipements départementaux (total) (détail de III-A1.1 à III-A1.5)	62 658,00	0,00	48 000,00	48 000,00	0,00	48 000,00	48 000,00
- Non individualisées en programmes d'équipement (détail en III-A1.1)	62 658,00	0,00	48 000,00	48 000,00	0,00	48 000,00	48 000,00
- Individualisées en programmes d'équipement (liste des programmes en III-A1.3, détail en III-A1.4 et en III A1.5)	0,00	0,00	0,00	0,00	0,00	0,00	0,00
- 010 Revenu minimum d'insertion (détail en III-A1.2)	0,00	0,00	0,00	0,00	0,00	0,00	0,00
- 018 Revenu de solidarité active (détail en III-A1.2)	0,00	0,00	0,00	0,00	0,00	0,00	0,00
Dépenses des équipements non départementaux (détail en III-A2)	0,00	0,00	0,00	0,00	0,00	0,00	0,00
Dépenses financières (détail en III-A3)	0,00	0,00	0,00	0,00		0,00	0,00
Opérations pour compte de tiers (détail en III-A5)	0,00	0,00	0,00	0,00	0,00	0,00	0,00
<i>040 Opérations ordre transf. entre sections (détail en III-A6)</i>	<i>0,00</i>		<i>0,00</i>	<i>0,00</i>		<i>0,00</i>	<i>0,00</i>
<i>041 Opérations patrimoniales (détail en III-A7)</i>	<i>0,00</i>		<i>0,00</i>	<i>0,00</i>		<i>0,00</i>	<i>0,00</i>

D001 Solde d'exécution négatif reporté ou anticipé (3)	0,00
---	-------------

Total des dépenses d'investissement cumulées	48 000,00
---	------------------

(1) Voir état I-B pour le contenu du budget précédent.

(2) Il s'agit des nouveaux crédits votés lors de la présente délibération, hors RAR.

(3) Le solde d'exécution reporté est le résultat constaté de l'exercice précédent qui fait l'objet d'un report et non d'un vote de l'assemblée délibérante.

III – VOTE DU BUDGET	III
SECTION D'INVESTISSEMENT – VUE D'ENSEMBLE	A

RECETTES

Nature	Pour mémoire budget précédent	RAR N-1 I	Propositions du président sur les crédits de l'exercice	Vote de l'assemblée sur les crédits de l'exercice (2) II	TOTAL (RAR N-1 + Vote) III = I + II
TOTAL	62 658,00	0,00	48 000,00	48 000,00	48 000,00
Recettes d'équipements départementaux et non départementaux (détail en III-A4.1)	0,00	0,00	0,00	0,00	0,00
010 Revenu minimum d'insertion (détail en III-A4.2)	0,00	0,00	0,00	0,00	0,00
018 Revenu de solidarité active (détail en III-A4.2)	0,00	0,00	0,00	0,00	0,00
Opérations pour compte de tiers (détail en III-A5)	0,00	0,00	0,00	0,00	0,00
Recettes financières (détail en III-A4.3) (sauf 1068)	1 089,00	0,00	959,00	959,00	959,00
040 Opérations ordre transf. entre sections (détail en III-A6)	61 569,00	0,00	0,00	0,00	0,00
041 Opérations patrimoniales (détail en III-A7)	0,00	0,00	0,00	0,00	0,00
021 Virement de la section de fonctionnement	0,00	0,00	47 041,00	47 041,00	47 041,00

R001 Solde d'exécution positif reporté ou anticipé (3)	0,00
---	-------------

Affectation au compte 1068 (4)	0,00
---------------------------------------	-------------

Total des recettes d'investissement cumulées	48 000,00
---	------------------

(1) Voir état I-B pour le contenu du budget précédent.

(2) Il s'agit des nouveaux crédits votés lors de la présente délibération, hors RAR.

(3) Le solde d'exécution reporté est le résultat constaté de l'exercice précédent qui fait l'objet d'un report et non d'un vote de l'assemblée délibérante.

(4) Le montant inscrit doit être conforme à la délibération d'affectation du résultat. Ce montant ne fait donc pas l'objet d'un nouveau vote.

III – VOTE DU BUDGET	III
SECTION D'INVESTISSEMENT Equipements départementaux – Dépenses non individualisées	A1.1

DEPENSES NON INDIVIDUALISEES EN PROGRAMMES D'EQUIPEMENT (hors RMI et RSA)

Chap. / art. (1)	Libellé	Pour mémoire budget précédent	RAR N-1	Propositions du président sur les crédits de l'exercice	Vote de l'assemblée sur les crédits de l'exercice	Pour information	
						Crédits gérés dans le cadre d'une AP	Crédits gérés hors AP
TOTAL		62 658,00	0,00	48 000,00	48 000,00	0,00	48 000,00
20	Immobilisations incorporelles (sauf 204)	5 000,00	0,00	5 000,00	5 000,00	0,00	5 000,00
2051	Concessions, droits similaires	5 000,00	0,00	5 000,00	5 000,00		
21	Immobilisations corporelles	57 658,00	0,00	43 000,00	43 000,00	0,00	43 000,00
2182	Matériel de transport	15 000,00	0,00	15 000,00	15 000,00		
21838	Autre matériel informatique	12 000,00	0,00	5 000,00	5 000,00		
21848	Autres matériels de bureau et mobilier	7 000,00	0,00	4 500,00	4 500,00		
2185	Matériel de téléphonie	7 658,00	0,00	2 500,00	2 500,00		
2188	Autres immobilisations corporelles	16 000,00	0,00	16 000,00	16 000,00		
22	Immobilisations reçues en affectation	0,00	0,00	0,00	0,00	0,00	0,00
23	Immobilisations en cours	0,00	0,00	0,00	0,00	0,00	0,00

(1) Détailler les articles conformément au plan de comptes.

III – VOTE DU BUDGET	III
SECTION D'INVESTISSEMENT – DEPENSES FINANCIERES	A3

Dépenses financières

Chap./ art. (1)	Libellé	Pour mémoire budget précédent	RAR N-1	Propositions du président	Vote de l'assemblée
DEPENSES TOTALES		0,00	0,00	0,00	0,00
10	Dotations, fonds divers et réserves	0,00	0,00	0,00	0,00
13	Subventions d'investissement	0,00	0,00	0,00	0,00
16	Emprunts et dettes assimilées	0,00	0,00	0,00	0,00
18	Cpte de liaison : affectation (BA,régie)	0,00	0,00	0,00	0,00
26	Participations et créances rattachées	0,00	0,00	0,00	0,00
27	Autres immobilisations financières	0,00	0,00	0,00	0,00
020	Dépenses imprévues	0,00		0,00	0,00

(1) Détailler les articles utilisés conformément au plan de comptes.

III – VOTE DU BUDGET	III
SECTION D'INVESTISSEMENT – RECETTES D'EQUIPEMENT	A4.1

RECETTES D'EQUIPEMENT – Détail des chapitres
Financement des équipements départementaux et non départementaux (hors RMI et RSA)

Chap./art. (1)	Libellé	Pour mémoire budget précédent	RAR N-1	Propositions du président	Vote de l'assemblée
	TOTAL	0,00	0,00	0,00	0,00
13	Subventions d'investissement (sauf 138)	0,00	0,00	0,00	0,00
16	Emprunts et dettes assimilées (3)	0,00	0,00	0,00	0,00
20	Immobilisations incorporelles (2)	0,00	0,00	0,00	0,00
204	Subventions d'équipement versées (2)	0,00	0,00	0,00	0,00
21	Immobilisations corporelles (2)	0,00	0,00	0,00	0,00
22	Immobilisations reçues en affectation (2)	0,00	0,00	0,00	0,00
23	Immobilisations en cours (2)	0,00	0,00	0,00	0,00

(1) Détailler les articles utilisés conformément au plan de comptes.

(2) Exceptionnellement, les comptes 20, 204, 21, 22 et 23 sont en recettes réelles en cas de réduction ou d'annulation de mandats donnant lieu à reversement.

(3) Sauf 165, 166 et 16449.

III – VOTE DU BUDGET	III
SECTION D'INVESTISSEMENT – RECETTES FINANCIERES	A4.3

Recettes financières

Chap. / art. (1)	Libellé	Pour mémoire budget précédent	RAR N-1	Propositions du président	Vote de l'assemblée
	TOTAL	1 089,00	0,00	959,00	959,00
10	Dotations, fonds divers et réserves	1 089,00	0,00	959,00	959,00
10222	FCTVA	1 089,00	0,00	959,00	959,00
138	Autres subventions invest. non transf.	0,00	0,00	0,00	0,00
16	Emprunts et dettes assimilées	0,00	0,00	0,00	0,00
18	Cpte de liaison : affectation (BA,régie)	0,00	0,00	0,00	0,00
26	Participations et créances rattachées	0,00	0,00	0,00	0,00
27	Autres immobilisations financières	0,00	0,00	0,00	0,00
024	Produits des cessions d'immobilisations	0,00	0,00	0,00	0,00

(1) Détailler les articles utilisés conformément au plan de comptes.

III – VOTE DU BUDGET	III
SECTION D'INVESTISSEMENT OPERATIONS D'ORDRE DE TRANSFERT ENTRE SECTIONS	A6

Chap. /art. (1)	Libellé	Pour mémoire budget précédent	Propositions du président	Vote de l'assemblée
040	DEPENSES (2)	0,00	0,00	0,00
040	RECETTES (2)	61 569,00	0,00	0,00
281313	Bâtiments sociaux et médico-sociaux	46 474,00	0,00	0,00
28182	Matériel de transport	8 161,00	0,00	0,00
281838	Autre matériel informatique	1 127,00	0,00	0,00
281848	Autres matériels de bureau et mobiliers	1 155,00	0,00	0,00
28188	Autres immo. corporelles	4 652,00	0,00	0,00

(1) Détailler les articles utilisés conformément au plan de comptes.

(2) DI 040 = RF 042 ; RI 040 = DF 042.

III – VOTE DU BUDGET	III
SECTION DE FONCTIONNEMENT – VUE D'ENSEMBLE	B

DEPENSES

Chap.	Libellé	Pour mémoire budget précédent (1)	RAR N-1	Propositions du président sur les crédits de l'exercice	Vote de l'assemblée sur les crédits de l'exercice (2)	Pour information Crédits gérés dans le cadre d'une AE	Pour information Crédits gérés hors AE	TOTAL (RAR N-1 + Vote)
DEPENSES DE L'EXERCICE (Détail en III-B1)		2 204 573,00	0,00	2 288 559,00	2 288 559,00	0,00	2 288 559,00	2 288 559,00
011	Charges à caractère général (4)	250 232,00	0,00	263 946,00	263 946,00	0,00	263 946,00	263 946,00
012	Charges de personnel et frais assimilés (4)	1 883 272,00	0,00	1 966 772,00	1 966 772,00		1 966 772,00	1 966 772,00
014	Atténuations de produits	0,00	0,00	0,00	0,00		0,00	0,00
015	Revenu minimum d'insertion	0,00	0,00	0,00	0,00	0,00	0,00	0,00
016	Allocation personnalisée d'autonomie	0,00	0,00	0,00	0,00	0,00	0,00	0,00
017	Revenu de solidarité active	0,00	0,00	0,00	0,00	0,00	0,00	0,00
65	Autres charges de gestion courante (sauf 6586) (4)	9 500,00	0,00	10 800,00	10 800,00	0,00	10 800,00	10 800,00
6586	Frais fonctionnement des groupes d'élus	0,00	0,00	0,00	0,00		0,00	0,00
66	Charges financières	0,00	0,00	0,00	0,00		0,00	0,00
67	Charges exceptionnelles (4)	0,00	0,00	0,00	0,00		0,00	0,00
68	Dotations amortissements et provisions (4)	0,00		0,00	0,00		0,00	0,00
022	Dépenses imprévues	0,00		0,00	0,00		0,00	0,00
023	Virement à la section d'investissement	0,00		47 041,00	47 041,00		47 041,00	47 041,00
042	Opérations ordre transf. entre sections	61 569,00		0,00	0,00		0,00	0,00
043	Opérations ordre intérieur de la section	0,00		0,00	0,00		0,00	0,00

D002 Résultat reporté ou anticipé (3)	0,00
--	-------------

Total des dépenses de fonctionnement cumulées	2 288 559,00
--	---------------------

(1) Voir état I-B pour le contenu du budget précédent.

(2) Il s'agit des nouveaux crédits votés lors de la présente délibération, hors RAR.

(3) Inscrire en cas de reprise des résultats de l'exercice précédent (après vote du compte administratif) ou si reprise anticipée des résultats.

(4) Hors dépenses imputées aux chapitres 015, 016 et 017.

III – VOTE DU BUDGET	III
SECTION DE FONCTIONNEMENT – VUE D’ENSEMBLE	B

RECETTES

Chap.	Libellé	Pour mémoire budget précédent (1)	RAR N-1	Propositions du président sur les crédits de l'exercice	Vote de l'assemblée sur les crédits de l'exercice (2)	Total (RAR N-1 + Vote)
RECETTES DE L'EXERCICE (Détail en III-B2)		2 204 573,00	0,00	2 288 559,00	2 288 559,00	2 288 559,00
70	Prod. services, domaine, ventes diverses	0,00	0,00	0,00	0,00	0,00
73	Impôts et taxes (sauf 731)	0,00	0,00	0,00	0,00	0,00
731	Impositions directes	0,00	0,00	0,00	0,00	0,00
74	Dotations, subventions et participations (4)	2 179 573,00	0,00	2 219 234,00	2 219 234,00	2 219 234,00
75	Autres produits de gestion courante (4)	10 000,00	0,00	2 000,00	2 000,00	2 000,00
013	Atténuations de charges (4)	15 000,00	0,00	15 000,00	15 000,00	15 000,00
015	Revenu minimum d'insertion	0,00	0,00	0,00	0,00	0,00
016	Allocation personnalisée d'autonomie	0,00	0,00	0,00	0,00	0,00
017	Revenu de solidarité active	0,00	0,00	0,00	0,00	0,00
76	Produits financiers	0,00	0,00	0,00	0,00	0,00
77	Produits exceptionnels (4)	0,00	0,00	0,00	0,00	0,00
78	Reprises amortissements et provisions (4)	0,00		52 325,00	52 325,00	52 325,00
042	Opérations ordre transf. entre sections	0,00		0,00	0,00	0,00
043	Opérations ordre intérieur de la section	0,00		0,00	0,00	0,00

R002 Résultat reporté ou anticipé (3)	0,00
--	-------------

Total des recettes de fonctionnement cumulées	2 288 559,00
--	---------------------

(1) Voir état I-B pour le contenu du budget précédent.

(2) Il s'agit des nouveaux crédits votés lors de la présente délibération, hors RAR.

(3) Inscrire en cas de reprise des résultats de l'exercice précédent (après vote du compte administratif) ou si reprise anticipée des résultats.

(4) Hors recettes imputées aux chapitres 015, 016 et 017.

III – VOTE DU BUDGET					III
SECTION DE FONCTIONNEMENT – DEPENSES – DETAIL PAR ARTICLE					B1
OPERATIONS REELLES – GESTION DES SERVICES DEPARTEMENTAUX					
Chap. / art. (1)	Libellé	Pour mémoire budget précédent	RAR N-1	Propositions du président	Vote de l'assemblée
011	Charges à caractère général (3)	250 232,00	0,00	263 946,00	263 946,00
60611	Eau et assainissement	4 000,00	0,00	5 500,00	5 500,00
60612	Energie - Electricité	16 500,00	0,00	17 816,00	17 816,00
60621	Combustibles	16 000,00	0,00	18 000,00	18 000,00
60622	Carburants	10 000,00	0,00	10 000,00	10 000,00
60623	Alimentation	20 000,00	0,00	19 000,00	19 000,00
60631	Fournitures d'entretien	3 500,00	0,00	3 500,00	3 500,00
60632	Fournitures de petit équipement	1 800,00	0,00	2 200,00	2 200,00
60636	Vêtements de travail	5 300,00	0,00	5 300,00	5 300,00
6064	Fournitures administratives	2 500,00	0,00	3 500,00	3 500,00
60668	Autres produits pharmaceutiques	3 000,00	0,00	3 000,00	3 000,00
6067	Fournitures scolaires	1 200,00	0,00	1 200,00	1 200,00
6068	Autres matières et fournitures	13 500,00	0,00	13 500,00	13 500,00
6132	Locations immobilières	18 500,00	0,00	23 500,00	23 500,00
615221	Entretien, réparations bâtiments publics	10 000,00	0,00	17 000,00	17 000,00
61551	Entretien matériel roulant	8 000,00	0,00	8 000,00	8 000,00
61558	Entretien autres biens mobiliers	700,00	0,00	500,00	500,00
6156	Maintenance	7 600,00	0,00	9 600,00	9 600,00
6161	Multirisques	5 000,00	0,00	5 000,00	5 000,00
6182	Documentation générale et technique	1 000,00	0,00	1 000,00	1 000,00
6184	Versements à des organismes de formation	16 200,00	0,00	15 000,00	15 000,00
6225	Indemnités aux comptable et régisseurs	330,00	0,00	330,00	330,00
62261	Honoraires médicaux et paramédicaux	500,00	0,00	500,00	500,00
6227	Frais d'actes et de contentieux	300,00	0,00	300,00	300,00
6228	Divers	30 000,00	0,00	30 000,00	30 000,00
6231	Annonces et insertions	1 500,00	0,00	1 500,00	1 500,00
6238	Divers	39 352,00	0,00	36 000,00	36 000,00
6245	Transports de personnes extérieures	5 000,00	0,00	4 000,00	4 000,00
6248	Divers	350,00	0,00	200,00	200,00
6251	Voyages, déplacements et missions	1 000,00	0,00	2 000,00	2 000,00
6261	Frais d'affranchissement	600,00	0,00	500,00	500,00
6262	Frais de télécommunications	6 000,00	0,00	6 000,00	6 000,00
6288	Autres services extérieurs	1 000,00	0,00	500,00	500,00
012	Charges de personnel et frais assimilés (2) (3)	1 883 272,00	0,00	1 966 772,00	1 966 772,00
6331	Versement mobilité	8 400,00	0,00	8 400,00	8 400,00
6332	Cotisations versées au F.N.A.L.	5 100,00	0,00	5 100,00	5 100,00
6338	Autres impôts, taxes sur rémunérations	35 580,00	0,00	35 580,00	35 580,00
64111	Rémunération principale titulaires	749 567,00	0,00	749 567,00	749 567,00
64112	SFT, indemnité résidence	6 500,00	0,00	6 500,00	6 500,00
64113	NBI	20 000,00	0,00	28 500,00	28 500,00
64118	Autres indemnités titulaires	218 000,00	0,00	218 000,00	218 000,00
64131	Rémunérations non tit.	325 125,00	0,00	400 125,00	400 125,00
6451	Cotisations à l'U.R.S.S.A.F.	210 000,00	0,00	210 000,00	210 000,00
6453	Cotisations aux caisses de retraites	270 000,00	0,00	270 000,00	270 000,00
6473	Allocations de chômage	30 000,00	0,00	30 000,00	30 000,00
6475	Médecine du travail, pharmacie	5 000,00	0,00	5 000,00	5 000,00
014	Atténuations de produits	0,00	0,00	0,00	0,00
015	Revenu minimum d'insertion	0,00	0,00	0,00	0,00
016	Allocation personnalisée d'autonomie	0,00	0,00	0,00	0,00
017	Revenu de solidarité active	0,00	0,00	0,00	0,00
65	Autres charges de gestion courante (sauf 6586) (3)	9 500,00	0,00	10 800,00	10 800,00
6518	Autres (primes, dots)	3 000,00	0,00	4 500,00	4 500,00
65211	Frais de scolarité	2 000,00	0,00	2 000,00	2 000,00
65212	Frais périscolaires	3 000,00	0,00	2 500,00	2 500,00
652418	Autres	200,00	0,00	1 000,00	1 000,00
65811	Droits d'utilisat° informatique nuage	1 000,00	0,00	500,00	500,00
65888	Autres	300,00	0,00	300,00	300,00
6586	Frais fonctionnement des groupes d'élus	0,00	0,00	0,00	0,00

Chap. / art. (1)	Libellé	Pour mémoire budget précédent	RAR N-1	Propositions du président	Vote de l'assemblée
	TOTAL DEPENSES DE GESTION DES SERVICES (A) = (011 + 012 + 014 + 015 + 016+ 017 + 65 + 6586)	2 143 004,00	0,00	2 241 518,00	2 241 518,00

(1) Détailler les articles utilisés conformément au plan de comptes.

(2) Conformément à l'article L. 3312-4 du CGCT, les dépenses de frais de personnel sont exclues des autorisations d'engagement.

(3) Hors dépenses imputées aux chapitres 015, 016 et 017.

III – VOTE DU BUDGET	III
SECTION DE FONCTIONNEMENT – DEPENSES – DETAIL PAR ARTICLE	B1

GESTION DES SERVICES DEPARTEMENTAUX – CHARGES FINANCIERES ET EXCEPTIONNELLES – OPERATIONS D'ORDRE

Chap / art (1)	Libellé (1)	Pour mémoire budget précédent	RAR N-1	Propositions du président	Vote de l'assemblée
66	Charges financières (B)	0,00	0,00	0,00	0,00
67	Charges exceptionnelles (C) (3)	0,00	0,00	0,00	0,00
68	Dotations amortissements et provisions (D) (3)	0,00		0,00	0,00
022	Dépenses imprévues (E)	0,00		0,00	0,00
TOTAL DES DEPENSES REELLES = A + B + C + D + E		2 143 004,00	0,00	2 241 518,00	2 241 518,00

023	Virement à la section d'investissement	0,00		47 041,00	47 041,00
042	Opérations ordre transf. entre sections (2)	61 569,00		0,00	0,00
6811	Dot. amort. et prov. Immos incorporelles	61 569,00		0,00	0,00
043	Opérations ordre intérieur de la section (2)	0,00		0,00	0,00
TOTAL DES DEPENSES D'ORDRE		61 569,00		47 041,00	47 041,00

TOTAL DES DEPENSES DE FONCTIONNEMENT DE L'EXERCICE (= Total des opérations réelles et d'ordre)		2 204 573,00	0,00	2 288 559,00	2 288 559,00
---	--	---------------------	-------------	---------------------	---------------------

002 DEFICIT DE FONCTIONNEMENT REPORTE	0,00
--	-------------

TOTAL DES DEPENSES DE FONCTIONNEMENT CUMULEES	2 288 559,00
--	---------------------

(1) Détailler les articles utilisés conformément au plan de comptes.

(2) Cf. définitions du chapitre des opérations d'ordre, DF 042 = RI 040, DF 043 = RF 043.

(3) Hors dépenses imputées aux chapitres 015, 016 et 017.

Détail du calcul des ICNE au compte 66112 (4)

Montant des ICNE de l'exercice	0,00
Montant des ICNE de l'exercice N-1	0,00
= Différence ICNE N – ICNE N-1	0,00

(4) Si le montant des ICNE de l'exercice est inférieur au montant de l'exercice N-1, le montant du compte 66112 sera négatif.

III – VOTE DU BUDGET	III
SECTION DE FONCTIONNEMENT – RECETTES – DETAIL PAR ARTICLE	B2

GESTION DES SERVICES DEPARTEMENTAUX

Chap / art. (1)	Libellé (1)	Pour mémoire budget précédent	RAR N-1	Propositions du président	Vote de l'assemblée
70	Prod. services, domaine, ventes diverses	0,00	0,00	0,00	0,00
73	Impôts et taxes (sauf impôts locaux)	0,00	0,00	0,00	0,00
731	Impositions directes	0,00	0,00	0,00	0,00
74	Dotations, subventions et participations (2)	2 179 573,00	0,00	2 219 234,00	2 219 234,00
744	FCTVA	2 573,00	0,00	2 234,00	2 234,00
7473	Participation Départements	2 177 000,00	0,00	2 217 000,00	2 217 000,00
75	Autres produits de gestion courante (2)	10 000,00	0,00	2 000,00	2 000,00
7511	Recouvrements sur département, autres CL	10 000,00	0,00	2 000,00	2 000,00
013	Atténuations de charges (2)	15 000,00	0,00	15 000,00	15 000,00
6419	Remboursements rémunérations personnel	15 000,00	0,00	15 000,00	15 000,00
015	Revenu minimum d'insertion	0,00	0,00	0,00	0,00
016	Allocation personnalisée d'autonomie	0,00	0,00	0,00	0,00
017	Revenu de solidarité active	0,00	0,00	0,00	0,00
TOTAL GESTION DES SERVICES		2 204 573,00	0,00	2 236 234,00	2 236 234,00
(A) = (70 + 73 + 731 + 74 + 75 + 013 + 015 + 016 + 017)					

(1) Détailler les articles utilisés conformément au plan de comptes.

(2) Hors recettes imputées aux chapitres 015, 016 et 017.

Détail du calcul de la taxe départementale de publicité foncière pour les départements dits « surfiscalisés » (compte 7321) (3)

Montant brut	0,00
Compensation	0,00
Montant net	0,00

(3) Destiné à retracer le prélèvement de la part non départementale de la taxe.

III – VOTE DU BUDGET	III
SECTION DE FONCTIONNEMENT – RECETTES – DETAIL PAR ARTICLE	B2

**GESTION DES SERVICES DEPARTEMENTAUX – PRODUITS FINANCIERS ET EXCEPTIONNELS –
OPERATIONS D'ORDRE**

Chap / art. (1)	Libellé (1)	Pour mémoire budget précédent	RAR N-1	Propositions du président	Vote de l'assemblée
76	Produits financiers (B)	0,00	0,00	0,00	0,00
77	Produits exceptionnels (C) (3)	0,00	0,00	0,00	0,00
78	Reprises amortissements et provisions (D) (3)	0,00		52 325,00	52 325,00
7815	Rep. prov. charges fonctionnt courant	0,00		52 325,00	52 325,00
TOTAL DES RECETTES REELLES = A + B + C + D		2 204 573,00	0,00	2 288 559,00	2 288 559,00

042	Opérations ordre transf. entre sections (2)	0,00		0,00	0,00
043	Opérations ordre intérieur de la section (2)	0,00		0,00	0,00
TOTAL DES RECETTES D'ORDRE		0,00		0,00	0,00

TOTAL DES RECETTES DE FONCTIONNEMENT DE L'EXERCICE (= Total des opérations réelles et d'ordre)		2 204 573,00	0,00	2 288 559,00	2 288 559,00
---	--	---------------------	-------------	---------------------	---------------------

R 002 RESULTAT REPORTE				0,00
-------------------------------	--	--	--	-------------

TOTAL DES RECETTES DE FONCTIONNEMENT CUMULEES				2 288 559,00
--	--	--	--	---------------------

(1) Détailler les articles utilisés conformément au plan de comptes.

(2) Cf. définitions du chapitre des opérations d'ordre, RF 042 = DI 040, RF 043 = DF 043.

(3) Hors recettes imputées aux chapitres 015, 016 et 017.

Détail du calcul des ICNE au compte 7622 (4)

Montant des ICNE de l'exercice	0,00
Montant des ICNE de l'exercice N-1	0,00
= Différence ICNE N – ICNE N-1	0,00

(4) Si le montant des ICNE de l'exercice est inférieur au montant de l'exercice N-1, le montant du compte 7622 sera négatif.

IV – ANNEXES	IV
ELEMENTS DU BILAN – ETAT DES PROVISIONS	B3

PROVISIONS CONSTITUEES AU 01/01/N ET PROVISIONS NOUVELLES

Nature de la provision	Montant de la provision de l'exercice (1) A	Date de constitution de la provision	Montant des provisions constituées au 01/01/N B	Montant total des provisions constituées C = A + B	Montant des reprises D	SOLDE E = C - D
Provisions pour risques et charges (2)	0,00		52 325,00	52 325,00	52 325,00	0,00
Provisions pour litiges	0,00		0,00	0,00	0,00	0,00
Provisions pour pertes de change	0,00		0,00	0,00	0,00	0,00
Provisions pour garanties d'emprunts	0,00		0,00	0,00	0,00	0,00
Autres provisions pour risques	0,00		52 325,00	52 325,00	52 325,00	0,00
Provision pour pallier aux aléas de l'activité du FDE	0,00	30/06/2015	52 325,00	52 325,00	52 325,00	0,00
Provisions pour dépréciation (2)	0,00		0,00	0,00	0,00	0,00
- des immobilisations	0,00		0,00	0,00	0,00	0,00
- des stocks	0,00		0,00	0,00	0,00	0,00
- des comptes de tiers	0,00		0,00	0,00	0,00	0,00
- des comptes financiers	0,00		0,00	0,00	0,00	0,00
TOTAL PROVISIONS	0,00		52 325,00	52 325,00	52 325,00	0,00

(1) Provision nouvelle ou abondement d'une provision déjà constituée.

(2) Indiquer l'objet de la provision (exemples : provision pour litiges au titre du procès, provisions pour dépréciation des immobilisations de l'équipement, ...).

IV – ANNEXES	IV
ELEMENTS DU BILAN EQUILIBRE DES OPERATIONS FINANCIERES – DEPENSES	B7.1

DEPENSES A COUVRIR PAR DES RESSOURCES PROPRES

Art. (1)	Libellé (1)	Propositions nouvelles	Vote (2)
DEPENSES TOTALES A COUVRIR PAR DES RESSOURCES PROPRES =A + B		0,00	I 0,00
16 Emprunts et dettes assimilées (A)		0,00	0,00
1631	Emprunts obligataires	0,00	0,00
1641	Emprunts en euros	0,00	0,00
1643	Emprunts en devises	0,00	0,00
16441	Opérations afférentes à l'emprunt	0,00	0,00
1671	Avances consolidées du Trésor	0,00	0,00
1672	Emprunts sur comptes spéciaux du Trésor	0,00	0,00
1678	Autres emprunts et dettes	0,00	0,00
1681 (5)	Autres emprunts	0,00	0,00
1682	Bons à moyen terme négociables	0,00	0,00
1687	Autres dettes	0,00	0,00
Dépenses et transferts à déduire des ressources propres (B)		0,00	0,00
10...	<i>Reprise de dotations, fonds divers et réserves</i>		
10...	Reversement de dotations, fonds divers et réserves		
139	<i>Subv. invest. transférées cpte résultat</i>	0,00	0,00
020	Dépenses imprévues	0,00	0,00

	Op. de l'exercice I	Restes à réaliser en dépendances de l'exercice précédent (3) (4)	Solde d'exécution D001 (3) (4)	TOTAL II
Dépenses à couvrir par des ressources propres	0,00	0,00	0,00	0,00

(1) Détailler les chapitres budgétaires par article conformément au plan de comptes.

(2) Crédits de l'exercice votés lors de la séance.

(3) Inscrire uniquement si le compte administratif est voté ou en cas de reprise anticipée des résultats de l'exercice précédent.

(4) Indiquer le montant correspondant figurant en II - Présentation générale du budget – vue d'ensemble.

(5) Y compris les avances remboursables consenties au titre de l'article 25 de la loi n°2020-935 du 30 juillet 2020 de finances rectificative pour 2020, portant attribution des avances remboursables sur les recettes fiscales prévues aux articles 1594 A et 1595 du code général des impôts

IV – ANNEXES	IV
ELEMENTS DU BILAN	
EQUILIBRE DES OPERATIONS FINANCIERES – RECETTES	B7.2

RESSOURCES PROPRES

Art. (1)	Libellé (1)	Propositions nouvelles	Vote (2)
RECETTES (RESSOURCES PROPRES) = a + b		48 000,00	III 48 000,00
Ressources propres externes de l'année (a)		959,00	959,00
10222	FCTVA	959,00	959,00
10228	Autres fonds	0,00	0,00
138	Autres subventions invest. non transf.	0,00	0,00
26...	Participations et créances rattachées		
27...	Autres immobilisations financières		
Ressources propres internes de l'année (b)		47 041,00	47 041,00
169	Primes de remboursement des obligations	0,00	0,00
26...	Participations et créances rattachées		
27...	Autres immobilisations financières		
28...	Amortissement des immobilisations		
281313	Bâtiments sociaux et médico-sociaux	0,00	0,00
28182	Matériel de transport	0,00	0,00
281838	Autre matériel informatique	0,00	0,00
281848	Autres matériels de bureau et mobiliers	0,00	0,00
28188	Autres immo. corporelles	0,00	0,00
481...	Charges à rép. sur plusieurs exercices		
024	Produits des cessions d'immobilisations	0,00	0,00
021	Virement de la section de fonctionnement	47 041,00	47 041,00

	Opérations de l'exercice III	Restes à réaliser en recettes de l'exercice précédent (3) (4)	Solde d'exécution R001 (3) (4)	Affectation R1068 (3)	TOTAL IV
Total ressources propres disponibles	48 000,00	0,00	0,00	0,00	48 000,00

	Montant
Dépenses à couvrir par des ressources propres	II 0,00
Ressources propres disponibles	IV 48 000,00
Solde	V = IV – II (5) 48 000,00

(1) Les comptes 169, 26, 27, 28 et 481 sont à détailler conformément au plan de comptes.

(2) Crédits de l'exercice votés lors de la séance.

(3) Inscrire uniquement si le compte administratif est voté ou en cas de reprise anticipée des résultats de l'exercice précédent.

(4) Indiquer le montant correspondant figurant en II - Présentation générale du budget – vue d'ensemble.

(5) Indiquer le signe algébrique.

IV – ANNEXES	IV
ENGAGEMENTS HORS BILAN – AUTORISATIONS DE PROGRAMME	C7

SITUATION DES AUTORISATIONS DE PROGRAMME ET CREDITS DE PAIEMENT

N° ou intitulé de l'AP	Montant des AP			Montant des CP			
	Pour mémoire AP votée y compris ajustement	Révision de l'exercice N	Total cumulé (toutes les délibérations y compris pour N)	Crédits de paiement antérieurs (réalisations cumulées au 01/01/N) (1)	Crédits de paiement ouverts au titre de l'exercice N (2)	Restes à financer de l'exercice N+1	Restes à financer (exercices au-delà de N+1)
TOTAL	5 679 672,88	0,00	5 679 672,88	3 278 131,09	0,00	0,00	0,00
D RESTRUCTIO 2020/1 AP2020 RESTRUCTURATION MDEF	4 800 000,00	0,00	4 800 000,00	2 775 362,68	0,00	0,00	0,00
D TRAVAUXFDE 2016/1 RESTRUCTURATION FDE	879 672,88	0,00	879 672,88	502 768,41	0,00	0,00	0,00

(1) Il s'agit des réalisations effectives correspondant aux mandats émis.

(2) Il s'agit du montant prévu initialement par l'échéancier corrigé des révisions.

REPUBLIQUE FRANÇAISE

Numéro SIRET 22120001700384	COLLECTIVITE DE RATTACHEMENT CONSEIL DEPARTEMENTAL DEPARTEMENT DE L AVEYRON
--	--

POSTE COMPTABLE DE : PAIERIE DEPT DE L AVEYRON

SERVICE PUBLIC LOCAL

M. 41 (1)

Budget primitif

BUDGET : PRODUCTION D ENERGIE PANNEAUX PHOTOVOLTAIQUES (2)

ANNEE 2022

(1) Compléter en fonction du service public local et du plan de comptes utilisé : M. 4, M. 41, M. 42, M. 43, M. 44 ou M. 49.

(2) Indiquer le budget concerné : budget principal ou libellé du budget annexe.

I – INFORMATIONS GENERALES	I
MODALITES DE VOTE DU BUDGET	

I – L'assemblée délibérante a voté le présent budget par nature :

- au niveau (1) du chapitre pour la section de fonctionnement ;
- au niveau (1) du chapitre pour la section d'investissement.
- avec (2) les chapitres « opérations d'équipement » de l'état III B 3.

La liste des articles spécialisés sur lesquels l'ordonnateur ne peut procéder à des virements d'article à article est la suivante :

II – En l'absence de mention au paragraphe I ci-dessus, le budget est réputé voté par chapitre, et, en section d'investissement, sans chapitre de dépense « opération d'équipement ».

III – Les provisions sont (3) semi-budgétaires (pas d'inscriptions en recettes de la section d'investissement) .

IV – La comparaison avec le budget précédent (cf. colonne « Pour mémoire ») s'effectue par rapport à la colonne du budget (4) primitif de l'exercice précédent.

V – Le présent budget a été voté (5) sans reprise des résultats de l'exercice N-1.

(1) A compléter par « du chapitre » ou « de l'article ».

(2) Indiquer « avec » ou « sans » les chapitres opérations d'équipement.

(3) A compléter par un seul des deux choix suivants :

- semi-budgétaires (pas d'inscription en recette de la section d'investissement),
- budgétaires (délibération n° du).

(4) Indiquer « primitif de l'exercice précédent » ou « cumulé de l'exercice précédent ».

(5) A compléter par un seul des trois choix suivants :

- sans reprise des résultats de l'exercice N-1,
- avec reprise des résultats de l'exercice N-1 après le vote du compte administratif,
- avec reprise anticipée des résultats de l'exercice N-1.

II – PRESENTATION GENERALE DU BUDGET	II
VUE D'ENSEMBLE	A1

EXPLOITATION

		DEPENSES DE LA SECTION D'EXPLOITATION	RECETTES DE LA SECTION D'EXPLOITATION
V O T E	CREDITS DE FONCTIONNEMENT VOTES AU TITRE DU PRESENT BUDGET (1)	8 050,00	8 050,00

+

+

+

R E P O R T S	RESTES A REALISER (R.A.R) DE L'EXERCICE PRECEDENT (2)	0,00	0,00
	002 RESULTAT D'EXPLOITATION REPORTE (2)	(si déficit) 0,00	(si excédent) 0,00

=

=

=

TOTAL DE LA SECTION D'EXPLOITATION (3)	8 050,00	8 050,00
---	-----------------	-----------------

INVESTISSEMENT

		DEPENSES DE LA SECTION D'INVESTISSEMENT	RECETTES DE LA SECTION D'INVESTISSEMENT
V O T E	CREDITS D'INVESTISSEMENT (1) VOTES AU TITRE DU PRESENT BUDGET (y compris les comptes 1064 et 1068)	2 050,00	2 050,00

+

+

+

R E P O R T S	RESTES A REALISER (R.A.R) DE L'EXERCICE PRECEDENT (2)	0,00	0,00
	001 SOLDE D'EXECUTION DE LA SECTION D'INVESTISSEMENT REPORTE (2)	(si solde négatif) 0,00	(si solde positif) 0,00

=

=

=

TOTAL DE LA SECTION D'INVESTISSEMENT (3)	2 050,00	2 050,00
---	-----------------	-----------------

TOTAL

TOTAL DU BUDGET (3)	10 100,00	10 100,00
----------------------------	------------------	------------------

(1) Au budget primitif, les crédits votés correspondent aux crédits votés lors de cette étape budgétaire. De même, pour les décisions modificatives et le budget supplémentaire, les crédits votés correspondent aux crédits votés lors de l'étape budgétaire sans sommation avec ceux antérieurement votés lors du même exercice.

(2) A servir uniquement en cas de reprise des résultats de l'exercice précédent, soit après le vote du compte administratif, soit en cas de reprise anticipée des résultats.

Pour la section d'exploitation, les RAR sont constitués par l'ensemble des dépenses engagées et n'ayant pas donné lieu à service fait au 31 décembre de l'exercice précédent. En recettes, il s'agit des recettes certaines n'ayant pas donné lieu à l'émission d'un titre au 31/12 de l'exercice précédent.

Pour la section d'investissement, les RAR correspondent aux dépenses engagées non mandatées au 31/12 de l'exercice précédent telles qu'elles ressortent de la comptabilité des engagements et aux recettes certaines n'ayant pas donné lieu à l'émission d'un titre au 31/12 de l'exercice précédent.

(3) Total de la section d'exploitation = RAR + résultat reporté + crédits d'exploitation votés.

Total de la section d'investissement = RAR + solde d'exécution reporté + crédits d'investissement votés.

Total du budget = Total de la section d'exploitation + Total de la section d'investissement.

II – PRESENTATION GENERALE DU BUDGET	II
SECTION D'EXPLOITATION – CHAPITRES	A2

DEPENSES D'EXPLOITATION

Chap.	Libellé	Pour mémoire budget précédent (1)	Restes à réaliser N-1 (2)	Propositions nouvelles	VOTE (3)	TOTAL (= RAR + vote)
011	Charges à caractère général	5 228,00	0,00	5 998,00	5 998,00	5 998,00
012	Charges de personnel, frais assimilés	0,00	0,00	0,00	0,00	0,00
014	Atténuations de produits	0,00	0,00	0,00	0,00	0,00
65	Autres charges de gestion courante	0,00	0,00	0,00	2,00	2,00
Total des dépenses de gestion des services		5 228,00	0,00	5 998,00	6 000,00	6 000,00
66	Charges financières	0,00	0,00	0,00	0,00	0,00
67	Charges exceptionnelles	2,00	0,00	2,00	0,00	0,00
68	Dotations aux provisions et dépréciat° (4)	0,00		0,00	0,00	0,00
69	Impôts sur les bénéfices et assimilés (5)	0,00	0,00	0,00	0,00	0,00
022	Dépenses imprévues	0,00		0,00	0,00	0,00
Total des dépenses réelles d'exploitation		5 230,00	0,00	6 000,00	6 000,00	6 000,00
023	Virement à la section d'investissement (6)	0,00		2 050,00	2 050,00	2 050,00
042	Opérat° ordre transfert entre sections (6)	0,00		0,00	0,00	0,00
043	Opérat° ordre intérieur de la section (6)	0,00		0,00	0,00	0,00
Total des dépenses d'ordre d'exploitation		0,00		2 050,00	2 050,00	2 050,00
TOTAL		5 230,00	0,00	8 050,00	8 050,00	8 050,00

+

D 002 RESULTAT REPORTE OU ANTICIPE (2)	0,00
---	-------------

=

TOTAL DES DEPENSES D'EXPLOITATION CUMULEES	8 050,00
---	-----------------

RECETTES D'EXPLOITATION

Chap.	Libellé	Pour mémoire budget précédent (1)	Restes à réaliser N-1 (2)	Propositions nouvelles	VOTE (3)	TOTAL (= RAR + vote)
013	Atténuations de charges	0,00	0,00	0,00	0,00	0,00
70	Ventes produits fabriqués, prestations	5 230,00	0,00	6 000,00	6 000,00	6 000,00
73	Produits issus de la fiscalité (7)	0,00	0,00	0,00	0,00	0,00
74	Subventions d'exploitation	0,00	0,00	0,00	0,00	0,00
75	Autres produits de gestion courante	0,00	0,00	0,00	0,00	0,00
Total des recettes de gestion des services		5 230,00	0,00	6 000,00	6 000,00	6 000,00
76	Produits financiers	0,00	0,00	0,00	0,00	0,00
77	Produits exceptionnels	0,00	0,00	0,00	0,00	0,00
78	Reprises sur provisions et dépréciations (4)	0,00		0,00	0,00	0,00
Total des recettes réelles d'exploitation		5 230,00	0,00	6 000,00	6 000,00	6 000,00
042	Opérat° ordre transfert entre sections (6)	0,00		2 050,00	2 050,00	2 050,00
043	Opérat° ordre intérieur de la section (6)	0,00		0,00	0,00	0,00
Total des recettes d'ordre d'exploitation		0,00		2 050,00	2 050,00	2 050,00
TOTAL		5 230,00	0,00	8 050,00	8 050,00	8 050,00

+

R 002 RESULTAT REPORTE OU ANTICIPE (2)	0,00
---	-------------

=

TOTAL DES RECETTES D'EXPLOITATION CUMULEES	8 050,00
---	-----------------

Pour information :

AUTOFINANCEMENT PREVISIONNEL DÉGAGÉ AU PROFIT DE LA SECTION D'INVESTISSEMENT (8)	0,00
---	-------------

Il s'agit, pour un budget voté en équilibre, des ressources propres correspondant à l'excédent des recettes réelles de fonctionnement sur les dépenses réelles de fonctionnement. Il sert à financer le remboursement du capital de la dette et les nouveaux investissements de la régie.

II – PRESENTATION GENERALE DU BUDGET	II
SECTION D'INVESTISSEMENT – CHAPITRES	A3

DEPENSES D'INVESTISSEMENT

Chap.	Libellé	Pour mémoire budget précédent (1)	Restes à réaliser N-1 (2)	Propositions nouvelles	VOTE (3)	TOTAL (= RAR + vote)
20	Immobilisations incorporelles	0,00	0,00	0,00	0,00	0,00
21	Immobilisations corporelles	0,00	0,00	0,00	0,00	0,00
22	Immobilisations reçues en affectation	0,00	0,00	0,00	0,00	0,00
23	Immobilisations en cours	0,00	0,00	0,00	0,00	0,00
	Total des opérations d'équipement	0,00	0,00	0,00	0,00	0,00
Total des dépenses d'équipement		0,00	0,00	0,00	0,00	0,00
10	Dotations, fonds divers et réserves	0,00	0,00	0,00	0,00	0,00
13	Subventions d'investissement	0,00	0,00	0,00	0,00	0,00
16	Emprunts et dettes assimilées	0,00	0,00	0,00	0,00	0,00
18	Compte de liaison : affectat° (BA,régie) (5)	0,00	0,00	0,00	0,00	0,00
26	Participat° et créances rattachées	0,00	0,00	0,00	0,00	0,00
27	Autres immobilisations financières	0,00	0,00	0,00	0,00	0,00
020	Dépenses imprévues	0,00		0,00	0,00	0,00
Total des dépenses financières		0,00	0,00	0,00	0,00	0,00
45...	Total des opérations pour compte de tiers (6)	0,00	0,00	0,00	0,00	0,00
Total des dépenses réelles d'investissement		0,00	0,00	0,00	0,00	0,00
040	Opérat° ordre transfert entre sections (4)	0,00		2 050,00	2 050,00	2 050,00
041	Opérations patrimoniales (4)	0,00		0,00	0,00	0,00
Total des dépenses d'ordre d'investissement		0,00		2 050,00	2 050,00	2 050,00
TOTAL		0,00	0,00	2 050,00	2 050,00	2 050,00

+

D 001 SOLDE D'EXECUTION NEGATIF REPORTE OU ANTICIPE (1)	0,00
--	-------------

=

TOTAL DES DEPENSES D'INVESTISSEMENT CUMULEES	2 050,00
---	-----------------

RECETTES D'INVESTISSEMENT

Chap.	Libellé	Pour mémoire budget précédent (1)	Restes à réaliser N-1 (2)	Propositions nouvelles	VOTE (3)	TOTAL (= RAR + vote)
13	Subventions d'investissement	0,00	0,00	0,00	0,00	0,00
16	Emprunts et dettes assimilées (hors 165)	0,00	0,00	0,00	0,00	0,00
20	Immobilisations incorporelles	0,00	0,00	0,00	0,00	0,00
21	Immobilisations corporelles	0,00	0,00	0,00	0,00	0,00
22	Immobilisations reçues en affectation	0,00	0,00	0,00	0,00	0,00
23	Immobilisations en cours	0,00	0,00	0,00	0,00	0,00
Total des recettes d'équipement		0,00	0,00	0,00	0,00	0,00
10	Dotations, fonds divers et réserves	0,00	0,00	0,00	0,00	0,00
106	Réserves (7)	0,00	0,00	0,00	0,00	0,00
165	Dépôts et cautionnements reçus	0,00	0,00	0,00	0,00	0,00
18	Compte de liaison : affectat° (BA,régie) (5)	0,00	0,00	0,00	0,00	0,00
26	Participat° et créances rattachées	0,00	0,00	0,00	0,00	0,00
27	Autres immobilisations financières	0,00	0,00	0,00	0,00	0,00
Total des recettes financières		0,00	0,00	0,00	0,00	0,00
45...	Total des opérations pour le compte de tiers (6)	0,00	0,00	0,00	0,00	0,00
Total des recettes réelles d'investissement		0,00	0,00	0,00	0,00	0,00
021	Virement de la section d'exploitation (4)	0,00		2 050,00	2 050,00	2 050,00
040	Opérat° ordre transfert entre sections (4)	0,00		0,00	0,00	0,00
041	Opérations patrimoniales (4)	0,00		0,00	0,00	0,00
Total des recettes d'ordre d'investissement		0,00		2 050,00	2 050,00	2 050,00
TOTAL		0,00	0,00	2 050,00	2 050,00	2 050,00

+

R 001 SOLDE D'EXECUTION POSITIF REPORTE OU ANTICIPE (2)	0,00
--	-------------

=

TOTAL DES RECETTES D'INVESTISSEMENT CUMULEES	2 050,00
---	-----------------

Pour information :

Il s'agit, pour un budget voté en équilibre, des ressources propres correspondant à l'excédent des recettes réelles de fonctionnement sur les dépenses réelles de fonctionnement. Il sert à financer le remboursement du capital de la dette et les nouveaux investissements de la régie.

AUTOFINANCEMENT PREVISIONNEL DÉGAGÉ PAR LA SECTION DE FONCTIONNEMENT (8)	0,00
---	-------------

(1) cf. Modalités de vote I.

(2) Inscrire en cas de reprise des résultats de l'exercice précédent (après vote du compte administratif ou si reprise anticipée des résultats).

(3) Le vote de l'organe délibérant porte uniquement sur les propositions nouvelles.

(4) $DE\ 023 = RI\ 021$; $DI\ 040 = RE\ 042$; $RI\ 040 = DE\ 042$; $DI\ 041 = RI\ 041$; $DE\ 043 = RE\ 043$.

(5) A servir uniquement, en dépense, lorsque la régie effectue une dotation initiale en espèces au profit d'un service public non personnalisé qu'elle crée et, en recettes, lorsque le service non personnalisé reçoit une dotation en espèces de la part de sa collectivité de rattachement.

(6) Seul le total des opérations réelles pour compte de tiers figure sur cet état (voir le détail Annexe IV-A7).

(7) Le compte 106 n'est pas un chapitre mais un article du chapitre 10.

(8) Solde de l'opération $DE\ 023 + DE\ 042 - RE\ 042$ ou solde de l'opération $RI\ 021 + RI\ 040 - DI\ 040$.

II – PRESENTATION GENERALE DU BUDGET	II
BALANCE GENERALE DU BUDGET	B1

1 – DEPENSES (du présent budget + restes à réaliser)

	EXPLOITATION	Opérations réelles (1)	Opérations d'ordre (2)	TOTAL
011	Charges à caractère général	5 998,00		5 998,00
012	Charges de personnel, frais assimilés	0,00		0,00
014	Atténuations de produits	0,00		0,00
60	<i>Achats et variation des stocks (3)</i>		0,00	0,00
65	Autres charges de gestion courante	2,00		2,00
66	Charges financières	0,00	0,00	0,00
67	Charges exceptionnelles	0,00	0,00	0,00
68	Dot. Amortist, dépréciat°, provisions	0,00	0,00	0,00
69	Impôts sur les bénéfices et assimilés (4)	0,00		0,00
71	<i>Production stockée (ou déstockage) (3)</i>		0,00	0,00
022	Dépenses imprévues	0,00		0,00
023	<i>Virement à la section d'investissement</i>		2 050,00	2 050,00
	Dépenses d'exploitation – Total	6 000,00	2 050,00	8 050,00

+

D 002 RESULTAT REPORTE OU ANTICIPE	0,00
---	-------------

=

TOTAL DES DEPENSES D'EXPLOITATION CUMULEES	8 050,00
---	-----------------

	INVESTISSEMENT	Opérations réelles (1)	Opérations d'ordre (2)	TOTAL
10	Dotations, fonds divers et réserves	0,00	0,00	0,00
13	Subventions d'investissement	0,00	2 050,00	2 050,00
14	<i>Prov. Réglementées, amort. dérogatoires</i>		0,00	0,00
15	<i>Provisions pour risques et charges (5)</i>		0,00	0,00
16	Emprunts et dettes assimilées (sauf 1688 non budgétaire)	0,00	0,00	0,00
18	Compte de liaison : affectat° (BA,régie)	0,00		0,00
	Total des opérations d'équipement	0,00		0,00
20	Immobilisations incorporelles (6)	0,00	0,00	0,00
21	Immobilisations corporelles (6)	0,00	0,00	0,00
22	Immobilisations reçues en affectation (6)	0,00	0,00	0,00
23	Immobilisations en cours (6)	0,00	0,00	0,00
26	Participations et créances rattachées	0,00	0,00	0,00
27	Autres immobilisations financières	0,00	0,00	0,00
28	<i>Amortissement des immobilisations (reprises)</i>		0,00	0,00
29	<i>Dépréciation des immobilisations</i>		0,00	0,00
39	<i>Dépréciat° des stocks et en-cours</i>		0,00	0,00
45...	Opérations pour compte de tiers (7)	0,00	0,00	0,00
481	<i>Charges à répartir plusieurs exercices</i>		0,00	0,00
3...	Stocks	0,00	0,00	0,00
020	Dépenses imprévues	0,00		0,00
	Dépenses d'investissement – Total	0,00	2 050,00	2 050,00

+

D 001 SOLDE D'EXECUTION NEGATIF REPORTE OU ANTICIPE	0,00
--	-------------

=

TOTAL DES DEPENSES D'INVESTISSEMENT CUMULEES	2 050,00
---	-----------------

(1) Y compris les opérations relatives au rattachement des charges et des produits et les opérations d'ordre semi-budgétaires.

(2) Voir liste des opérations d'ordre.

(3) Permet de retracer les variations de stocks (sauf stocks de marchandises et de fournitures).

(4) Ce chapitre n'existe pas en M. 49.

(5) Si la régie applique le régime des provisions budgétaires.

(6) Hors chapitres « opérations d'équipement ».

(7) Seul le total des opérations pour compte de tiers figure sur cet état (voir le détail Annexe IV A7).

II – PRESENTATION GENERALE DU BUDGET	II
BALANCE GENERALE DU BUDGET	B2

2 – RECETTES (du présent budget + restes à réaliser)

	EXPLOITATION	Opérations réelles (1)	Opérations d'ordre (2)	TOTAL
013	Atténuations de charges	0,00		0,00
60	<i>Achats et variation des stocks (3)</i>		0,00	0,00
70	Ventes produits fabriqués, prestations	6 000,00		6 000,00
71	<i>Production stockée (ou déstockage) (3)</i>		0,00	0,00
72	<i>Production immobilisée</i>		0,00	0,00
73	Produits issus de la fiscalité (6)	0,00		0,00
74	Subventions d'exploitation	0,00		0,00
75	Autres produits de gestion courante	0,00		0,00
76	Produits financiers	0,00	0,00	0,00
77	Produits exceptionnels	0,00	2 050,00	2 050,00
78	Reprise amort., dépréciat° et provisions	0,00	0,00	0,00
79	<i>Transferts de charges</i>		0,00	0,00
Recettes d'exploitation – Total		6 000,00	2 050,00	8 050,00

+

R 002 RESULTAT REPORTE OU ANTICIPE	0,00
---	-------------

=

TOTAL DES RECETTES D'EXPLOITATION CUMULEES	8 050,00
---	-----------------

	INVESTISSEMENT	Opérations réelles (1)	Opérations d'ordre (2)	TOTAL
10	Dotations, fonds divers et réserves (sauf 106)	0,00	0,00	0,00
13	Subventions d'investissement	0,00	0,00	0,00
14	<i>Prov. Réglementées, amort. dérogatoires</i>		0,00	0,00
15	<i>Provisions pour risques et charges (4)</i>		0,00	0,00
16	Emprunts et dettes assimilées (sauf 1688 non budgétaire)	0,00	0,00	0,00
18	Comptes liaison : affectat° BA, régies	0,00	0,00	0,00
20	Immobilisations incorporelles	0,00	0,00	0,00
21	Immobilisations corporelles	0,00	0,00	0,00
22	Immobilisations reçues en affectation	0,00	0,00	0,00
23	Immobilisations en cours	0,00	0,00	0,00
26	Participations et créances rattachées	0,00	0,00	0,00
27	Autres immobilisations financières	0,00	0,00	0,00
28	<i>Amortissement des immobilisations</i>		0,00	0,00
29	<i>Dépréciation des immobilisations (4)</i>		0,00	0,00
39	<i>Dépréciat° des stocks et en-cours (4)</i>		0,00	0,00
45...	Opérations pour compte de tiers (5)	0,00	0,00	0,00
481	<i>Charges à répartir plusieurs exercices</i>		0,00	0,00
3...	Stocks	0,00	0,00	0,00
021	<i>Virement de la section d'exploitation</i>		2 050,00	2 050,00
Recettes d'investissement – Total		0,00	2 050,00	2 050,00

+

R 001 SOLDE D'EXECUTION POSITIF REPORTE OU ANTICIPE	0,00
--	-------------

+

AFFECTATION AUX COMPTES 106	0,00
------------------------------------	-------------

=

TOTAL DES RECETTES D'INVESTISSEMENT CUMULEES	2 050,00
---	-----------------

III – VOTE DU BUDGET	III
SECTION D'EXPLOITATION – DETAIL DES DEPENSES	A1

Chap / art (1)	Libellé (1)	Pour mémoire budget précédent (2)	Propositions nouvelles (3)	Vote (4)
011	Charges à caractère général (5) (6)	5 228,00	5 998,00	5 998,00
61523	Entretien, réparations réseaux	50,00	100,00	100,00
6156	Maintenance	4 998,00	5 718,00	5 718,00
63512	Taxes foncières	180,00	180,00	180,00
012	Charges de personnel, frais assimilés	0,00	0,00	0,00
014	Atténuations de produits (7)	0,00	0,00	0,00
65	Autres charges de gestion courante	0,00	0,00	2,00
658	Charges diverses de gestion courante	0,00	0,00	2,00
TOTAL = DEPENSES DE GESTION DES SERVICES (a) = (011 + 012 + 014 + 65)		5 228,00	5 998,00	6 000,00
66	Charges financières (b) (8)	0,00	0,00	0,00
67	Charges exceptionnelles (c)	2,00	2,00	0,00
6718	Autres charges exceptionnelles gestion	2,00	2,00	0,00
68	Dotations aux provisions et dépréciat° (d) (9)	0,00	0,00	0,00
69	Impôts sur les bénéfiques et assimilés (e) (10)	0,00	0,00	0,00
022	Dépenses imprévues (f)	0,00	0,00	0,00
TOTAL DES DEPENSES REELLES = a + b + c + d + e + f		5 230,00	6 000,00	6 000,00
023	Virement à la section d'investissement	0,00	2 050,00	2 050,00
042	Opérat° ordre transfert entre sections (11) (12)	0,00	0,00	0,00
TOTAL DES PRELEVEMENTS AU PROFIT DE LA SECTION D'INVESTISSEMENT		0,00	2 050,00	2 050,00
043	Opérat° ordre intérieur de la section	0,00	0,00	0,00
TOTAL DES DEPENSES D'ORDRE		0,00	2 050,00	2 050,00
TOTAL DES DEPENSES D'EXPLOITATION DE L'EXERCICE (= Total des opérations réelles et d'ordre)		5 230,00	8 050,00	8 050,00

+

RESTES A REALISER N-1 (13)	0,00
-----------------------------------	-------------

+

D 002 RESULTAT REPORTE OU ANTICIPE (13)	0,00
--	-------------

=

TOTAL DES DEPENSES D'EXPLOITATION CUMULEES	8 050,00
---	-----------------

Détail du calcul des ICNE au compte 66112 (8)

Montant des ICNE de l'exercice	0,00
- Montant des ICNE de l'exercice N-1	0,00
= Différence ICNE N – ICNE N-1	0,00

(1) Détailler les chapitres budgétaires par article conformément au plan de comptes appliqué par la commune ou l'établissement.

(2) Cf. Modalités de vote I.

(3) Hors restes à réaliser.

(4) Le vote de l'organe délibérant porte uniquement sur les propositions nouvelles.

(5) Le compte 621 est retracé au sein du chapitre 012.

(6) Le compte 634 est uniquement ouvert en M. 41.

(7) Le compte 739 est uniquement ouvert en M. 43 et en M. 44.

(8) Si le mandatement des ICNE de l'exercice est inférieur au montant de l'exercice N-1, le montant du compte 66112 sera négatif.

(9) Si la régie applique le régime des provisions semi-budgétaires, ainsi que pour la dotation aux dépréciations des stocks de fournitures et de marchandises, des créances et des valeurs mobilières de placement, aux dépréciations des comptes de tiers et aux dépréciations des comptes financiers.

(10) Ce chapitre n'existe pas en M. 49.

(11) Cf. définitions du chapitre des opérations d'ordre, DE 042 = RI 040.

(12) Le compte 6815 peut figurer dans le détail du chapitre 042 si la régie applique le régime des provisions budgétaires.

(13) Inscrire en cas de reprise des résultats de l'exercice précédent (après vote du compte administratif ou si reprise anticipée des résultats).

III – VOTE DU BUDGET				III
SECTION D'EXPLOITATION – DETAIL DES RECETTES				A2
Chap / art(1)	Libellé (1)	Pour mémoire budget précédent (2)	Propositions nouvelles (3)	Vote (4)
013	Atténuations de charges (5)	0,00	0,00	0,00
70	Ventes produits fabriqués, prestations	5 230,00	6 000,00	6 000,00
7011	Electricité (subdivisions par tarif)	5 230,00	6 000,00	6 000,00
73	Produits issus de la fiscalité (6)	0,00	0,00	0,00
74	Subventions d'exploitation	0,00	0,00	0,00
75	Autres produits de gestion courante	0,00	0,00	0,00
TOTAL = RECETTES DE GESTION DES SERVICES (a) = 013 + 70 + 73 + 74 + 75		5 230,00	6 000,00	6 000,00
76	Produits financiers (b)	0,00	0,00	0,00
77	Produits exceptionnels (c)	0,00	0,00	0,00
78	Reprises sur provisions et dépréciations (d) (7)	0,00	0,00	0,00
TOTAL DES RECETTES REELLES = a + b + c + d		5 230,00	6 000,00	6 000,00
042	Opérat° ordre transfert entre sections (8) (9)	0,00	2 050,00	2 050,00
777	Quote-part subv invest transf cpte résul	0,00	2 050,00	2 050,00
043	Opérat° ordre intérieur de la section (8)	0,00	0,00	0,00
TOTAL DES RECETTES D'ORDRE		0,00	2 050,00	2 050,00
TOTAL DES RECETTES D'EXPLOITATION DE L'EXERCICE (= Total des opérations réelles et d'ordre)		5 230,00	8 050,00	8 050,00

+

RESTES A REALISER N-1 (10)	0,00
-----------------------------------	-------------

+

R 002 RESULTAT REPORTE OU ANTICIPE (10)	0,00
--	-------------

=

TOTAL DES RECETTES D'EXPLOITATION CUMULEES	8 050,00
---	-----------------

Détail du calcul des ICNE au compte 7622

Montant des ICNE de l'exercice	0,00
- Montant des ICNE de l'exercice N-1	0,00
= Différence ICNE N – ICNE N-1	0,00

(1) Détailler les chapitres budgétaires par article conformément au plan de comptes appliqué par la régie.

(2) Cf. Modalités de vote I.

(3) Hors restes à réaliser.

(4) Le vote de l'assemblée porte uniquement sur les propositions nouvelles.

(5) Le compte 699 n'existe pas en M. 49.

(6) Ce chapitre existe uniquement en M. 41, M. 43 et M. 44.

(7) Si la régie applique le régime des provisions semi-budgétaires, ainsi que pour la dotation aux dépréciations des stocks de fournitures et de marchandises, des créances et des valeurs mobilières de placement, aux dépréciations des comptes de tiers et aux dépréciations des comptes financiers.

(8) Cf. définitions du chapitre des opérations d'ordre, RE 042 = DI 040, RE 043 = DE 043.

(9) Le compte 7815 peut figurer dans le détail du chapitre 042 si la régie applique le régime des provisions budgétaires.

(10) Inscrire en cas de reprise des résultats de l'exercice précédent (après vote du compte administratif ou si reprise anticipée des résultats).

III – VOTE DU BUDGET	III
SECTION D'INVESTISSEMENT – DETAIL DES DEPENSES	B1

Chap / art (1)	Libellé (1)	Pour mémoire budget précédent (2)	Propositions nouvelles (3)	Vote (4)
20	Immobilisations incorporelles (hors opérations)	0,00	0,00	0,00
21	Immobilisations corporelles (hors opérations)	0,00	0,00	0,00
22	Immobilisations reçues en affectation (hors opérations)	0,00	0,00	0,00
23	Immobilisations en cours (hors opérations)	0,00	0,00	0,00
Total des dépenses d'équipement		0,00	0,00	0,00
10	Dotations, fonds divers et réserves	0,00	0,00	0,00
13	Subventions d'investissement	0,00	0,00	0,00
16	Emprunts et dettes assimilées	0,00	0,00	0,00
18	Compte de liaison : affectat° (BA,régie)	0,00	0,00	0,00
26	Participat° et créances rattachées	0,00	0,00	0,00
27	Autres immobilisations financières	0,00	0,00	0,00
020	Dépenses imprévues	0,00	0,00	0,00
Total des dépenses financières		0,00	0,00	0,00
Total des dépenses d'opérations pour compte de tiers		0,00	0,00	0,00
TOTAL DEPENSES REELLES		0,00	0,00	0,00
040	Opérat° ordre transfert entre sections (7) (8)	0,00	2 050,00	2 050,00
	Reprises sur autofinancement antérieur	0,00	2 050,00	2 050,00
13911	Sub. équipt cpte résult. Etat	0,00	2 050,00	2 050,00
	Charges transférées	0,00	0,00	0,00
041	Opérations patrimoniales (9)	0,00	0,00	0,00
TOTAL DEPENSES D'ORDRE		0,00	2 050,00	2 050,00
TOTAL DES DEPENSES D'INVESTISSEMENT DE L'EXERCICE (= Total des dépenses réelles et d'ordre)		0,00	2 050,00	2 050,00

+

RESTES A REALISER N-1 (10)	0,00
-----------------------------------	-------------

+

D 001 SOLDE D'EXECUTION NEGATIF REPORTE OU ANTICIPE (10)	0,00
---	-------------

=

TOTAL DES DEPENSES D'INVESTISSEMENT CUMULEES	2 050,00
---	-----------------

(1) Détailler les chapitres budgétaires par article conformément au plan de comptes appliqué par la régie.

(2) Cf. Modalités de vote I.

(3) Hors restes à réaliser.

(4) Le vote de l'organe délibérant porte uniquement sur les propositions nouvelles.

(5) Voir état III B3 pour le détail des opérations d'équipement.

(6) Voir annexe IV A7 pour le détail des opérations pour compte de tiers.

(7) Cf. définitions du chapitre des opérations d'ordre, *DI 040 = RE 042*.

(8) Le compte 15...2 peut figurer dans le détail du chapitre 042 si la régie applique le régime des provisions budgétaires.

(9) Cf. définitions du chapitre des opérations d'ordre, *DI 041 = RI 041*.

(10) Inscrive en cas de reprise des résultats de l'exercice précédent (après vote du compte administratif ou si reprise anticipée des résultats).

III – VOTE DU BUDGET	III
SECTION D'INVESTISSEMENT – DETAIL DES RECETTES	B2

Chap / art (1)	Libellé (1)	Pour mémoire budget précédent (2)	Propositions nouvelles (3)	Vote (4)
13	Subventions d'investissement	0,00	0,00	0,00
16	Emprunts et dettes assimilées (hors 165)	0,00	0,00	0,00
20	Immobilisations incorporelles	0,00	0,00	0,00
21	Immobilisations corporelles	0,00	0,00	0,00
22	Immobilisations reçues en affectation	0,00	0,00	0,00
23	Immobilisations en cours	0,00	0,00	0,00
Total des recettes d'équipement		0,00	0,00	0,00
10	Dotations, fonds divers et réserves	0,00	0,00	0,00
165	Dépôts et cautionnements reçus	0,00	0,00	0,00
18	Compte de liaison : affectat° (BA,régie)	0,00	0,00	0,00
26	Participat° et créances rattachées	0,00	0,00	0,00
27	Autres immobilisations financières	0,00	0,00	0,00
Total des recettes financières		0,00	0,00	0,00
Total des recettes d'opérations pour compte de tiers		0,00	0,00	0,00
TOTAL RECETTES REELLES		0,00	0,00	0,00
021	Virement de la section d'exploitation	0,00	2 050,00	2 050,00
040	Opérat° ordre transfert entre sections (6) (7)	0,00	0,00	0,00
TOTAL DES PRELEVEMENTS PROVENANT DE LA SECTION D'EXPLOITATION		0,00	2 050,00	2 050,00
041	Opérations patrimoniales (8)	0,00	0,00	0,00
TOTAL RECETTES D'ORDRE		0,00	2 050,00	2 050,00
TOTAL DES RECETTES D'INVESTISSEMENT DE L'EXERCICE (= Total des recettes réelles et d'ordre)		0,00	2 050,00	2 050,00

+

RESTES A REALISER N-1 (9)	0,00
----------------------------------	-------------

+

R 001 SOLDE D'EXECUTION POSITIF REPORTE OU ANTICIPE (9)	0,00
--	-------------

=

TOTAL DES RECETTES D'INVESTISSEMENT CUMULEES	2 050,00
---	-----------------

(1) Détailler les chapitres budgétaires par article conformément au plan de comptes appliqué par la régie.

(2) Cf. Modalités de vote I.

(3) Hors restes à réaliser.

(4) Le vote de l'organe délibérant porte uniquement sur les propositions nouvelles.

(5) Voir annexe IV A7 pour le détail des opérations pour compte de tiers.

(6) Cf. définitions du chapitre des opérations d'ordre, RI 040 = DE 042.

(7) Le compte 15...2 peut figurer dans le détail du chapitre 042 si la régie applique le régime des provisions budgétaires.

(8) Cf. définitions du chapitre des opérations d'ordre, DI 041 = RI 041.

(9) Inscrire en cas de reprise des résultats de l'exercice précédent (après vote du compte administratif ou si reprise anticipée des résultats).

IV – ANNEXES	IV
ELEMENTS DU BILAN METHODES UTILISEES POUR LES AMORTISSEMENTS	A2

A2 – AMORTISSEMENTS – METHODES UTILISEES

CHOIX DE L'ASSEMBLEE DELIBERANTE	Délibération du
Biens de faible valeur Seuil unitaire en deçà duquel les immobilisations de peu de valeur s'amortissent sur un an (article R. 2321-1 du CGCT) : €	

Procédure d'amortissement (linéaire, dégressif, variable)	Catégories de biens amortis	Durée (en années)	
L	compte 215318 : Installations à caractère spécifique : panneaux photovoltaïques	20	04/02/2022

IV – ANNEXES	IV
ELEMENTS DU BILAN EQUILIBRE DES OPERATIONS FINANCIERES – DEPENSES	A4.1

DEPENSES A COUVRIR PAR DES RESSOURCES PROPRES

Art. (1)	Libellé (1)	Propositions nouvelles	Vote (2)
DEPENSES TOTALES A COUVRIR PAR DES RESSOURCES PROPRES =A + B		2 050,00	I 2 050,00
16 Emprunts et dettes assimilées (A)		0,00	0,00
1631	Emprunts obligataires	0,00	0,00
1641	Emprunts en euros	0,00	0,00
1643	Emprunts en devises	0,00	0,00
16441	Opérat° afférentes à l'emprunt	0,00	0,00
1678	Autres emprunts et dettes	0,00	0,00
1681	Autres emprunts	0,00	0,00
1682	Bons à moyen terme négociables	0,00	0,00
1687	Autres dettes	0,00	0,00
Dépenses et transferts à déduire des ressources propres (B)		2 050,00	2 050,00
10...	<i>Reprise de dotations, fonds divers et réserves</i>		
10...	Reversement de dotations, fonds divers et réserves		
139	<i>Subv. invest. transférées cpte résultat</i>	2 050,00	2 050,00
020	Dépenses imprévues	0,00	0,00

	Op. de l'exercice I	Restes à réaliser en dépenses de l'exercice précédent (3) (4)	Solde d'exécution D001 (3) (4)	TOTAL II
Dépenses à couvrir par des ressources propres	2 050,00	0,00	0,00	2 050,00

(1) Détailler les chapitres budgétaires par article conformément au plan de comptes.

(2) Crédits de l'exercice votés lors de la séance.

(3) Inscrire uniquement si le compte administratif est voté ou en cas de reprise anticipée des résultats de l'exercice précédent.

(4) Indiquer le montant correspondant figurant en II - Présentation générale du budget – vue d'ensemble.

IV – ANNEXES	IV
ELEMENTS DU BILAN	
EQUILIBRE DES OPERATIONS FINANCIERES – RECETTES	A4.2

RESSOURCES PROPRES

Art. (1)	Libellé (1)	Propositions nouvelles	Vote (2)
RECETTES (RESSOURCES PROPRES) = a + b		2 050,00	III 2 050,00
Ressources propres externes de l'année (a)		0,00	0,00
10222	FCTVA	0,00	0,00
10228	Autres fonds globalisés	0,00	0,00
26...	Participations et créances rattachées		
27...	Autres immobilisations financières		
Ressources propres internes de l'année (b) (3)		2 050,00	2 050,00
15...	Provisions pour risques et charges		
169	Primes de remboursement des obligations	0,00	0,00
26...	Participations et créances rattachées		
27...	Autres immobilisations financières		
28...	Amortissement des immobilisations		
29...	Dépréciation des immobilisations		
39...	Dépréciat° des stocks et en-cours		
481...	Charges à répartir plusieurs exercices		
021	Virement de la section d'exploitation	2 050,00	2 050,00

	Opérations de l'exercice III	Restes à réaliser en recettes de l'exercice précédent (4) (5)	Solde d'exécution R001 (4) (5)	Affectation R106 (4)	TOTAL IV
Total ressources propres disponibles	2 050,00	0,00	0,00	0,00	2 050,00

	Montant
Dépenses à couvrir par des ressources propres	II 2 050,00
Ressources propres disponibles	IV 2 050,00
Solde	V = IV – II (6) 0,00

(1) Les comptes 15, 169, 26, 27, 28, 29, 39 et 481 sont à détailler conformément au plan de comptes.

(2) Crédits de l'exercice votés lors de la séance.

(3) Les comptes 15, 29 et 39 sont présentés uniquement si la commune ou l'établissement applique le régime des provisions budgétaires.

(4) Inscrire uniquement si le compte administratif est voté ou en cas de reprise anticipée des résultats de l'exercice précédent.

(5) Indiquer le montant correspondant figurant en II - Présentation générale du budget – vue d'ensemble.

(6) Indiquer le signe algébrique.

REPUBLIQUE FRANÇAISE

Numéro SIRET 22120001700194	COLLECTIVITE DE RATTACHEMENT CONSEIL DEPARTEMENTAL DEPARTEMENT DE L AVEYRON
--	--

POSTE COMPTABLE DE : PAIERIE DEPT DE L AVEYRON

SERVICE PUBLIC LOCAL

M. 41 (1)

Budget primitif

BUDGET : CHAUFFERIE BOIS SARRUS (2)

ANNEE 2022

(1) Compléter en fonction du service public local et du plan de comptes utilisé : M. 4, M. 41, M. 42, M. 43, M. 44 ou M. 49.

(2) Indiquer le budget concerné : budget principal ou libellé du budget annexe.

I – INFORMATIONS GENERALES	I
MODALITES DE VOTE DU BUDGET	

I – L'assemblée délibérante a voté le présent budget par nature :

- au niveau (1) du chapitre pour la section de fonctionnement ;
- au niveau (1) du chapitre pour la section d'investissement.
- avec (2) les chapitres « opérations d'équipement » de l'état III B 3.

La liste des articles spécialisés sur lesquels l'ordonnateur ne peut procéder à des virements d'article à article est la suivante :

II – En l'absence de mention au paragraphe I ci-dessus, le budget est réputé voté par chapitre, et, en section d'investissement, sans chapitre de dépense « opération d'équipement ».

III – Les provisions sont (3) semi-budgétaires (pas d'inscriptions en recettes de la section d'investissement) .

IV – La comparaison avec le budget précédent (cf. colonne « Pour mémoire ») s'effectue par rapport à la colonne du budget (4) primitif de l'exercice précédent.

V – Le présent budget a été voté (5) sans reprise des résultats de l'exercice N-1.

- (1) A compléter par « du chapitre » ou « de l'article ».
- (2) Indiquer « avec » ou « sans » les chapitres opérations d'équipement.
- (3) A compléter par un seul des deux choix suivants :
 - semi-budgétaires (pas d'inscription en recette de la section d'investissement),
 - budgétaires (délibération n° du).
- (4) Indiquer « primitif de l'exercice précédent » ou « cumulé de l'exercice précédent ».
- (5) A compléter par un seul des trois choix suivants :
 - sans reprise des résultats de l'exercice N-1,
 - avec reprise des résultats de l'exercice N-1 après le vote du compte administratif,
 - avec reprise anticipée des résultats de l'exercice N-1.

II – PRESENTATION GENERALE DU BUDGET	II
VUE D'ENSEMBLE	A1

EXPLOITATION

		DEPENSES DE LA SECTION D'EXPLOITATION	RECETTES DE LA SECTION D'EXPLOITATION
V O T E	CREDITS DE FONCTIONNEMENT VOTES AU TITRE DU PRESENT BUDGET (1)	218 189,00	218 189,00

+

+

+

R E P O R T S	RESTES A REALISER (R.A.R) DE L'EXERCICE PRECEDENT (2)	0,00	0,00
	002 RESULTAT D'EXPLOITATION REPORTE (2)	(si déficit) 0,00	(si excédent) 0,00

=

=

=

TOTAL DE LA SECTION D'EXPLOITATION (3)	218 189,00	218 189,00
---	-------------------	-------------------

INVESTISSEMENT

		DEPENSES DE LA SECTION D'INVESTISSEMENT	RECETTES DE LA SECTION D'INVESTISSEMENT
V O T E	CREDITS D'INVESTISSEMENT (1) VOTES AU TITRE DU PRESENT BUDGET (y compris les comptes 1064 et 1068)	194 679,00	194 679,00

+

+

+

R E P O R T S	RESTES A REALISER (R.A.R) DE L'EXERCICE PRECEDENT (2)	0,00	0,00
	001 SOLDE D'EXECUTION DE LA SECTION D'INVESTISSEMENT REPORTE (2)	(si solde négatif) 0,00	(si solde positif) 0,00

=

=

=

TOTAL DE LA SECTION D'INVESTISSEMENT (3)	194 679,00	194 679,00
---	-------------------	-------------------

TOTAL

TOTAL DU BUDGET (3)	412 868,00	412 868,00
----------------------------	-------------------	-------------------

(1) Au budget primitif, les crédits votés correspondent aux crédits votés lors de cette étape budgétaire. De même, pour les décisions modificatives et le budget supplémentaire, les crédits votés correspondent aux crédits votés lors de l'étape budgétaire sans sommation avec ceux antérieurement votés lors du même exercice.

(2) A servir uniquement en cas de reprise des résultats de l'exercice précédent, soit après le vote du compte administratif, soit en cas de reprise anticipée des résultats.

Pour la section d'exploitation, les RAR sont constitués par l'ensemble des dépenses engagées et n'ayant pas donné lieu à service fait au 31 décembre de l'exercice précédent. En recettes, il s'agit des recettes certaines n'ayant pas donné lieu à l'émission d'un titre au 31/12 de l'exercice précédent.

Pour la section d'investissement, les RAR correspondent aux dépenses engagées non mandatées au 31/12 de l'exercice précédent telles qu'elles ressortent de la comptabilité des engagements et aux recettes certaines n'ayant pas donné lieu à l'émission d'un titre au 31/12 de l'exercice précédent.

(3) Total de la section d'exploitation = RAR + résultat reporté + crédits d'exploitation votés.

Total de la section d'investissement = RAR + solde d'exécution reporté + crédits d'investissement votés.

Total du budget = Total de la section d'exploitation + Total de la section d'investissement.

II – PRESENTATION GENERALE DU BUDGET	II
SECTION D'EXPLOITATION – CHAPITRES	A2

DEPENSES D'EXPLOITATION

Chap.	Libellé	Pour mémoire budget précédent (1)	Restes à réaliser N-1 (2)	Propositions nouvelles	VOTE (3)	TOTAL (= RAR + vote)
011	Charges à caractère général	138 390,00	0,00	142 998,00	142 998,00	142 998,00
012	Charges de personnel, frais assimilés	0,00	0,00	0,00	0,00	0,00
014	Atténuations de produits	0,00	0,00	0,00	0,00	0,00
65	Autres charges de gestion courante	0,00	0,00	2,00	2,00	2,00
Total des dépenses de gestion des services		138 390,00	0,00	143 000,00	143 000,00	143 000,00
66	Charges financières	0,00	0,00	0,00	0,00	0,00
67	Charges exceptionnelles	0,00	0,00	0,00	0,00	0,00
68	Dotations aux provisions et dépréciat° (4)	0,00	0,00	0,00	0,00	0,00
69	Impôts sur les bénéfices et assimilés (5)	0,00	0,00	0,00	0,00	0,00
022	Dépenses imprévues	0,00	0,00	0,00	0,00	0,00
Total des dépenses réelles d'exploitation		138 390,00	0,00	143 000,00	143 000,00	143 000,00
023	Virement à la section d'investissement (6)	1 030,00	0,00	63 697,00	63 697,00	63 697,00
042	Opérat° ordre transfert entre sections (6)	11 492,00	0,00	11 492,00	11 492,00	11 492,00
043	Opérat° ordre intérieur de la section (6)	0,00	0,00	0,00	0,00	0,00
Total des dépenses d'ordre d'exploitation		12 522,00	0,00	75 189,00	75 189,00	75 189,00
TOTAL		150 912,00	0,00	218 189,00	218 189,00	218 189,00

+

D 002 RESULTAT REPORTE OU ANTICIPE (2)	0,00
---	-------------

=

TOTAL DES DEPENSES D'EXPLOITATION CUMULEES	218 189,00
---	-------------------

RECETTES D'EXPLOITATION

Chap.	Libellé	Pour mémoire budget précédent (1)	Restes à réaliser N-1 (2)	Propositions nouvelles	VOTE (3)	TOTAL (= RAR + vote)
013	Atténuations de charges	0,00	0,00	0,00	0,00	0,00
70	Ventes produits fabriqués, prestations	138 390,00	0,00	143 000,00	143 000,00	143 000,00
73	Produits issus de la fiscalité (7)	0,00	0,00	0,00	0,00	0,00
74	Subventions d'exploitation	0,00	0,00	0,00	0,00	0,00
75	Autres produits de gestion courante	0,00	0,00	0,00	0,00	0,00
Total des recettes de gestion des services		138 390,00	0,00	143 000,00	143 000,00	143 000,00
76	Produits financiers	0,00	0,00	0,00	0,00	0,00
77	Produits exceptionnels	0,00	0,00	0,00	0,00	0,00
78	Reprises sur provisions et dépréciations (4)	0,00	0,00	0,00	0,00	0,00
Total des recettes réelles d'exploitation		138 390,00	0,00	143 000,00	143 000,00	143 000,00
042	Opérat° ordre transfert entre sections (6)	12 522,00	0,00	75 189,00	75 189,00	75 189,00
043	Opérat° ordre intérieur de la section (6)	0,00	0,00	0,00	0,00	0,00
Total des recettes d'ordre d'exploitation		12 522,00	0,00	75 189,00	75 189,00	75 189,00
TOTAL		150 912,00	0,00	218 189,00	218 189,00	218 189,00

+

R 002 RESULTAT REPORTE OU ANTICIPE (2)	0,00
---	-------------

=

TOTAL DES RECETTES D'EXPLOITATION CUMULEES	218 189,00
---	-------------------

Pour information :

AUTOFINANCEMENT PREVISIONNEL DÉGAGÉ AU PROFIT DE LA SECTION D'INVESTISSEMENT (8)	0,00
---	-------------

Il s'agit, pour un budget voté en équilibre, des ressources propres correspondant à l'excédent des recettes réelles de fonctionnement sur les dépenses réelles de fonctionnement. Il sert à financer le remboursement du capital de la dette et les nouveaux investissements de la régie.

II – PRESENTATION GENERALE DU BUDGET	II
SECTION D'INVESTISSEMENT – CHAPITRES	A3

DEPENSES D'INVESTISSEMENT

Chap.	Libellé	Pour mémoire budget précédent (1)	Restes à réaliser N-1 (2)	Propositions nouvelles	VOTE (3)	TOTAL (= RAR + vote)
20	Immobilisations incorporelles	50 000,00	0,00	0,00	0,00	0,00
21	Immobilisations corporelles	0,00	0,00	0,00	0,00	0,00
22	Immobilisations reçues en affectation	0,00	0,00	0,00	0,00	0,00
23	Immobilisations en cours	690 000,00	0,00	70 000,00	70 000,00	70 000,00
	Total des opérations d'équipement	0,00	0,00	0,00	0,00	0,00
Total des dépenses d'équipement		740 000,00	0,00	70 000,00	70 000,00	70 000,00
10	Dotations, fonds divers et réserves	0,00	0,00	0,00	0,00	0,00
13	Subventions d'investissement	0,00	0,00	0,00	0,00	0,00
16	Emprunts et dettes assimilées	0,00	0,00	0,00	0,00	0,00
18	Compte de liaison : affectat° (BA,régie) (5)	0,00	0,00	0,00	0,00	0,00
26	Participat° et créances rattachées	0,00	0,00	0,00	0,00	0,00
27	Autres immobilisations financières	0,00	0,00	0,00	0,00	0,00
020	Dépenses imprévues	0,00		0,00	0,00	0,00
Total des dépenses financières		0,00	0,00	0,00	0,00	0,00
45...	Total des opérations pour compte de tiers (6)	0,00	0,00	0,00	0,00	0,00
Total des dépenses réelles d'investissement		740 000,00	0,00	70 000,00	70 000,00	70 000,00
040	Opérat° ordre transfert entre sections (4)	12 522,00		75 189,00	75 189,00	75 189,00
041	Opérations patrimoniales (4)	33 451,00		49 490,00	49 490,00	49 490,00
Total des dépenses d'ordre d'investissement		45 973,00		124 679,00	124 679,00	124 679,00
TOTAL		785 973,00	0,00	194 679,00	194 679,00	194 679,00

+

D 001 SOLDE D'EXECUTION NEGATIF REPORTE OU ANTICIPE (1)	0,00
--	-------------

=

TOTAL DES DEPENSES D'INVESTISSEMENT CUMULEES	194 679,00
---	-------------------

RECETTES D'INVESTISSEMENT

Chap.	Libellé	Pour mémoire budget précédent (1)	Restes à réaliser N-1 (2)	Propositions nouvelles	VOTE (3)	TOTAL (= RAR + vote)
13	Subventions d'investissement	740 000,00	0,00	70 000,00	70 000,00	70 000,00
16	Emprunts et dettes assimilées (hors 165)	0,00	0,00	0,00	0,00	0,00
20	Immobilisations incorporelles	0,00	0,00	0,00	0,00	0,00
21	Immobilisations corporelles	0,00	0,00	0,00	0,00	0,00
22	Immobilisations reçues en affectation	0,00	0,00	0,00	0,00	0,00
23	Immobilisations en cours	0,00	0,00	0,00	0,00	0,00
Total des recettes d'équipement		740 000,00	0,00	70 000,00	70 000,00	70 000,00
10	Dotations, fonds divers et réserves	0,00	0,00	0,00	0,00	0,00
106	Réserves (7)	0,00	0,00	0,00	0,00	0,00
165	Dépôts et cautionnements reçus	0,00	0,00	0,00	0,00	0,00
18	Compte de liaison : affectat° (BA,régie) (5)	0,00	0,00	0,00	0,00	0,00
26	Participat° et créances rattachées	0,00	0,00	0,00	0,00	0,00
27	Autres immobilisations financières	0,00	0,00	0,00	0,00	0,00
Total des recettes financières		0,00	0,00	0,00	0,00	0,00
45...	Total des opérations pour le compte de tiers (6)	0,00	0,00	0,00	0,00	0,00
Total des recettes réelles d'investissement		740 000,00	0,00	70 000,00	70 000,00	70 000,00
021	Virement de la section d'exploitation (4)	1 030,00		63 697,00	63 697,00	63 697,00
040	Opérat° ordre transfert entre sections (4)	11 492,00		11 492,00	11 492,00	11 492,00
041	Opérations patrimoniales (4)	33 451,00		49 490,00	49 490,00	49 490,00
Total des recettes d'ordre d'investissement		45 973,00		124 679,00	124 679,00	124 679,00
TOTAL		785 973,00	0,00	194 679,00	194 679,00	194 679,00

+

R 001 SOLDE D'EXECUTION POSITIF REPORTE OU ANTICIPE (2)	0,00
--	-------------

=

TOTAL DES RECETTES D'INVESTISSEMENT CUMULEES	194 679,00
---	-------------------

Pour information :

Il s'agit, pour un budget voté en équilibre, des ressources propres correspondant à l'excédent des recettes réelles de fonctionnement sur les dépenses réelles de fonctionnement. Il sert à financer le remboursement du capital de la dette et les nouveaux investissements de la régie.

AUTOFINANCEMENT PREVISIONNEL DÉGAGÉ PAR LA SECTION DE FONCTIONNEMENT (8)	0,00
---	-------------

(1) cf. Modalités de vote I.

(2) Inscrire en cas de reprise des résultats de l'exercice précédent (après vote du compte administratif ou si reprise anticipée des résultats).

(3) Le vote de l'organe délibérant porte uniquement sur les propositions nouvelles.

(4) $DE\ 023 = RI\ 021$; $DI\ 040 = RE\ 042$; $RI\ 040 = DE\ 042$; $DI\ 041 = RI\ 041$; $DE\ 043 = RE\ 043$.

(5) A servir uniquement, en dépense, lorsque la régie effectue une dotation initiale en espèces au profit d'un service public non personnalisé qu'elle crée et, en recettes, lorsque le service non personnalisé reçoit une dotation en espèces de la part de sa collectivité de rattachement.

(6) Seul le total des opérations réelles pour compte de tiers figure sur cet état (voir le détail Annexe IV-A7).

(7) Le compte 106 n'est pas un chapitre mais un article du chapitre 10.

(8) Solde de l'opération $DE\ 023 + DE\ 042 - RE\ 042$ ou solde de l'opération $RI\ 021 + RI\ 040 - DI\ 040$.

II – PRESENTATION GENERALE DU BUDGET	II
BALANCE GENERALE DU BUDGET	B1

1 – DEPENSES (du présent budget + restes à réaliser)

	EXPLOITATION	Opérations réelles (1)	Opérations d'ordre (2)	TOTAL
011	Charges à caractère général	142 998,00		142 998,00
012	Charges de personnel, frais assimilés	0,00		0,00
014	Atténuations de produits	0,00		0,00
60	<i>Achats et variation des stocks (3)</i>		0,00	0,00
65	Autres charges de gestion courante	2,00		2,00
66	Charges financières	0,00	0,00	0,00
67	Charges exceptionnelles	0,00	0,00	0,00
68	Dot. Amortist, dépréciat°, provisions	0,00	11 492,00	11 492,00
69	Impôts sur les bénéfices et assimilés (4)	0,00		0,00
71	<i>Production stockée (ou déstockage) (3)</i>		0,00	0,00
022	Dépenses imprévues	0,00		0,00
023	<i>Virement à la section d'investissement</i>		63 697,00	63 697,00
	Dépenses d'exploitation – Total	143 000,00	75 189,00	218 189,00

+

D 002 RESULTAT REPORTE OU ANTICIPE	0,00
---	-------------

=

TOTAL DES DEPENSES D'EXPLOITATION CUMULEES	218 189,00
---	-------------------

	INVESTISSEMENT	Opérations réelles (1)	Opérations d'ordre (2)	TOTAL
10	Dotations, fonds divers et réserves	0,00	0,00	0,00
13	Subventions d'investissement	0,00	75 189,00	75 189,00
14	<i>Prov. Réglementées, amort. dérogatoires</i>		0,00	0,00
15	<i>Provisions pour risques et charges (5)</i>		0,00	0,00
16	Emprunts et dettes assimilées (sauf 1688 non budgétaire)	0,00	0,00	0,00
18	Compte de liaison : affectat° (BA,régie)	0,00		0,00
	Total des opérations d'équipement	0,00		0,00
20	Immobilisations incorporelles (6)	0,00	0,00	0,00
21	Immobilisations corporelles (6)	0,00	0,00	0,00
22	Immobilisations reçues en affectation (6)	0,00	0,00	0,00
23	Immobilisations en cours (6)	70 000,00	49 490,00	119 490,00
26	Participations et créances rattachées	0,00	0,00	0,00
27	Autres immobilisations financières	0,00	0,00	0,00
28	<i>Amortissement des immobilisations (reprises)</i>		0,00	0,00
29	<i>Dépréciation des immobilisations</i>		0,00	0,00
39	<i>Dépréciat° des stocks et en-cours</i>		0,00	0,00
45...	Opérations pour compte de tiers (7)	0,00	0,00	0,00
481	<i>Charges à répartir plusieurs exercices</i>		0,00	0,00
3...	Stocks	0,00	0,00	0,00
020	Dépenses imprévues	0,00		0,00
	Dépenses d'investissement – Total	70 000,00	124 679,00	194 679,00

+

D 001 SOLDE D'EXECUTION NEGATIF REPORTE OU ANTICIPE	0,00
--	-------------

=

TOTAL DES DEPENSES D'INVESTISSEMENT CUMULEES	194 679,00
---	-------------------

(1) Y compris les opérations relatives au rattachement des charges et des produits et les opérations d'ordre semi-budgétaires.

(2) Voir liste des opérations d'ordre.

(3) Permet de retracer les variations de stocks (sauf stocks de marchandises et de fournitures).

(4) Ce chapitre n'existe pas en M. 49.

(5) Si la régie applique le régime des provisions budgétaires.

(6) Hors chapitres « opérations d'équipement ».

(7) Seul le total des opérations pour compte de tiers figure sur cet état (voir le détail Annexe IV A7).

II – PRESENTATION GENERALE DU BUDGET	II
BALANCE GENERALE DU BUDGET	B2

2 – RECETTES (du présent budget + restes à réaliser)

	EXPLOITATION	Opérations réelles (1)	Opérations d'ordre (2)	TOTAL
013	Atténuations de charges	0,00		0,00
60	<i>Achats et variation des stocks (3)</i>		0,00	0,00
70	Ventes produits fabriqués, prestations	143 000,00		143 000,00
71	<i>Production stockée (ou déstockage) (3)</i>		0,00	0,00
72	<i>Production immobilisée</i>		0,00	0,00
73	Produits issus de la fiscalité (6)	0,00		0,00
74	Subventions d'exploitation	0,00		0,00
75	Autres produits de gestion courante	0,00		0,00
76	Produits financiers	0,00	0,00	0,00
77	Produits exceptionnels	0,00	75 189,00	75 189,00
78	Reprise amort., dépréciat° et provisions	0,00	0,00	0,00
79	<i>Transferts de charges</i>		0,00	0,00
Recettes d'exploitation – Total		143 000,00	75 189,00	218 189,00

+

R 002 RESULTAT REPORTE OU ANTICIPE	0,00
---	-------------

=

TOTAL DES RECETTES D'EXPLOITATION CUMULEES	218 189,00
---	-------------------

	INVESTISSEMENT	Opérations réelles (1)	Opérations d'ordre (2)	TOTAL
10	Dotations, fonds divers et réserves (sauf 106)	0,00	0,00	0,00
13	Subventions d'investissement	70 000,00	0,00	70 000,00
14	<i>Prov. Réglementées, amort. dérogatoires</i>		0,00	0,00
15	<i>Provisions pour risques et charges (4)</i>		0,00	0,00
16	Emprunts et dettes assimilées (sauf 1688 non budgétaire)	0,00	0,00	0,00
18	Comptes liaison : affectat° BA, régies	0,00	0,00	0,00
20	Immobilisations incorporelles	0,00	49 490,00	49 490,00
21	Immobilisations corporelles	0,00	0,00	0,00
22	Immobilisations reçues en affectation	0,00	0,00	0,00
23	Immobilisations en cours	0,00	0,00	0,00
26	Participations et créances rattachées	0,00	0,00	0,00
27	Autres immobilisations financières	0,00	0,00	0,00
28	<i>Amortissement des immobilisations</i>		11 492,00	11 492,00
29	<i>Dépréciation des immobilisations (4)</i>		0,00	0,00
39	<i>Dépréciat° des stocks et en-cours (4)</i>		0,00	0,00
45...	Opérations pour compte de tiers (5)	0,00	0,00	0,00
481	<i>Charges à répartir plusieurs exercices</i>		0,00	0,00
3...	Stocks	0,00	0,00	0,00
021	<i>Virement de la section d'exploitation</i>		63 697,00	63 697,00
Recettes d'investissement – Total		70 000,00	124 679,00	194 679,00

+

R 001 SOLDE D'EXECUTION POSITIF REPORTE OU ANTICIPE	0,00
--	-------------

+

AFFECTATION AUX COMPTES 106	0,00
------------------------------------	-------------

=

TOTAL DES RECETTES D'INVESTISSEMENT CUMULEES	194 679,00
---	-------------------

III – VOTE DU BUDGET	III
SECTION D'EXPLOITATION – DETAIL DES DEPENSES	A1

Chap / art (1)	Libellé (1)	Pour mémoire budget précédent (2)	Propositions nouvelles (3)	Vote (4)
011	Charges à caractère général (5) (6)	138 390,00	142 998,00	142 998,00
6061	Fournitures non stockables (eau, énergie)	89 000,00	98 000,00	98 000,00
61558	Entretien autres biens mobiliers	20 000,00	14 998,00	14 998,00
6156	Maintenance	28 000,00	28 000,00	28 000,00
6161	Multirisques	900,00	1 510,00	1 510,00
6262	Frais de télécommunications	300,00	300,00	300,00
635111	Cotizat° Foncière des Entreprises	190,00	190,00	190,00
012	Charges de personnel, frais assimilés	0,00	0,00	0,00
014	Atténuations de produits (7)	0,00	0,00	0,00
65	Autres charges de gestion courante	0,00	2,00	2,00
658	Charges diverses de gestion courante	0,00	2,00	2,00
TOTAL = DEPENSES DE GESTION DES SERVICES (a) = (011 + 012 + 014 + 65)		138 390,00	143 000,00	143 000,00
66	Charges financières (b) (8)	0,00	0,00	0,00
67	Charges exceptionnelles (c)	0,00	0,00	0,00
68	Dotations aux provisions et dépréciat° (d) (9)	0,00	0,00	0,00
69	Impôts sur les bénéfiques et assimilés (e) (10)	0,00	0,00	0,00
022	Dépenses imprévues (f)	0,00	0,00	0,00
TOTAL DES DEPENSES REELLES = a + b + c + d + e + f		138 390,00	143 000,00	143 000,00
023	Virement à la section d'investissement	1 030,00	63 697,00	63 697,00
042	Opérat° ordre transfert entre sections (11) (12)	11 492,00	11 492,00	11 492,00
6811	Dot. amort. Immos incorp. et corporelles	11 492,00	11 492,00	11 492,00
TOTAL DES PRELEVEMENTS AU PROFIT DE LA SECTION D'INVESTISSEMENT		12 522,00	75 189,00	75 189,00
043	Opérat° ordre intérieur de la section	0,00	0,00	0,00
TOTAL DES DEPENSES D'ORDRE		12 522,00	75 189,00	75 189,00
TOTAL DES DEPENSES D'EXPLOITATION DE L'EXERCICE (= Total des opérations réelles et d'ordre)		150 912,00	218 189,00	218 189,00

+

RESTES A REALISER N-1 (13)	0,00
-----------------------------------	-------------

+

D 002 RESULTAT REPORTE OU ANTICIPE (13)	0,00
--	-------------

=

TOTAL DES DEPENSES D'EXPLOITATION CUMULEES	218 189,00
---	-------------------

Détail du calcul des ICNE au compte 66112 (8)

Montant des ICNE de l'exercice	0,00
- Montant des ICNE de l'exercice N-1	0,00
= Différence ICNE N – ICNE N-1	0,00

(1) Détailler les chapitres budgétaires par article conformément au plan de comptes appliqué par la commune ou l'établissement.

(2) Cf. Modalités de vote I.

(3) Hors restes à réaliser.

(4) Le vote de l'organe délibérant porte uniquement sur les propositions nouvelles.

(5) Le compte 621 est retracé au sein du chapitre 012.

(6) Le compte 634 est uniquement ouvert en M. 41.

(7) Le compte 739 est uniquement ouvert en M. 43 et en M. 44.

(8) Si le mandatement des ICNE de l'exercice est inférieur au montant de l'exercice N-1, le montant du compte 66112 sera négatif.

(9) Si la régie applique le régime des provisions semi-budgétaires, ainsi que pour la dotation aux dépréciations des stocks de fournitures et de marchandises, des créances et des valeurs mobilières de placement, aux dépréciations des comptes de tiers et aux dépréciations des comptes financiers.

(10) Ce chapitre n'existe pas en M. 49.

(11) Cf. définitions du chapitre des opérations d'ordre, DE 042 = RI 040.

(12) Le compte 6815 peut figurer dans le détail du chapitre 042 si la régie applique le régime des provisions budgétaires.

(13) Inscire en cas de reprise des résultats de l'exercice précédent (après vote du compte administratif ou si reprise anticipée des résultats).

III – VOTE DU BUDGET	III
SECTION D'EXPLOITATION – DETAIL DES RECETTES	A2

Chap / art(1)	Libellé (1)	Pour mémoire budget précédent (2)	Propositions nouvelles (3)	Vote (4)
013	Atténuations de charges (5)	0,00	0,00	0,00
70	Ventes produits fabriqués, prestations	138 390,00	143 000,00	143 000,00
706	Prestations de services	113 390,00	118 000,00	118 000,00
7087	Remboursement de frais	25 000,00	25 000,00	25 000,00
73	Produits issus de la fiscalité (6)	0,00	0,00	0,00
74	Subventions d'exploitation	0,00	0,00	0,00
75	Autres produits de gestion courante	0,00	0,00	0,00
TOTAL = RECETTES DE GESTION DES SERVICES (a) = 013 + 70 + 73 + 74 + 75		138 390,00	143 000,00	143 000,00
76	Produits financiers (b)	0,00	0,00	0,00
77	Produits exceptionnels (c)	0,00	0,00	0,00
78	Reprises sur provisions et dépréciations (d) (7)	0,00	0,00	0,00
TOTAL DES RECETTES REELLES = a + b + c + d		138 390,00	143 000,00	143 000,00
042	Opérat° ordre transfert entre sections (8) (9)	12 522,00	75 189,00	75 189,00
777	Quote-part subv invest transf cpte résul	12 522,00	75 189,00	75 189,00
043	Opérat° ordre intérieur de la section (8)	0,00	0,00	0,00
TOTAL DES RECETTES D'ORDRE		12 522,00	75 189,00	75 189,00
TOTAL DES RECETTES D'EXPLOITATION DE L'EXERCICE (= Total des opérations réelles et d'ordre)		150 912,00	218 189,00	218 189,00

+

RESTES A REALISER N-1 (10)	0,00
-----------------------------------	-------------

+

R 002 RESULTAT REPORTE OU ANTICIPE (10)	0,00
--	-------------

=

TOTAL DES RECETTES D'EXPLOITATION CUMULEES	218 189,00
---	-------------------

Détail du calcul des ICNE au compte 7622

Montant des ICNE de l'exercice	0,00
- Montant des ICNE de l'exercice N-1	0,00
= Différence ICNE N – ICNE N-1	0,00

(1) Détailler les chapitres budgétaires par article conformément au plan de comptes appliqué par la régie.

(2) Cf. Modalités de vote I.

(3) Hors restes à réaliser.

(4) Le vote de l'assemblée porte uniquement sur les propositions nouvelles.

(5) Le compte 699 n'existe pas en M. 49.

(6) Ce chapitre existe uniquement en M. 41, M. 43 et M. 44.

(7) Si la régie applique le régime des provisions semi-budgétaires, ainsi que pour la dotation aux dépréciations des stocks de fournitures et de marchandises, des créances et des valeurs mobilières de placement, aux dépréciations des comptes de tiers et aux dépréciations des comptes financiers.

(8) Cf. définitions du chapitre des opérations d'ordre, RE 042 = DI 040, RE 043 = DE 043.

(9) Le compte 7815 peut figurer dans le détail du chapitre 042 si la régie applique le régime des provisions budgétaires.

(10) Inscrive en cas de reprise des résultats de l'exercice précédent (après vote du compte administratif ou si reprise anticipée des résultats).

III – VOTE DU BUDGET				III
SECTION D'INVESTISSEMENT – DETAIL DES DEPENSES				B1
Chap / art (1)	Libellé (1)	Pour mémoire budget précédent (2)	Propositions nouvelles (3)	Vote (4)
20	Immobilisations incorporelles (hors opérations)	50 000,00	0,00	0,00
2031	Frais d'études	50 000,00	0,00	0,00
21	Immobilisations corporelles (hors opérations)	0,00	0,00	0,00
22	Immobilisations reçues en affectation (hors opérations)	0,00	0,00	0,00
23	Immobilisations en cours (hors opérations)	690 000,00	70 000,00	70 000,00
2315	Installat°, matériel et outillage techni	690 000,00	70 000,00	70 000,00
Total des dépenses d'équipement		740 000,00	70 000,00	70 000,00
10	Dotations, fonds divers et réserves	0,00	0,00	0,00
13	Subventions d'investissement	0,00	0,00	0,00
16	Emprunts et dettes assimilées	0,00	0,00	0,00
18	Compte de liaison : affectat° (BA,régie)	0,00	0,00	0,00
26	Participat° et créances rattachées	0,00	0,00	0,00
27	Autres immobilisations financières	0,00	0,00	0,00
020	Dépenses imprévues	0,00	0,00	0,00
Total des dépenses financières		0,00	0,00	0,00
Total des dépenses d'opérations pour compte de tiers		0,00	0,00	0,00
TOTAL DEPENSES REELLES		740 000,00	70 000,00	70 000,00
040	Opérat° ordre transfert entre sections (7) (8)	12 522,00	75 189,00	75 189,00
	Reprises sur autofinancement antérieur	12 522,00	75 189,00	75 189,00
13912	Sub. équipt cpte résult. Régions	9 147,00	9 147,00	9 147,00
13913	Sub. équipt cpte résult. Départements	0,00	62 667,00	62 667,00
13918	Autres subventions d'équipement	3 375,00	3 375,00	3 375,00
	Charges transférées	0,00	0,00	0,00
041	Opérations patrimoniales (9)	33 451,00	49 490,00	49 490,00
2315	Installat°, matériel et outillage techni	33 451,00	49 490,00	49 490,00
TOTAL DEPENSES D'ORDRE		45 973,00	124 679,00	124 679,00
TOTAL DES DEPENSES D'INVESTISSEMENT DE L'EXERCICE (= Total des dépenses réelles et d'ordre)		785 973,00	194 679,00	194 679,00

+

RESTES A REALISER N-1 (10)	0,00
-----------------------------------	-------------

+

D 001 SOLDE D'EXECUTION NEGATIF REPORTE OU ANTICIPE (10)	0,00
---	-------------

=

TOTAL DES DEPENSES D'INVESTISSEMENT CUMULEES	194 679,00
---	-------------------

(1) Détailler les chapitres budgétaires par article conformément au plan de comptes appliqué par la régie.

(2) Cf. Modalités de vote I.

(3) Hors restes à réaliser.

(4) Le vote de l'organe délibérant porte uniquement sur les propositions nouvelles.

(5) Voir état III B3 pour le détail des opérations d'équipement.

(6) Voir annexe IV A7 pour le détail des opérations pour compte de tiers.

(7) Cf. définitions du chapitre des opérations d'ordre, *DI 040 = RE 042*.

(8) Le compte 15...2 peut figurer dans le détail du chapitre 042 si la régie applique le régime des provisions budgétaires.

(9) Cf. définitions du chapitre des opérations d'ordre, *DI 041 = RI 041*.

(10) Inscire en cas de reprise des résultats de l'exercice précédent (après vote du compte administratif ou si reprise anticipée des résultats).

III – VOTE DU BUDGET				III
SECTION D'INVESTISSEMENT – DETAIL DES RECETTES				B2
Chap / art (1)	Libellé (1)	Pour mémoire budget précédent (2)	Propositions nouvelles (3)	Vote (4)
13	Subventions d'investissement	740 000,00	70 000,00	70 000,00
1313	Subv. équipt Départements	740 000,00	70 000,00	70 000,00
16	Emprunts et dettes assimilées (hors 165)	0,00	0,00	0,00
20	Immobilisations incorporelles	0,00	0,00	0,00
21	Immobilisations corporelles	0,00	0,00	0,00
22	Immobilisations reçues en affectation	0,00	0,00	0,00
23	Immobilisations en cours	0,00	0,00	0,00
Total des recettes d'équipement		740 000,00	70 000,00	70 000,00
10	Dotations, fonds divers et réserves	0,00	0,00	0,00
165	Dépôts et cautionnements reçus	0,00	0,00	0,00
18	Compte de liaison : affectat° (BA,régie)	0,00	0,00	0,00
26	Participat° et créances rattachées	0,00	0,00	0,00
27	Autres immobilisations financières	0,00	0,00	0,00
Total des recettes financières		0,00	0,00	0,00
Total des recettes d'opérations pour compte de tiers		0,00	0,00	0,00
TOTAL RECETTES REELLES		740 000,00	70 000,00	70 000,00
021	Virement de la section d'exploitation	1 030,00	63 697,00	63 697,00
040	Opérat° ordre transfert entre sections (6) (7)	11 492,00	11 492,00	11 492,00
28135	Installations générales, agencements, ..	10 614,00	10 614,00	10 614,00
281533	Install Chauffage urbain	878,00	878,00	878,00
TOTAL DES PRELEVEMENTS PROVENANT DE LA SECTION D'EXPLOITATION		12 522,00	75 189,00	75 189,00
041	Opérations patrimoniales (8)	33 451,00	49 490,00	49 490,00
2031	Frais d'études	32 407,00	48 500,00	48 500,00
2033	Frais d'insertion	1 044,00	990,00	990,00
TOTAL RECETTES D'ORDRE		45 973,00	124 679,00	124 679,00
TOTAL DES RECETTES D'INVESTISSEMENT DE L'EXERCICE (= Total des recettes réelles et d'ordre)		785 973,00	194 679,00	194 679,00

+

RESTES A REALISER N-1 (9)	0,00
----------------------------------	-------------

+

R 001 SOLDE D'EXECUTION POSITIF REPORTE OU ANTICIPE (9)	0,00
--	-------------

=

TOTAL DES RECETTES D'INVESTISSEMENT CUMULEES	194 679,00
---	-------------------

(1) Détailler les chapitres budgétaires par article conformément au plan de comptes appliqué par la régie.

(2) Cf. Modalités de vote I.

(3) Hors restes à réaliser.

(4) Le vote de l'organe délibérant porte uniquement sur les propositions nouvelles.

(5) Voir annexe IV A7 pour le détail des opérations pour compte de tiers.

(6) Cf. définitions du chapitre des opérations d'ordre, R1 040 = DE 042.

(7) Le compte 15...2 peut figurer dans le détail du chapitre 042 si la régie applique le régime des provisions budgétaires.

(8) Cf. définitions du chapitre des opérations d'ordre, D1 041 = RI 041.

(9) Inscrire en cas de reprise des résultats de l'exercice précédent (après vote du compte administratif ou si reprise anticipée des résultats).

IV – ANNEXES	IV
ELEMENTS DU BILAN EQUILIBRE DES OPERATIONS FINANCIERES – DEPENSES	A4.1

DEPENSES A COUVRIR PAR DES RESSOURCES PROPRES

Art. (1)	Libellé (1)	Propositions nouvelles	Vote (2)
DEPENSES TOTALES A COUVRIR PAR DES RESSOURCES PROPRES =A + B		75 189,00	I 75 189,00
16 Emprunts et dettes assimilées (A)		0,00	0,00
1631	Emprunts obligataires	0,00	0,00
1641	Emprunts en euros	0,00	0,00
1643	Emprunts en devises	0,00	0,00
16441	Opérat° afférentes à l'emprunt	0,00	0,00
1678	Autres emprunts et dettes	0,00	0,00
1681	Autres emprunts	0,00	0,00
1682	Bons à moyen terme négociables	0,00	0,00
1687	Autres dettes	0,00	0,00
Dépenses et transferts à déduire des ressources propres (B)		75 189,00	75 189,00
10...	<i>Reprise de dotations, fonds divers et réserves</i>		
10...	Reversement de dotations, fonds divers et réserves		
139	<i>Subv. invest. transférées cpte résultat</i>	75 189,00	75 189,00
020	Dépenses imprévues	0,00	0,00

	Op. de l'exercice I	Restes à réaliser en dépenses de l'exercice précédent (3) (4)	Solde d'exécution D001 (3) (4)	TOTAL II
Dépenses à couvrir par des ressources propres	75 189,00	0,00	0,00	75 189,00

(1) Détailler les chapitres budgétaires par article conformément au plan de comptes.

(2) Crédits de l'exercice votés lors de la séance.

(3) Inscrire uniquement si le compte administratif est voté ou en cas de reprise anticipée des résultats de l'exercice précédent.

(4) Indiquer le montant correspondant figurant en II - Présentation générale du budget – vue d'ensemble.

IV – ANNEXES	IV
ELEMENTS DU BILAN	
EQUILIBRE DES OPERATIONS FINANCIERES – RECETTES	A4.2

RESSOURCES PROPRES

Art. (1)	Libellé (1)	Propositions nouvelles	Vote (2)
RECETTES (RESSOURCES PROPRES) = a + b		75 189,00	III 75 189,00
Ressources propres externes de l'année (a)		0,00	0,00
10222	FCTVA	0,00	0,00
10228	Autres fonds globalisés	0,00	0,00
26...	Participations et créances rattachées		
27...	Autres immobilisations financières		
Ressources propres internes de l'année (b) (3)		75 189,00	75 189,00
15...	Provisions pour risques et charges		
169	Primes de remboursement des obligations	0,00	0,00
26...	Participations et créances rattachées		
27...	Autres immobilisations financières		
28...	Amortissement des immobilisations		
28135	Installations générales, agencements, ...	10 614,00	10 614,00
281533	Install Chauffage urbain	878,00	878,00
29...	Dépréciation des immobilisations		
39...	Dépréciat° des stocks et en-cours		
481...	Charges à répartir plusieurs exercices		
021	Virement de la section d'exploitation	63 697,00	63 697,00

	Opérations de l'exercice III	Restes à réaliser en recettes de l'exercice précédent (4) (5)	Solde d'exécution R001 (4) (5)	Affectation R106 (4)	TOTAL IV
Total ressources propres disponibles	75 189,00	0,00	0,00	0,00	75 189,00

		Montant
Dépenses à couvrir par des ressources propres	II	75 189,00
Ressources propres disponibles	IV	75 189,00
Solde	V = IV – II (6)	0,00

(1) Les comptes 15, 169, 26, 27, 28, 29, 39 et 481 sont à détailler conformément au plan de comptes.

(2) Crédits de l'exercice votés lors de la séance.

(3) Les comptes 15, 29 et 39 sont présentés uniquement si la commune ou l'établissement applique le régime des provisions budgétaires.

(4) Inscrire uniquement si le compte administratif est voté ou en cas de reprise anticipée des résultats de l'exercice précédent.

(5) Indiquer le montant correspondant figurant en II - Présentation générale du budget – vue d'ensemble.

(6) Indiquer le signe algébrique.

IV – ANNEXES	IV
ENGAGEMENTS HORS BILAN AUTORISATIONS DE PROGRAMME ET CREDITS DE PAIEMENT	B2.1

B2.1 – SITUATION DES AUTORISATIONS DE PROGRAMME ET CREDITS DE PAIEMENT

N° ou intitulé de l'AP	Montant des AP			Montant des CP		
	Pour mémoire AP votée y compris ajustement	Révision de l'exercice N	Total cumulé (toutes les délibérations y compris pour N)	Crédits de paiement antérieurs (réalisations cumulées au 01/01/N) (1)	Crédits de paiement ouverts au titre de l'exercice N (2)	Restes à financer au-delà de N (3)
D RENOVATION 2020/1 RENOVATION CHAUFFERIE	990 197,81	0,00	990 197,81	719 934,18	70 000,00	200 263,63

(1) Il s'agit des réalisations effectives correspondant aux mandats émis.

(2) Il s'agit du montant prévu initialement par l'échéancier corrigé des révisions.

(3) Il s'agit de la différence entre les AP engagées et les CP consommés.

REPUBLIQUE FRANÇAISE**CONSEIL DEPARTEMENTAL :DEPARTEMENT DE L AVEYRON (1)**

AGREGÉ AU BUDGET PRINCIPAL DE BUDGET PRIMITIF 2022 (2)

Numéro SIRET : 22120001700350

POSTE COMPTABLE : PAIERIE DEPT DE L AVEYRON

M. 52**Budget primitif****voté par nature**

BUDGET : AIRE DE BROCUJOLS (3)

ANNEE 2022

(1) Indiquer soit « Département : nom du département », soit le libellé de l'établissement ou du syndicat (exemples : MDPH, libellé du syndicat mixte relevant de l'article L. 5721-2 du CGCT...).

(2) A compléter s'il s'agit d'un budget annexe.

(3) Indiquer le budget concerné : budget principal (du département ou syndicat mixte) ou libellé du budget annexe.

I – INFORMATIONS GENERALES	I
MODALITES DE VOTE DU BUDGET	B

I – L'assemblée délibérante a voté le présent budget par nature :

- au niveau (1) du chapitre pour la section d'investissement.
- (2) avec les programmes d'équipement.
- au niveau (1) du chapitre pour la section de fonctionnement.
- (3) avec vote formel sur chacun des chapitres.

La liste des articles spécialisés sur lesquels l'ordonnateur ne peut procéder à des virements d'article à article est la suivante :

II – En l'absence de mention au paragraphe I ci-dessus, le budget est réputé voté par chapitre, sans vote formel sur chacun des chapitres, en investissement et en fonctionnement, et, en section d'investissement, sans chapitre de programme.

III – La comparaison s'effectue par rapport au budget (4) primitif de l'exercice précédent.

IV – Le présent budget a été voté (5) sans reprise des résultats de l'exercice N-1.

(1) A compléter par « du chapitre » ou « de l'article ».

(2) Indiquer « avec » ou « sans » les programmes d'équipement.

(3) Indiquer « avec » ou « sans » vote formel.

(4) Indiquer « primitif de l'exercice précédent » ou « cumulé de l'exercice précédent ».

(5) A compléter par un seul des trois choix suivants :

- sans reprise des résultats de l'exercice N-1,
- avec reprise des résultats de l'exercice N-1 après le vote du compte administratif,
- avec reprise anticipée des résultats de l'exercice N-1.

II – PRESENTATION GENERALE DU BUDGET	II
VUE D'ENSEMBLE	A1

		DEPENSES	RECETTES
V	Crédits d'investissement votés au titre du présent budget (y compris le compte 1068) (1)	322 246,00	322 246,00
O			
T			

+ + +

R	Restes à réaliser de l'exercice précédent (RAR N-1) (2)	0,00	0,00
E			
P	001 Solde d'exécution de la section d'investissement reporté (2)	(si solde négatif) 0,00	(si solde positif) 0,00
O			
R			
T			

= = =

Total de la section d'investissement (3)	322 246,00	322 246,00
--	------------	------------

		DEPENSES	RECETTES
V	Crédits de fonctionnement votés au titre du présent budget (1)	740 078,00	740 078,00
O			
T			

+ + +

R	Restes à réaliser de l'exercice précédent (RAR N-1) (2)	0,00	0,00
E			
P	002 Résultat de fonctionnement reporté (2)	(si déficit) 0,00	(si excédent) 0,00
O			
R			
T			

= = =

Total de la section de fonctionnement (4)	740 078,00	740 078,00
---	------------	------------

TOTAL DU BUDGET (5)	1 062 324,00	1 062 324,00
-------------------------------	--------------	--------------

TOTAL DES OPERATIONS REELLES ET D'ORDRE DU BUDGET

	DÉPENSES			RECETTES		
	RÉELLES ET MIXTES	ORDRE	TOTAL	REELLES ET MIXTES	ORDRE	TOTAL
Crédits d'investissement votés au titre du présent budget	1 048,00	321 198,00	322 246,00	0,00	322 246,00	322 246,00
Crédits de fonctionnement votés au titre du présent budget	417 832,00	322 246,00	740 078,00	418 880,00	321 198,00	740 078,00
Total budget (hors RAR N-1 et reports)	418 880,00	643 444,00	1 062 324,00	418 880,00	643 444,00	1 062 324,00

(1) Au budget primitif, les crédits votés correspondent aux crédits votés lors de cette étape budgétaire.

(2) A servir uniquement en cas de reprise des résultats de l'exercice précédent.

Les restes à réaliser de la section de fonctionnement correspondent en dépenses, aux dépenses engagées non mandatées et non rattachées telles qu'elles ressortent de la comptabilité des engagements et en recettes, aux recettes certaines n'ayant pas donné lieu à l'émission d'un titre et non rattachées (R. 3312.9 du CGCT).

Les restes à réaliser de la section d'investissement correspondent en dépenses, aux dépenses engagées non mandatées au 31/12 de l'exercice précédent telles qu'elles ressortent de la comptabilité des engagements et aux recettes certaines n'ayant pas donné lieu à l'émission d'un titre au 31/12 de l'exercice précédent (R. 3312-8 du CGCT).

(3) Total de la section d'investissement = RAR + solde d'exécution reporté + crédits d'investissement votés.

(4) Total de la section de fonctionnement = RAR + résultat reporté + crédits de fonctionnement votés.

(5) Total du budget = total de la section de fonctionnement + total de la section d'investissement.

II – PRESENTATION GENERALE DU BUDGET	II
EQUILIBRE FINANCIER – SECTION D'INVESTISSEMENT	A2.1

DEPENSES D'INVESTISSEMENT

Chap.	Libellé	Pour mémoire budget précédent (1)	Restes à réaliser N-1	Propositions du président sur les crédits de l'exercice	Vote de l'assemblée sur les crédits de l'exercice	TOTAL (= RAR + vote)
010	Revenu minimum d'insertion	0,00	0,00	0,00	0,00	0,00
018	Revenu de solidarité active	0,00	0,00	0,00	0,00	0,00
20	Immobilisations incorporelles (sauf 204) (y compris programmes) (6)	0,00	0,00	0,00	0,00	0,00
204	Subventions d'équipement versées (6)	0,00	0,00	0,00	0,00	0,00
21	Immobilisations corporelles (y compris programmes) (6)	1 048,00	0,00	1 048,00	1 048,00	1 048,00
22	Immobilisations reçues en affectation (y compris programmes) (3) (6)	0,00	0,00	0,00	0,00	0,00
23	Immobilisations en cours (y compris programmes) (6)	0,00	0,00	0,00	0,00	0,00
Total des dépenses d'équipement		1 048,00	0,00	1 048,00	1 048,00	1 048,00
10	Dotations, fonds divers et réserves	0,00	0,00	0,00	0,00	0,00
13	Subventions d'investissement (6)	0,00	0,00	0,00	0,00	0,00
16	Emprunts et dettes assimilées	0,00	0,00	0,00	0,00	0,00
18	Cpte de liaison : affectation (BA,régie) (4)	0,00	0,00	0,00	0,00	0,00
26	Participations et créances rattachées	0,00	0,00	0,00	0,00	0,00
27	Autres immobilisations financières (6)	0,00	0,00	0,00	0,00	0,00
020	Dépenses imprévues	0,00		0,00	0,00	0,00
Total des dépenses financières		0,00	0,00	0,00	0,00	0,00
45...	Total des opé. pour compte de tiers (5)	0,00	0,00	0,00	0,00	0,00
Total des dépenses réelles d'investissement		1 048,00	0,00	1 048,00	1 048,00	1 048,00

040	Opérations ordre transf. entre sections (2)	321 198,00		321 198,00	321 198,00	321 198,00
041	Opérations patrimoniales (2)	0,00		0,00	0,00	0,00
Total des dépenses d'ordre d'investissement		321 198,00		321 198,00	321 198,00	321 198,00

TOTAL	322 246,00	0,00	322 246,00	322 246,00	322 246,00
--------------	-------------------	-------------	-------------------	-------------------	-------------------

+

D 001 SOLDE D'EXECUTION NEGATIF REPORTE OU ANTICIPE	0,00
--	-------------

=

TOTAL DES DEPENSES D'INVESTISSEMENT CUMULEES	322 246,00
---	-------------------

(1) Voir état I-B pour la comparaison par rapport au budget précédent.

(2) DF 023 = RI 021 ; DI 040 = RF 042 ; RI 040 = DF 042 ; DI 041 = RI 041.

(3) En dépenses, le chapitre 22 retrace les travaux d'investissement réalisés sur les biens reçus en affectation. En recette, il retrace, le cas échéant, l'annulation de tels travaux effectués sur un exercice antérieur.

(4) A servir uniquement lorsque le département effectue une dotation initiale en espèces au profit d'un service public non personnalisé qu'il crée.

(5) Seul le total des opérations pour compte de tiers figure sur cet état (voir le détail en III-A5).

(6) Hors dépenses imputées aux chapitres 010 et 018.

II – PRESENTATION GENERALE DU BUDGET	II
EQUILIBRE FINANCIER – SECTION D'INVESTISSEMENT	A2.2

RECETTES D'INVESTISSEMENT

Chap	Libellé	Pour mémoire budget précédent (1)	Restes à réaliser N-1	Propositions du président sur les crédits de l'exercice	Vote de l'assemblée sur les crédits de l'exercice	TOTAL (= RAR + vote)
010	Revenu minimum d'insertion	0,00	0,00	0,00	0,00	0,00
018	Revenu de solidarité active	0,00	0,00	0,00	0,00	0,00
13	Subventions d'investissement (sauf 138) (9)	0,00	0,00	0,00	0,00	0,00
16	Emprunts et dettes assimilées (8)	0,00	0,00	0,00	0,00	0,00
20	Immobilisations incorporelles (sauf 204) (9)	0,00	0,00	0,00	0,00	0,00
204	Subventions d'équipement versées (9)	0,00	0,00	0,00	0,00	0,00
21	Immobilisations corporelles (9)	0,00	0,00	0,00	0,00	0,00
22	Immobilisations reçues en affectation (3) (9)	0,00	0,00	0,00	0,00	0,00
23	Immobilisations en cours (9)	0,00	0,00	0,00	0,00	0,00
Total des recettes d'équipement		0,00	0,00	0,00	0,00	0,00
10	Dotations, fonds divers et réserves (sauf 1068)	0,00	0,00	0,00	0,00	0,00
1068	Excédents de fonctionnement capitalisés (6)	0,00	0,00	0,00	0,00	0,00
138	Autres subventions invest. non transf. (9)	0,00	0,00	0,00	0,00	0,00
16	Emprunts et dettes assimilées	0,00	0,00	0,00	0,00	0,00
18	Cpte de liaison : affectation (BA,régie) (4)	0,00	0,00	0,00	0,00	0,00
26	Participations et créances rattachées	0,00	0,00	0,00	0,00	0,00
27	Autres immobilisations financières (9)	0,00	0,00	0,00	0,00	0,00
024	Produits des cessions d'immobilisations	0,00	0,00	0,00	0,00	0,00
Total des recettes financières		0,00	0,00	0,00	0,00	0,00
45...	Total des opé. pour le compte de tiers (5)	0,00	0,00	0,00	0,00	0,00
Total des recettes réelles d'investissement		0,00	0,00	0,00	0,00	0,00

021	Virement de la section de fonctionnement (2)	0,00		0,00	0,00	0,00
040	Opérations ordre transf. entre sections (2)	322 246,00		322 246,00	322 246,00	322 246,00
041	Opérations patrimoniales (2)	0,00		0,00	0,00	0,00
Total des recettes d'ordre d'investissement		322 246,00		322 246,00	322 246,00	322 246,00

TOTAL	322 246,00	0,00	322 246,00	322 246,00	322 246,00
--------------	-------------------	-------------	-------------------	-------------------	-------------------

+

R 001 SOLDE D'EXECUTION POSITIF REPORTE OU ANTICIPE	0,00
--	-------------

=

TOTAL DES RECETTES D'INVESTISSEMENT CUMULEES	322 246,00
---	-------------------

Pour information :

Il s'agit, pour un budget voté en équilibre, des ressources propres correspondant à l'excédent des recettes réelles de fonctionnement sur les dépenses réelles de fonctionnement. Il sert à financer le remboursement du capital de la dette et les nouveaux investissements du département.

**AUTOFINANCEMENT PREVISIONNEL
DÉGAGÉ PAR LA SECTION DE
FONCTIONNEMENT (7)**

1 048,00

(1) Voir état I-B pour la comparaison par rapport au budget précédent.

(2) DF 023 = RI 021 ; DI 040 = RF 042 ; RI 040 = DF 042 ; DI 041 = RI 041.

(3) En dépenses, le chapitre 22 retrace les travaux d'investissement réalisés sur les biens reçus en affectation. En recette, il retrace, le cas échéant, l'annulation de tels travaux effectués sur un exercice antérieur.

(4) A servir uniquement lorsque le département effectue une dotation initiale en espèces au profit d'un service public non personnalisé qu'il crée.

(5) Seul le total des opérations pour compte de tiers figure sur cet état (voir le détail en III-A5).

(6) Le compte 1068 n'est pas un chapitre mais un article du chapitre 10.

(7) Solde de l'opération DF 023 + DF 042 – RF 042 ou solde de l'opération RI 021 + RI 040 – DI 040.

(8) Sauf 165, 166 et 16449.

(9) Hors recettes imputées aux chapitres 010 et 018.

II – PRESENTATION GENERALE DU BUDGET	II
EQUILIBRE FINANCIER – SECTION DE FONCTIONNEMENT	A3.1

DEPENSES DE FONCTIONNEMENT

Chap.	Libellé	Pour mémoire budget précédent (1)	Restes à réaliser N-1	Propositions du président sur les crédits de l'exercice	Vote de l'assemblée sur les crédits de l'exercice	TOTAL (= RAR + vote)
011	Charges à caractère général (3)	193 439,00	0,00	193 830,00	193 830,00	193 830,00
012	Charges de personnel et frais assimilés (3)	0,00	0,00	0,00	0,00	0,00
014	Atténuations de produits	0,00	0,00	0,00	0,00	0,00
015	Revenu minimum d'insertion	0,00	0,00	0,00	0,00	0,00
016	Allocation personnalisée d'autonomie	0,00	0,00	0,00	0,00	0,00
017	Revenu de solidarité active	0,00	0,00	0,00	0,00	0,00
65	Autres charges de gestion courante (sauf 6586) (3)	224 002,00	0,00	224 002,00	224 002,00	224 002,00
6586	Frais fonctionnement des groupes d'élus	0,00	0,00	0,00	0,00	0,00
Total des dépenses de gestion courante		417 441,00	0,00	417 832,00	417 832,00	417 832,00
66	Charges financières	0,00	0,00	0,00	0,00	0,00
67	Charges exceptionnelles (3)	0,00	0,00	0,00	0,00	0,00
68	Dotations amortissements et provisions (3)	0,00		0,00	0,00	0,00
022	Dépenses imprévues	0,00		0,00	0,00	0,00
Total des dépenses réelles de fonctionnement		417 441,00	0,00	417 832,00	417 832,00	417 832,00

023	Virement à la section d'investissement (2)	0,00		0,00	0,00	0,00
042	Opérations ordre transf. entre sections (2)	322 246,00		322 246,00	322 246,00	322 246,00
043	Opérations ordre intérieur de la section (2)	0,00		0,00	0,00	0,00
Total des dépenses d'ordre de fonctionnement		322 246,00		322 246,00	322 246,00	322 246,00

TOTAL	739 687,00	0,00	740 078,00	740 078,00	740 078,00
--------------	-------------------	-------------	-------------------	-------------------	-------------------

+

D 002 RESULTAT REPORTE OU ANTICIPE	0,00
---	-------------

=

TOTAL DES DEPENSES DE FONCTIONNEMENT CUMULEES	740 078,00
--	-------------------

(1) Voir état I-B pour la comparaison par rapport au budget précédent.

(2) DF 023 = RI 021 ; DI 040 = RF 042 ; RI 040 = DF 042 ; DI 041 = RI 041 ; DF 043 = RF 043.

(3) Hors dépenses imputées aux chapitres 015, 016 et 017.

II – PRESENTATION GENERALE DU BUDGET	II
EQUILIBRE FINANCIER – SECTION DE FONCTIONNEMENT	A3.2

RECETTES DE FONCTIONNEMENT

Chap.	Libellé	Pour mémoire budget précédent (1)	Restes à réaliser N-1	Propositions du président sur les crédits de l'exercice	Vote de l'assemblée sur les crédits de l'exercice	TOTAL (= RAR + vote)
013	Atténuations de charges (4)	0,00	0,00	0,00	0,00	0,00
015	Revenu minimum d'insertion	0,00	0,00	0,00	0,00	0,00
016	Allocation personnalisée d'autonomie	0,00	0,00	0,00	0,00	0,00
017	Revenu de solidarité active	0,00	0,00	0,00	0,00	0,00
70	Prod. services, domaine, ventes diverses	72 828,00	0,00	72 800,00	72 800,00	72 800,00
73	Impôts et taxes (sauf 731)	0,00	0,00	0,00	0,00	0,00
731	Impositions directes	0,00	0,00	0,00	0,00	0,00
74	Dotations, subventions et participations (4)	345 661,00	0,00	346 080,00	346 080,00	346 080,00
75	Autres produits de gestion courante (4)	0,00	0,00	0,00	0,00	0,00
Total des recettes de gestion courante		418 489,00	0,00	418 880,00	418 880,00	418 880,00
76	Produits financiers	0,00	0,00	0,00	0,00	0,00
77	Produits exceptionnels (4)	0,00	0,00	0,00	0,00	0,00
78	Reprises amortissements et provisions (4)	0,00		0,00	0,00	0,00
Total des recettes réelles de fonctionnement		418 489,00	0,00	418 880,00	418 880,00	418 880,00

042	Opérations ordre transf. entre sections (2)	321 198,00		321 198,00	321 198,00	321 198,00
043	Opérations ordre intérieur de la section (2)	0,00		0,00	0,00	0,00
Total des recettes d'ordre de fonctionnement		321 198,00		321 198,00	321 198,00	321 198,00

TOTAL	739 687,00	0,00	740 078,00	740 078,00	740 078,00
--------------	-------------------	-------------	-------------------	-------------------	-------------------

+

R 002 RESULTAT REPORTE OU ANTICIPE	0,00
---	-------------

=

TOTAL DES RECETTES DE FONCTIONNEMENT CUMULEES	740 078,00
--	-------------------

Pour information :

AUTOFINANCEMENT PREVISIONNEL DÉGAGÉ AU PROFIT DE LA SECTION D'INVESTISSEMENT (3)	1 048,00
---	-----------------

Il s'agit, pour un budget voté en équilibre, des ressources propres correspondant à l'excédent des recettes réelles de fonctionnement sur les dépenses réelles de fonctionnement. Il sert à financer le remboursement du capital de la dette et les nouveaux investissements du département.

(1) Voir état I-B pour la comparaison par rapport au budget précédent.

(2) DF 023 = RI 021 ; DI 040 = RF 042 ; RI 040 = DF 042 ; DI 041 = RI 041 ; DF 043 = RF 043.

(3) Solde de l'opération DF 023 + DF 042 – RF 042 ou solde de l'opération RI 021 + RI 040 – DI 040.

(4) Hors recettes imputées aux chapitres 015, 016 et 017.

II – PRESENTATION GENERALE DU BUDGET	II
BALANCE GENERALE – DEPENSES	B1

DEPENSES D'INVESTISSEMENT (y compris RAR)

INVESTISSEMENT		Opérations réelles (1)	Opérations d'ordre (2)	TOTAL
10	Dotations, fonds divers et réserves	0,00	0,00	0,00
13	Subventions d'investissement (7)	0,00	321 198,00	321 198,00
16	Emprunts et dettes assimilées (sauf 1688 non budgétaire)	0,00	0,00	0,00
18	Cpte de liaison : affectation (BA,régie)	(5) 0,00		0,00
	Total des programmes d'équipement	0,00		0,00
20	Immobilisations incorporelles (sauf 204) (3) (7)	0,00	0,00	0,00
204	Subventions d'équipement versées (3) (7)	0,00	0,00	0,00
21	Immobilisations corporelles (3) (7)	1 048,00	0,00	1 048,00
22	Immobilisations reçues en affectation (3) (7)	(6) 0,00	0,00	0,00
23	Immobilisations en cours (3) (7)	0,00	0,00	0,00
010	Revenu minimum d'insertion	0,00	0,00	0,00
018	Revenu de solidarité active	0,00	0,00	0,00
26	Participations et créances rattachées	0,00	0,00	0,00
27	Autres immobilisations financières (7)	0,00	0,00	0,00
28	Amortissement des immobilisations (reprises)		0,00	0,00
3...	Stocks et en-cours		0,00	0,00
198	Neutralisation des amortissements		0,00	0,00
45	Total des opérations pour compte de tiers (4)	0,00	0,00	0,00
481	Charges à rép. sur plusieurs exercices		0,00	0,00
020	Dépenses imprévues	0,00		0,00
Dépenses d'investissement –Total		1 048,00	321 198,00	322 246,00

+

D 001 SOLDE D'EXECUTION NEGATIF REPORTE OU ANTICIPE	0,00
--	-------------

=

TOTAL DES DEPENSES D'INVESTISSEMENT CUMULEES	322 246,00
---	-------------------

DEPENSES DE FONCTIONNEMENT (y compris RAR)

FONCTIONNEMENT		Opérations réelles (1)	Opérations d'ordre (2)	TOTAL
011	Charges à caractère général (8)	193 830,00		193 830,00
012	Charges de personnel et frais assimilés (8)	0,00		0,00
014	Atténuations de produits	0,00		0,00
015	Revenu minimum d'insertion	0,00		0,00
016	Allocation personnalisée d'autonomie	0,00		0,00
017	Revenu de solidarité active	0,00		0,00
60	Achats et variation des stocks		0,00	0,00
65	Autres charges de gestion courante (sauf 6586) (8)	224 002,00	0,00	224 002,00
6586	Frais fonctionnement des groupes d'élus	0,00		0,00
66	Charges financières	0,00	0,00	0,00
67	Charges exceptionnelles (8)	0,00	0,00	0,00
68	Dot. aux amortissements et provisions (8)	0,00	322 246,00	322 246,00
71	Production stockée (ou déstockage)		0,00	0,00
022	Dépenses imprévues	0,00		0,00
023	Virement à la section d'investissement		0,00	0,00
Dépenses de fonctionnement –Total		417 832,00	322 246,00	740 078,00

+

D 002 RESULTAT REPORTE OU ANTICIPE	0,00
---	-------------

=

TOTAL DES DEPENSES DE FONCTIONNEMENT CUMULEES	740 078,00
--	-------------------

(1) Y compris les opérations relatives au rattachement et les opérations d'ordre semi-budgétaire.

(2) Voir la liste des opérations d'ordre de l'instruction budgétaire et comptable M. 52.

(3) Hors chapitres programmes.

(4) Seul le total des opérations pour compte de tiers figure sur cet état (voir le détail en III-A5).

(5) A utiliser uniquement dans le cas où le département effectuerait une dotation initiale au profit d'un service public doté de la seule autonomie financière.

(6) A utiliser uniquement dans le cas où le département effectuerait des dépenses sur des biens affectés.

(7) Hors dépenses imputées aux chapitres 010 et 018.

(8) Hors dépenses imputées aux chapitres 015, 016 et 017.

II – PRESENTATION GENERALE DU BUDGET	II
BALANCE GENERALE – RECETTES	B2

RECETTES D'INVESTISSEMENT (y compris RAR)

INVESTISSEMENT		Opérations réelles (1)	Opérations d'ordre (2)	TOTAL
10	Dotations, fonds divers et réserves (sauf 1068)	0,00	0,00	0,00
13	Subventions d'investissement (6)	0,00	0,00	0,00
16	Emprunts et dettes assimilées (sauf 1688 non budgétaire)	0,00	0,00	0,00
18	Cpte de liaison : affectation (BA,régie)	(4) 0,00		0,00
20	Immobilisations incorporelles (sauf 204) (6)	0,00	0,00	0,00
204	Subventions d'équipement versées (6)	0,00	0,00	0,00
21	Immobilisations corporelles (6)	0,00	0,00	0,00
22	Immobilisations reçues en affectation (6)	(5) 0,00	0,00	0,00
23	Immobilisations en cours (6)	0,00	0,00	0,00
010	Revenu minimum d'insertion	0,00	0,00	0,00
018	Revenu de solidarité active	0,00	0,00	0,00
26	Participations et créances rattachées	0,00	0,00	0,00
27	Autres immobilisations financières (6)	0,00	0,00	0,00
3...	<i>Stocks et en-cours</i>		0,00	0,00
28	<i>Amortissement des immobilisations</i>		322 246,00	322 246,00
45	Opérations pour compte de tiers (3)	0,00	0,00	0,00
481	<i>Charges à rép. sur plusieurs exercices</i>		0,00	0,00
021	<i>Virement de la section de fonctionnement</i>		0,00	0,00
024	Produits des cessions d'immobilisations	0,00		0,00
Recettes d'investissement –Total		0,00	322 246,00	322 246,00

+

R 001 SOLDE D'EXECUTION POSITIF REPORTE OU ANTICIPE	0,00
--	-------------

+

R 1068 AFFECTATION DU RESULTAT	0,00
---------------------------------------	-------------

=

TOTAL DES RECETTES D'INVESTISSEMENT CUMULEES	322 246,00
---	-------------------

RECETTES DE FONCTIONNEMENT (y compris RAR)

FONCTIONNEMENT		Opérations réelles (1)	Opérations d'ordre (2)	TOTAL
013	Atténuations de charges (7)	0,00		0,00
015	Revenu minimum d'insertion	0,00		0,00
016	Allocation personnalisée d'autonomie	0,00		0,00
017	Revenu de solidarité active	0,00		0,00
60	<i>Achats et variation des stocks</i>		0,00	0,00
70	Prod. services, domaine, ventes diverses	72 800,00		72 800,00
71	<i>Production stockée (ou déstockage)</i>		0,00	0,00
72	<i>Production immobilisée</i>		0,00	0,00
73	Impôts et taxes (sauf 731)	0,00		0,00
731	Impositions directes	0,00		0,00
74	Dotations, subventions et participations (7)	346 080,00		346 080,00
75	Autres produits d'activités (7)	0,00	0,00	0,00
76	Produits financiers	0,00	0,00	0,00
77	Produits exceptionnels (7)	0,00	321 198,00	321 198,00
78	Reprise sur amortissements et provisions (7)	0,00	0,00	0,00
79	<i>Transferts de charges</i>		0,00	0,00
Recettes de fonctionnement –Total		418 880,00	321 198,00	740 078,00

+

R 002 RESULTAT REPORTE OU ANTICIPE	0,00
---	-------------

=

TOTAL DES RECETTES DE FONCTIONNEMENT CUMULEES	740 078,00
--	-------------------

(1) Y compris les opérations relatives au rattachement et les opérations d'ordre semi-budgétaire.

(2) Voir la liste des opérations d'ordre de l'instruction budgétaire et comptable M. 52.

(3) Seul le total des opérations pour compte de tiers figure sur cet état (voir le détail en III-A5).

III – VOTE DU BUDGET	III
SECTION D'INVESTISSEMENT – VUE D'ENSEMBLE	A

DEPENSES

Nature	Pour mémoire budget précédent (1)	RAR N-1 I	Propositions du président sur les crédits de l'exercice	Vote de l'assemblée sur les crédits de l'exercice (2) II	Pour information Crédits gérés dans le cadre d'une AP	Pour information Crédits gérés hors AP	TOTAL (RAR N-1 + Vote) III = I + II
TOTAL	322 246,00	0,00	322 246,00	322 246,00	0,00	322 246,00	322 246,00
Dépenses des équipements départementaux (total) (détail de III-A1.1 à III-A1.5)	1 048,00	0,00	1 048,00	1 048,00	0,00	1 048,00	1 048,00
- Non individualisées en programmes d'équipement (détail en III-A1.1)	1 048,00	0,00	1 048,00	1 048,00	0,00	1 048,00	1 048,00
- Individualisées en programmes d'équipement (liste des programmes en III-A1.3, détail en III-A1.4 et en III A1.5)	0,00	0,00	0,00	0,00	0,00	0,00	0,00
- 010 Revenu minimum d'insertion (détail en III-A1.2)	0,00	0,00	0,00	0,00	0,00	0,00	0,00
- 018 Revenu de solidarité active (détail en III-A1.2)	0,00	0,00	0,00	0,00	0,00	0,00	0,00
Dépenses des équipements non départementaux (détail en III-A2)	0,00	0,00	0,00	0,00	0,00	0,00	0,00
Dépenses financières (détail en III-A3)	0,00	0,00	0,00	0,00		0,00	0,00
Opérations pour compte de tiers (détail en III-A5)	0,00	0,00	0,00	0,00	0,00	0,00	0,00
040 Opérations ordre transf. entre sections (détail en III-A6)	321 198,00		321 198,00	321 198,00		321 198,00	321 198,00
041 Opérations patrimoniales (détail en III-A7)	0,00		0,00	0,00		0,00	0,00

D001 Solde d'exécution négatif reporté ou anticipé (3)	0,00
---	-------------

Total des dépenses d'investissement cumulées	322 246,00
---	-------------------

(1) Voir état I-B pour le contenu du budget précédent.

(2) Il s'agit des nouveaux crédits votés lors de la présente délibération, hors RAR.

(3) Le solde d'exécution reporté est le résultat constaté de l'exercice précédent qui fait l'objet d'un report et non d'un vote de l'assemblée délibérante.

III – VOTE DU BUDGET	III
SECTION D'INVESTISSEMENT – VUE D'ENSEMBLE	A

RECETTES

Nature	Pour mémoire budget précédent	RAR N-1 I	Propositions du président sur les crédits de l'exercice	Vote de l'assemblée sur les crédits de l'exercice (2) II	TOTAL (RAR N-1 + Vote) III = I + II
TOTAL	322 246,00	0,00	322 246,00	322 246,00	322 246,00
Recettes d'équipements départementaux et non départementaux (détail en III-A4.1)	0,00	0,00	0,00	0,00	0,00
010 Revenu minimum d'insertion (détail en III-A4.2)	0,00	0,00	0,00	0,00	0,00
018 Revenu de solidarité active (détail en III-A4.2)	0,00	0,00	0,00	0,00	0,00
Opérations pour compte de tiers (détail en III-A5)	0,00	0,00	0,00	0,00	0,00
Recettes financières (détail en III-A4.3) (sauf 1068)	0,00	0,00	0,00	0,00	0,00
040 Opérations ordre transf. entre sections (détail en III-A6)	322 246,00		322 246,00	322 246,00	322 246,00
041 Opérations patrimoniales (détail en III-A7)	0,00		0,00	0,00	0,00
021 Virement de la section de fonctionnement	0,00		0,00	0,00	0,00

R001 Solde d'exécution positif reporté ou anticipé (3)	0,00
---	-------------

Affectation au compte 1068 (4)	0,00
---------------------------------------	-------------

Total des recettes d'investissement cumulées	322 246,00
---	-------------------

(1) Voir état I-B pour le contenu du budget précédent.

(2) Il s'agit des nouveaux crédits votés lors de la présente délibération, hors RAR.

(3) Le solde d'exécution reporté est le résultat constaté de l'exercice précédent qui fait l'objet d'un report et non d'un vote de l'assemblée délibérante.

(4) Le montant inscrit doit être conforme à la délibération d'affectation du résultat. Ce montant ne fait donc pas l'objet d'un nouveau vote.

III – VOTE DU BUDGET	III
SECTION D'INVESTISSEMENT Equipements départementaux – Dépenses non individualisées	A1.1

DEPENSES NON INDIVIDUALISEES EN PROGRAMMES D'EQUIPEMENT (hors RMI et RSA)

Chap. / art. (1)	Libellé	Pour mémoire budget précédent	RAR N-1	Propositions du président sur les crédits de l'exercice	Vote de l'assemblée sur les crédits de l'exercice	Pour information	
						Crédits gérés dans le cadre d'une AP	Crédits gérés hors AP
TOTAL		1 048,00	0,00	1 048,00	1 048,00	0,00	1 048,00
20	Immobilisations incorporelles (sauf 204)	0,00	0,00	0,00	0,00	0,00	0,00
21	Immobilisations corporelles	1 048,00	0,00	1 048,00	1 048,00	0,00	1 048,00
2158	Autres inst.,matériel,outil. techniques	1 048,00	0,00	1 048,00	1 048,00		
22	Immobilisations reçues en affectation	0,00	0,00	0,00	0,00	0,00	0,00
23	Immobilisations en cours	0,00	0,00	0,00	0,00	0,00	0,00

(1) Détailler les articles conformément au plan de comptes.

III – VOTE DU BUDGET	III
SECTION D'INVESTISSEMENT OPERATIONS D'ORDRE DE TRANSFERT ENTRE SECTIONS	A6

Chap. /art. (1)	Libellé	Pour mémoire budget précédent	Propositions du président	Vote de l'assemblée
040	DEPENSES (2)	321 198,00	321 198,00	321 198,00
13911	Sub. transf cpte rés. Etat, étab. Nat.	14 035,00	14 035,00	14 035,00
13912	Sub. transf cpte résult. Régions	46 291,00	46 291,00	46 291,00
13913	Sub. transf cpte résult. Départements	200 400,00	200 400,00	200 400,00
139172	Sub. transf cpte résult. FEDER	53 782,00	53 782,00	53 782,00
13918	Autres Sub. Transf équipement	6 690,00	6 690,00	6 690,00
040	RECETTES (2)	322 246,00	322 246,00	322 246,00
2814	Constructions sur sol d'autrui	286 304,00	286 304,00	286 304,00
28158	Autres inst., matériel, outil. techniques	11 961,00	11 961,00	11 961,00
28181	Installations générales, aménagt divers	23 127,00	23 127,00	23 127,00
281848	Autres matériels de bureau et mobiliers	351,00	351,00	351,00
28188	Autres immo. corporelles	503,00	503,00	503,00

(1) Détailler les articles utilisés conformément au plan de comptes.

(2) DI 040 = RF 042 ; RI 040 = DF 042.

III – VOTE DU BUDGET	III
SECTION DE FONCTIONNEMENT – VUE D'ENSEMBLE	B

DEPENSES

Chap.	Libellé	Pour mémoire budget précédent (1)	RAR N-1	Propositions du président sur les crédits de l'exercice	Vote de l'assemblée sur les crédits de l'exercice (2)	Pour information Crédits gérés dans le cadre d'une AE	Pour information Crédits gérés hors AE	TOTAL (RAR N-1 + Vote)
DEPENSES DE L'EXERCICE (Détail en III-B1)		739 687,00	0,00	740 078,00	740 078,00	0,00	740 078,00	740 078,00
011	Charges à caractère général (4)	193 439,00	0,00	193 830,00	193 830,00	0,00	193 830,00	193 830,00
012	Charges de personnel et frais assimilés (4)	0,00	0,00	0,00	0,00		0,00	0,00
014	Atténuations de produits	0,00	0,00	0,00	0,00		0,00	0,00
015	Revenu minimum d'insertion	0,00	0,00	0,00	0,00	0,00	0,00	0,00
016	Allocation personnalisée d'autonomie	0,00	0,00	0,00	0,00	0,00	0,00	0,00
017	Revenu de solidarité active	0,00	0,00	0,00	0,00	0,00	0,00	0,00
65	Autres charges de gestion courante (sauf 6586) (4)	224 002,00	0,00	224 002,00	224 002,00	0,00	224 002,00	224 002,00
6586	Frais fonctionnement des groupes d'élus	0,00	0,00	0,00	0,00		0,00	0,00
66	Charges financières	0,00	0,00	0,00	0,00		0,00	0,00
67	Charges exceptionnelles (4)	0,00	0,00	0,00	0,00		0,00	0,00
68	Dotations amortissements et provisions (4)	0,00		0,00	0,00		0,00	0,00
022	Dépenses imprévues	0,00		0,00	0,00		0,00	0,00
023	Virement à la section d'investissement	0,00		0,00	0,00		0,00	0,00
042	Opérations ordre transf. entre sections	322 246,00		322 246,00	322 246,00		322 246,00	322 246,00
043	Opérations ordre intérieur de la section	0,00		0,00	0,00		0,00	0,00

D002 Résultat reporté ou anticipé (3)	0,00
--	-------------

Total des dépenses de fonctionnement cumulées	740 078,00
--	-------------------

(1) Voir état I-B pour le contenu du budget précédent.

(2) Il s'agit des nouveaux crédits votés lors de la présente délibération, hors RAR.

(3) Inscrire en cas de reprise des résultats de l'exercice précédent (après vote du compte administratif) ou si reprise anticipée des résultats.

(4) Hors dépenses imputées aux chapitres 015, 016 et 017.

III – VOTE DU BUDGET	III
SECTION DE FONCTIONNEMENT – VUE D'ENSEMBLE	B

RECETTES

Chap.	Libellé	Pour mémoire budget précédent (1)	RAR N-1	Propositions du président sur les crédits de l'exercice	Vote de l'assemblée sur les crédits de l'exercice (2)	Total (RAR N-1 + Vote)
RECETTES DE L'EXERCICE (Détail en III-B2)		739 687,00	0,00	740 078,00	740 078,00	740 078,00
70	Prod. services, domaine, ventes diverses	72 828,00	0,00	72 800,00	72 800,00	72 800,00
73	Impôts et taxes (sauf 731)	0,00	0,00	0,00	0,00	0,00
731	Impositions directes	0,00	0,00	0,00	0,00	0,00
74	Dotations, subventions et participations (4)	345 661,00	0,00	346 080,00	346 080,00	346 080,00
75	Autres produits de gestion courante (4)	0,00	0,00	0,00	0,00	0,00
013	Atténuations de charges (4)	0,00	0,00	0,00	0,00	0,00
015	Revenu minimum d'insertion	0,00	0,00	0,00	0,00	0,00
016	Allocation personnalisée d'autonomie	0,00	0,00	0,00	0,00	0,00
017	Revenu de solidarité active	0,00	0,00	0,00	0,00	0,00
76	Produits financiers	0,00	0,00	0,00	0,00	0,00
77	Produits exceptionnels (4)	0,00	0,00	0,00	0,00	0,00
78	Reprises amortissements et provisions (4)	0,00		0,00	0,00	0,00
042	Opérations ordre transf. entre sections	321 198,00		321 198,00	321 198,00	321 198,00
043	Opérations ordre intérieur de la section	0,00		0,00	0,00	0,00

R002 Résultat reporté ou anticipé (3)	0,00
--	-------------

Total des recettes de fonctionnement cumulées	740 078,00
--	-------------------

(1) Voir état I-B pour le contenu du budget précédent.

(2) Il s'agit des nouveaux crédits votés lors de la présente délibération, hors RAR.

(3) Inscrire en cas de reprise des résultats de l'exercice précédent (après vote du compte administratif) ou si reprise anticipée des résultats.

(4) Hors recettes imputées aux chapitres 015, 016 et 017.

III – VOTE DU BUDGET	III
SECTION DE FONCTIONNEMENT – DEPENSES – DETAIL PAR ARTICLE	B1

OPERATIONS REELLES – GESTION DES SERVICES DEPARTEMENTAUX

Chap. / art. (1)	Libellé	Pour mémoire budget précédent	RAR N-1	Propositions du président	Vote de l'assemblée
011	Charges à caractère général (3)	193 439,00	0,00	193 830,00	193 830,00
60611	Eau et assainissement	6 000,00	0,00	6 000,00	6 000,00
60612	Energie - Electricité	35 000,00	0,00	33 952,00	33 952,00
6068	Autres matières et fournitures	2 000,00	0,00	2 000,00	2 000,00
61521	Entretien terrains	17 613,00	0,00	17 613,00	17 613,00
615221	Entretien, réparations bâtiments publics	41 826,00	0,00	41 826,00	41 826,00
6156	Maintenance	15 000,00	0,00	15 000,00	15 000,00
6161	Multirisques	1 000,00	0,00	1 000,00	1 000,00
6283	Frais de nettoyage des locaux	50 000,00	0,00	50 000,00	50 000,00
6288	Autres services extérieurs	17 000,00	0,00	18 439,00	18 439,00
63512	Taxes foncières	8 000,00	0,00	8 000,00	8 000,00
012	Charges de personnel et frais assimilés (2) (3)	0,00	0,00	0,00	0,00
014	Atténuations de produits	0,00	0,00	0,00	0,00
015	Revenu minimum d'insertion	0,00	0,00	0,00	0,00
016	Allocation personnalisée d'autonomie	0,00	0,00	0,00	0,00
017	Revenu de solidarité active	0,00	0,00	0,00	0,00
65	Autres charges de gestion courante (sauf 6586) (3)	224 002,00	0,00	224 002,00	224 002,00
6574	Subv. fonct. asso. personnes privées	224 000,00	0,00	224 000,00	224 000,00
65888	Autres	2,00	0,00	2,00	2,00
6586	Frais fonctionnement des groupes d'élus	0,00	0,00	0,00	0,00
TOTAL DEPENSES DE GESTION DES SERVICES (A) = (011 + 012 + 014 + 015 + 016+ 017 + 65 + 6586)		417 441,00	0,00	417 832,00	417 832,00

(1) Détailler les articles utilisés conformément au plan de comptes.

(2) Conformément à l'article L. 3312-4 du CGCT, les dépenses de frais de personnel sont exclues des autorisations d'engagement.

(3) Hors dépenses imputées aux chapitres 015, 016 et 017.

III – VOTE DU BUDGET	III
SECTION DE FONCTIONNEMENT – DEPENSES – DETAIL PAR ARTICLE	B1

GESTION DES SERVICES DEPARTEMENTAUX – CHARGES FINANCIERES ET EXCEPTIONNELLES – OPERATIONS D'ORDRE

Chap / art (1)	Libellé (1)	Pour mémoire budget précédent	RAR N-1	Propositions du président	Vote de l'assemblée
66	Charges financières (B)	0,00	0,00	0,00	0,00
67	Charges exceptionnelles (C) (3)	0,00	0,00	0,00	0,00
68	Dotations amortissements et provisions (D) (3)	0,00		0,00	0,00
022	Dépenses imprévues (E)	0,00		0,00	0,00
TOTAL DES DEPENSES REELLES = A + B + C + D + E		417 441,00	0,00	417 832,00	417 832,00

023	<i>Virement à la section d'investissement</i>	0,00		0,00	0,00
042	<i>Opérations ordre transf. entre sections (2)</i>	322 246,00		322 246,00	322 246,00
6811	<i>Dot. amort. et prov. Immos incorporelles</i>	322 246,00		322 246,00	322 246,00
043	<i>Opérations ordre intérieur de la section (2)</i>	0,00		0,00	0,00
TOTAL DES DEPENSES D'ORDRE		322 246,00		322 246,00	322 246,00

TOTAL DES DEPENSES DE FONCTIONNEMENT DE L'EXERCICE (= Total des opérations réelles et d'ordre)	739 687,00	0,00	740 078,00	740 078,00
---	------------	------	------------	------------

002 DEFICIT DE FONCTIONNEMENT REPORTE	0,00
--	-------------

TOTAL DES DEPENSES DE FONCTIONNEMENT CUMULEES	740 078,00
--	-------------------

(1) Détailler les articles utilisés conformément au plan de comptes.

(2) Cf. définitions du chapitre des opérations d'ordre, DF 042 = RI 040, DF 043 = RF 043.

(3) Hors dépenses imputées aux chapitres 015, 016 et 017.

Détail du calcul des ICNE au compte 66112 (4)

Montant des ICNE de l'exercice	0,00
Montant des ICNE de l'exercice N-1	0,00
= Différence ICNE N – ICNE N-1	0,00

(4) Si le montant des ICNE de l'exercice est inférieur au montant de l'exercice N-1, le montant du compte 66112 sera négatif.

III – VOTE DU BUDGET	III
SECTION DE FONCTIONNEMENT – RECETTES – DETAIL PAR ARTICLE	B2

GESTION DES SERVICES DEPARTEMENTAUX

Chap / art. (1)	Libellé (1)	Pour mémoire budget précédent	RAR N-1	Propositions du président	Vote de l'assemblée
70	Prod. services, domaine, ventes diverses	72 828,00	0,00	72 800,00	72 800,00
70323	Red.occupation dom. public départemental	72 828,00	0,00	72 800,00	72 800,00
73	Impôts et taxes (sauf impôts locaux)	0,00	0,00	0,00	0,00
731	Impositions directes	0,00	0,00	0,00	0,00
74	Dotations, subventions et participations (2)	345 661,00	0,00	346 080,00	346 080,00
744	FCTVA	1 661,00	0,00	2 080,00	2 080,00
7472	Participation régions	50 000,00	0,00	50 000,00	50 000,00
7473	Participation Départements	224 000,00	0,00	224 000,00	224 000,00
7474	Participation Communes et interco	50 000,00	0,00	50 000,00	50 000,00
74788	Autres	20 000,00	0,00	20 000,00	20 000,00
75	Autres produits de gestion courante (2)	0,00	0,00	0,00	0,00
013	Atténuations de charges (2)	0,00	0,00	0,00	0,00
015	Revenu minimum d'insertion	0,00	0,00	0,00	0,00
016	Allocation personnalisée d'autonomie	0,00	0,00	0,00	0,00
017	Revenu de solidarité active	0,00	0,00	0,00	0,00
TOTAL GESTION DES SERVICES		418 489,00	0,00	418 880,00	418 880,00
(A) = (70 + 73 + 731 + 74 + 75 + 013 + 015 + 016 + 017)					

(1) Détailler les articles utilisés conformément au plan de comptes.

(2) Hors recettes imputées aux chapitres 015, 016 et 017.

Détail du calcul de la taxe départementale de publicité foncière pour les départements dits « surfiscalisés » (compte 7321) (3)

Montant brut	0,00
Compensation	0,00
Montant net	0,00

(3) Destiné à retracer le prélèvement de la part non départementale de la taxe.

III – VOTE DU BUDGET	III
SECTION DE FONCTIONNEMENT – RECETTES – DETAIL PAR ARTICLE	B2

GESTION DES SERVICES DEPARTEMENTAUX – PRODUITS FINANCIERS ET EXCEPTIONNELS – OPERATIONS D'ORDRE

Chap / art. (1)	Libellé (1)	Pour mémoire budget précédent	RAR N-1	Propositions du président	Vote de l'assemblée
76	Produits financiers (B)	0,00	0,00	0,00	0,00
77	Produits exceptionnels (C) (3)	0,00	0,00	0,00	0,00
78	Reprises amortissements et provisions (D) (3)	0,00		0,00	0,00
TOTAL DES RECETTES REELLES = A + B + C + D		418 489,00	0,00	418 880,00	418 880,00

042	Opérations ordre transf. entre sections (2)	321 198,00		321 198,00	321 198,00
777	Quote-part subv invest transf cpte résul	321 198,00		321 198,00	321 198,00
043	Opérations ordre intérieur de la section (2)	0,00		0,00	0,00
TOTAL DES RECETTES D'ORDRE		321 198,00		321 198,00	321 198,00

TOTAL DES RECETTES DE FONCTIONNEMENT DE L'EXERCICE (= Total des opérations réelles et d'ordre)		739 687,00	0,00	740 078,00	740 078,00
---	--	-------------------	-------------	-------------------	-------------------

R 002 RESULTAT REPORTE				0,00
-------------------------------	--	--	--	-------------

TOTAL DES RECETTES DE FONCTIONNEMENT CUMULEES				740 078,00
--	--	--	--	-------------------

(1) Détailler les articles utilisés conformément au plan de comptes.

(2) Cf. définitions du chapitre des opérations d'ordre, RF 042 = DI 040, RF 043 = DF 043.

(3) Hors recettes imputées aux chapitres 015, 016 et 017.

Détail du calcul des ICNE au compte 7622 (4)

Montant des ICNE de l'exercice	0,00
Montant des ICNE de l'exercice N-1	0,00
= Différence ICNE N – ICNE N-1	0,00

(4) Si le montant des ICNE de l'exercice est inférieur au montant de l'exercice N-1, le montant du compte 7622 sera négatif.

IV – ANNEXES	IV
ELEMENTS DU BILAN EQUILIBRE DES OPERATIONS FINANCIERES – DEPENSES	B7.1

DEPENSES A COUVRIR PAR DES RESSOURCES PROPRES

Art. (1)	Libellé (1)	Propositions nouvelles	Vote (2)
DEPENSES TOTALES A COUVRIR PAR DES RESSOURCES PROPRES =A + B		321 198,00	I 321 198,00
16 Emprunts et dettes assimilées (A)		0,00	0,00
1631	Emprunts obligataires	0,00	0,00
1641	Emprunts en euros	0,00	0,00
1643	Emprunts en devises	0,00	0,00
16441	Opérations afférentes à l'emprunt	0,00	0,00
1671	Avances consolidées du Trésor	0,00	0,00
1672	Emprunts sur comptes spéciaux du Trésor	0,00	0,00
1678	Autres emprunts et dettes	0,00	0,00
1681 (5)	Autres emprunts	0,00	0,00
1682	Bons à moyen terme négociables	0,00	0,00
1687	Autres dettes	0,00	0,00
Dépenses et transferts à déduire des ressources propres (B)		321 198,00	321 198,00
10...	<i>Reprise de dotations, fonds divers et réserves</i>		
10...	Reversement de dotations, fonds divers et réserves		
139	<i>Subv. invest. transférées cpte résultat</i>	321 198,00	321 198,00
020	Dépenses imprévues	0,00	0,00

	Op. de l'exercice I	Restes à réaliser en dépendances de l'exercice précédent (3) (4)	Solde d'exécution D001 (3) (4)	TOTAL II
Dépenses à couvrir par des ressources propres	321 198,00	0,00	0,00	321 198,00

(1) Détailler les chapitres budgétaires par article conformément au plan de comptes.

(2) Crédits de l'exercice votés lors de la séance.

(3) Inscrire uniquement si le compte administratif est voté ou en cas de reprise anticipée des résultats de l'exercice précédent.

(4) Indiquer le montant correspondant figurant en II - Présentation générale du budget – vue d'ensemble.

(5) Y compris les avances remboursables consenties au titre de l'article 25 de la loi n°2020-935 du 30 juillet 2020 de finances rectificative pour 2020, portant attribution des avances remboursables sur les recettes fiscales prévues aux articles 1594 A et 1595 du code général des impôts

IV – ANNEXES	IV
ELEMENTS DU BILAN	
EQUILIBRE DES OPERATIONS FINANCIERES – RECETTES	B7.2

RESSOURCES PROPRES

Art. (1)	Libellé (1)	Propositions nouvelles	Vote (2)
RECETTES (RESSOURCES PROPRES) = a + b		322 246,00	III 322 246,00
Ressources propres externes de l'année (a)		0,00	0,00
10222	FCTVA	0,00	0,00
10228	Autres fonds	0,00	0,00
138	Autres subventions invest. non transf.	0,00	0,00
26...	Participations et créances rattachées		
27...	Autres immobilisations financières		
Ressources propres internes de l'année (b)		322 246,00	322 246,00
169	Primes de remboursement des obligations	0,00	0,00
26...	Participations et créances rattachées		
27...	Autres immobilisations financières		
28...	Amortissement des immobilisations		
2814	Constructions sur sol d'autrui	286 304,00	286 304,00
28158	Autres inst.,matériel,outil. techniques	11 961,00	11 961,00
28181	Installations générales, aménagt divers	23 127,00	23 127,00
281848	Autres matériels de bureau et mobiliers	351,00	351,00
28188	Autres immo. corporelles	503,00	503,00
481...	Charges à rép. sur plusieurs exercices		
024	Produits des cessions d'immobilisations	0,00	0,00
021	Virement de la section de fonctionnement	0,00	0,00

	Opérations de l'exercice III	Restes à réaliser en recettes de l'exercice précédent (3) (4)	Solde d'exécution R001 (3) (4)	Affectation R1068 (3)	TOTAL IV
Total ressources propres disponibles	322 246,00	0,00	0,00	0,00	322 246,00

	Montant
Dépenses à couvrir par des ressources propres	II 321 198,00
Ressources propres disponibles	IV 322 246,00
Solde	V = IV – II (5) 1 048,00

(1) Les comptes 169, 26, 27, 28 et 481 sont à détailler conformément au plan de comptes.

(2) Crédits de l'exercice votés lors de la séance.

(3) Inscrire uniquement si le compte administratif est voté ou en cas de reprise anticipée des résultats de l'exercice précédent.

(4) Indiquer le montant correspondant figurant en II - Présentation générale du budget – vue d'ensemble.

(5) Indiquer le signe algébrique.

REPUBLIQUE FRANÇAISE**CONSEIL DEPARTEMENTAL : DEPARTEMENT DE L AVEYRON (1)**

AGREGÉ AU BUDGET PRINCIPAL DE BUDGET PRIMITIF 2022 (2)

Numéro SIRET : 22120001700319

POSTE COMPTABLE : PAIERIE DEPT DE L AVEYRON

M. 52**Budget primitif** **voté par nature**

BUDGET : INSPE CENTRE AVEYRON (3)

ANNEE 2022

(1) Indiquer soit « Département : nom du département », soit le libellé de l'établissement ou du syndicat (exemples : MDPH, libellé du syndicat mixte relevant de l'article L. 5721-2 du CGCT...).

(2) A compléter s'il s'agit d'un budget annexe.

(3) Indiquer le budget concerné : budget principal (du département ou syndicat mixte) ou libellé du budget annexe.

I – INFORMATIONS GENERALES	I
MODALITES DE VOTE DU BUDGET	B

I – L'assemblée délibérante a voté le présent budget par nature :

- au niveau (1) du chapitre pour la section d'investissement.
- (2) sans les programmes d'équipement.
- au niveau (1) du chapitre pour la section de fonctionnement.
- (3) avec vote formel sur chacun des chapitres.

La liste des articles spécialisés sur lesquels l'ordonnateur ne peut procéder à des virements d'article à article est la suivante :

II – En l'absence de mention au paragraphe I ci-dessus, le budget est réputé voté par chapitre, sans vote formel sur chacun des chapitres, en investissement et en fonctionnement, et, en section d'investissement, sans chapitre de programme.

III – La comparaison s'effectue par rapport au budget (4) primitif de l'exercice précédent.

IV – Le présent budget a été voté (5) sans reprise des résultats de l'exercice N-1.

(1) A compléter par « du chapitre » ou « de l'article ».

(2) Indiquer « avec » ou « sans » les programmes d'équipement.

(3) Indiquer « avec » ou « sans » vote formel.

(4) Indiquer « primitif de l'exercice précédent » ou « cumulé de l'exercice précédent ».

(5) A compléter par un seul des trois choix suivants :

- sans reprise des résultats de l'exercice N-1,
- avec reprise des résultats de l'exercice N-1 après le vote du compte administratif,
- avec reprise anticipée des résultats de l'exercice N-1.

II – PRESENTATION GENERALE DU BUDGET	II
EQUILIBRE FINANCIER – SECTION D'INVESTISSEMENT	A2.1

DEPENSES D'INVESTISSEMENT

Chap.	Libellé	Pour mémoire budget précédent (1)	Restes à réaliser N-1	Propositions du président sur les crédits de l'exercice	Vote de l'assemblée sur les crédits de l'exercice	TOTAL (= RAR + vote)
010	Revenu minimum d'insertion	0,00	0,00	0,00	0,00	0,00
018	Revenu de solidarité active	0,00	0,00	0,00	0,00	0,00
20	Immobilisations incorporelles (sauf 204) (y compris programmes) (6)	0,00	0,00	0,00	0,00	0,00
204	Subventions d'équipement versées (6)	0,00	0,00	0,00	0,00	0,00
21	Immobilisations corporelles (y compris programmes) (6)	128,00	0,00	128,00	128,00	128,00
22	Immobilisations reçues en affectation (y compris programmes) (3) (6)	0,00	0,00	0,00	0,00	0,00
23	Immobilisations en cours (y compris programmes) (6)	0,00	0,00	0,00	0,00	0,00
Total des dépenses d'équipement		128,00	0,00	128,00	128,00	128,00
10	Dotations, fonds divers et réserves	0,00	0,00	0,00	0,00	0,00
13	Subventions d'investissement (6)	0,00	0,00	0,00	0,00	0,00
16	Emprunts et dettes assimilées	0,00	0,00	0,00	0,00	0,00
18	Cpte de liaison : affectation (BA,régie) (4)	0,00	0,00	0,00	0,00	0,00
26	Participations et créances rattachées	0,00	0,00	0,00	0,00	0,00
27	Autres immobilisations financières (6)	0,00	0,00	0,00	0,00	0,00
020	Dépenses imprévues	0,00	0,00	0,00	0,00	0,00
Total des dépenses financières		0,00	0,00	0,00	0,00	0,00
45...	Total des opé. pour compte de tiers (5)	0,00	0,00	0,00	0,00	0,00
Total des dépenses réelles d'investissement		128,00	0,00	128,00	128,00	128,00

040	Opérations ordre transf. entre sections (2)	0,00		0,00	0,00	0,00
041	Opérations patrimoniales (2)	0,00		0,00	0,00	0,00
Total des dépenses d'ordre d'investissement		0,00		0,00	0,00	0,00

TOTAL	128,00	0,00	128,00	128,00	128,00
--------------	---------------	-------------	---------------	---------------	---------------

+

D 001 SOLDE D'EXECUTION NEGATIF REPORTE OU ANTICIPE	0,00
--	-------------

=

TOTAL DES DEPENSES D'INVESTISSEMENT CUMULEES	128,00
---	---------------

(1) Voir état I-B pour la comparaison par rapport au budget précédent.

(2) DF 023 = RI 021 ; DI 040 = RF 042 ; RI 040 = DF 042 ; DI 041 = RI 041.

(3) En dépenses, le chapitre 22 retrace les travaux d'investissement réalisés sur les biens reçus en affectation. En recette, il retrace, le cas échéant, l'annulation de tels travaux effectués sur un exercice antérieur.

(4) A servir uniquement lorsque le département effectue une dotation initiale en espèces au profit d'un service public non personnalisé qu'il crée.

(5) Seul le total des opérations pour compte de tiers figure sur cet état (voir le détail en III-A5).

(6) Hors dépenses imputées aux chapitres 010 et 018.

II – PRESENTATION GENERALE DU BUDGET	II
EQUILIBRE FINANCIER – SECTION D'INVESTISSEMENT	A2.2

RECETTES D'INVESTISSEMENT

Chap	Libellé	Pour mémoire budget précédent (1)	Restes à réaliser N-1	Propositions du président sur les crédits de l'exercice	Vote de l'assemblée sur les crédits de l'exercice	TOTAL (= RAR + vote)
010	Revenu minimum d'insertion	0,00	0,00	0,00	0,00	0,00
018	Revenu de solidarité active	0,00	0,00	0,00	0,00	0,00
13	Subventions d'investissement (sauf 138) (9)	0,00	0,00	0,00	0,00	0,00
16	Emprunts et dettes assimilées (8)	0,00	0,00	0,00	0,00	0,00
20	Immobilisations incorporelles (sauf 204) (9)	0,00	0,00	0,00	0,00	0,00
204	Subventions d'équipement versées (9)	0,00	0,00	0,00	0,00	0,00
21	Immobilisations corporelles (9)	0,00	0,00	0,00	0,00	0,00
22	Immobilisations reçues en affectation (3) (9)	0,00	0,00	0,00	0,00	0,00
23	Immobilisations en cours (9)	0,00	0,00	0,00	0,00	0,00
Total des recettes d'équipement		0,00	0,00	0,00	0,00	0,00
10	Dotations, fonds divers et réserves (sauf 1068)	0,00	0,00	0,00	0,00	0,00
1068	Excédents de fonctionnement capitalisés (6)	0,00	0,00	0,00	0,00	0,00
138	Autres subventions invest. non transf. (9)	0,00	0,00	0,00	0,00	0,00
16	Emprunts et dettes assimilées	0,00	0,00	0,00	0,00	0,00
18	Cpte de liaison : affectation (BA,régie) (4)	0,00	0,00	0,00	0,00	0,00
26	Participations et créances rattachées	0,00	0,00	0,00	0,00	0,00
27	Autres immobilisations financières (9)	0,00	0,00	0,00	0,00	0,00
024	Produits des cessions d'immobilisations	0,00	0,00	0,00	0,00	0,00
Total des recettes financières		0,00	0,00	0,00	0,00	0,00
45...	Total des opé. pour le compte de tiers (5)	0,00	0,00	0,00	0,00	0,00
Total des recettes réelles d'investissement		0,00	0,00	0,00	0,00	0,00

021	Virement de la section de fonctionnement (2)	0,00		0,00	0,00	0,00
040	Opérations ordre transf. entre sections (2)	128,00		128,00	128,00	128,00
041	Opérations patrimoniales (2)	0,00		0,00	0,00	0,00
Total des recettes d'ordre d'investissement		128,00		128,00	128,00	128,00

TOTAL	128,00	0,00	128,00	128,00	128,00
--------------	---------------	-------------	---------------	---------------	---------------

+

R 001 SOLDE D'EXECUTION POSITIF REPORTE OU ANTICIPE	0,00
--	-------------

=

TOTAL DES RECETTES D'INVESTISSEMENT CUMULEES	128,00
---	---------------

Pour information :

Il s'agit, pour un budget voté en équilibre, des ressources propres correspondant à l'excédent des recettes réelles de fonctionnement sur les dépenses réelles de fonctionnement. Il sert à financer le remboursement du capital de la dette et les nouveaux investissements du département.

AUTOFINANCEMENT PREVISIONNEL DÉGAGÉ PAR LA SECTION DE FONCTIONNEMENT (7)

128,00

(1) Voir état I-B pour la comparaison par rapport au budget précédent.

(2) DF 023 = RI 021 ; DI 040 = RF 042 ; RI 040 = DF 042 ; DI 041 = RI 041.

(3) En dépenses, le chapitre 22 retrace les travaux d'investissement réalisés sur les biens reçus en affectation. En recette, il retrace, le cas échéant, l'annulation de tels travaux effectués sur un exercice antérieur.

(4) A servir uniquement lorsque le département effectue une dotation initiale en espèces au profit d'un service public non personnalisé qu'il crée.

(5) Seul le total des opérations pour compte de tiers figure sur cet état (voir le détail en III-A5).

(6) Le compte 1068 n'est pas un chapitre mais un article du chapitre 10.

(7) Solde de l'opération DF 023 + DF 042 – RF 042 ou solde de l'opération RI 021 + RI 040 – DI 040.

(8) Sauf 165, 166 et 16449.

(9) Hors recettes imputées aux chapitres 010 et 018.

II – PRESENTATION GENERALE DU BUDGET	II
EQUILIBRE FINANCIER – SECTION DE FONCTIONNEMENT	A3.1

DEPENSES DE FONCTIONNEMENT

Chap.	Libellé	Pour mémoire budget précédent (1)	Restes à réaliser N-1	Propositions du président sur les crédits de l'exercice	Vote de l'assemblée sur les crédits de l'exercice	TOTAL (= RAR + vote)
011	Charges à caractère général (3)	165 609,00	0,00	173 716,00	173 716,00	173 716,00
012	Charges de personnel et frais assimilés (3)	0,00	0,00	0,00	0,00	0,00
014	Atténuations de produits	0,00	0,00	0,00	0,00	0,00
015	Revenu minimum d'insertion	0,00	0,00	0,00	0,00	0,00
016	Allocation personnalisée d'autonomie	0,00	0,00	0,00	0,00	0,00
017	Revenu de solidarité active	0,00	0,00	0,00	0,00	0,00
65	Autres charges de gestion courante (sauf 6586) (3)	0,00	0,00	0,00	0,00	0,00
6586	Frais fonctionnement des groupes d'élus	0,00	0,00	0,00	0,00	0,00
Total des dépenses de gestion courante		165 609,00	0,00	173 716,00	173 716,00	173 716,00
66	Charges financières	0,00	0,00	0,00	0,00	0,00
67	Charges exceptionnelles (3)	0,00	0,00	0,00	0,00	0,00
68	Dotations amortissements et provisions (3)	0,00	0,00	0,00	0,00	0,00
022	Dépenses imprévues	0,00	0,00	0,00	0,00	0,00
Total des dépenses réelles de fonctionnement		165 609,00	0,00	173 716,00	173 716,00	173 716,00

023	Virement à la section d'investissement (2)	0,00	0,00	0,00	0,00	0,00
042	Opérations ordre transf. entre sections (2)	128,00	0,00	128,00	128,00	128,00
043	Opérations ordre intérieur de la section (2)	0,00	0,00	0,00	0,00	0,00
Total des dépenses d'ordre de fonctionnement		128,00	0,00	128,00	128,00	128,00

TOTAL	165 737,00	0,00	173 844,00	173 844,00	173 844,00
--------------	-------------------	-------------	-------------------	-------------------	-------------------

+

D 002 RESULTAT REPORTE OU ANTICIPE	0,00
---	-------------

=

TOTAL DES DEPENSES DE FONCTIONNEMENT CUMULEES	173 844,00
--	-------------------

(1) Voir état I-B pour la comparaison par rapport au budget précédent.

(2) DF 023 = RI 021 ; DI 040 = RF 042 ; RI 040 = DF 042 ; DI 041 = RI 041 ; DF 043 = RF 043.

(3) Hors dépenses imputées aux chapitres 015, 016 et 017.

II – PRESENTATION GENERALE DU BUDGET	II
EQUILIBRE FINANCIER – SECTION DE FONCTIONNEMENT	A3.2

RECETTES DE FONCTIONNEMENT

Chap.	Libellé	Pour mémoire budget précédent (1)	Restes à réaliser N-1	Propositions du président sur les crédits de l'exercice	Vote de l'assemblée sur les crédits de l'exercice	TOTAL (= RAR + vote)
013	Atténuations de charges (4)	0,00	0,00	0,00	0,00	0,00
015	Revenu minimum d'insertion	0,00	0,00	0,00	0,00	0,00
016	Allocation personnalisée d'autonomie	0,00	0,00	0,00	0,00	0,00
017	Revenu de solidarité active	0,00	0,00	0,00	0,00	0,00
70	Prod. services, domaine, ventes diverses	0,00	0,00	0,00	0,00	0,00
73	Impôts et taxes (sauf 731)	0,00	0,00	0,00	0,00	0,00
731	Impositions directes	0,00	0,00	0,00	0,00	0,00
74	Dotations, subventions et participations (4)	165 737,00	0,00	173 844,00	173 844,00	173 844,00
75	Autres produits de gestion courante (4)	0,00	0,00	0,00	0,00	0,00
Total des recettes de gestion courante		165 737,00	0,00	173 844,00	173 844,00	173 844,00
76	Produits financiers	0,00	0,00	0,00	0,00	0,00
77	Produits exceptionnels (4)	0,00	0,00	0,00	0,00	0,00
78	Reprises amortissements et provisions (4)	0,00		0,00	0,00	0,00
Total des recettes réelles de fonctionnement		165 737,00	0,00	173 844,00	173 844,00	173 844,00

042	Opérations ordre transf. entre sections (2)	0,00		0,00	0,00	0,00
043	Opérations ordre intérieur de la section (2)	0,00		0,00	0,00	0,00
Total des recettes d'ordre de fonctionnement		0,00		0,00	0,00	0,00

TOTAL	165 737,00	0,00	173 844,00	173 844,00	173 844,00
--------------	-------------------	-------------	-------------------	-------------------	-------------------

+

R 002 RESULTAT REPORTE OU ANTICIPE	0,00
---	-------------

=

TOTAL DES RECETTES DE FONCTIONNEMENT CUMULEES	173 844,00
--	-------------------

Pour information :

AUTOFINANCEMENT PREVISIONNEL DÉGAGÉ AU PROFIT DE LA SECTION D'INVESTISSEMENT (3)	128,00
---	---------------

Il s'agit, pour un budget voté en équilibre, des ressources propres correspondant à l'excédent des recettes réelles de fonctionnement sur les dépenses réelles de fonctionnement. Il sert à financer le remboursement du capital de la dette et les nouveaux investissements du département.

(1) Voir état I-B pour la comparaison par rapport au budget précédent.

(2) DF 023 = RI 021 ; DI 040 = RF 042 ; RI 040 = DF 042 ; DI 041 = RI 041 ; DF 043 = RF 043.

(3) Solde de l'opération DF 023 + DF 042 – RF 042 ou solde de l'opération RI 021 + RI 040 – DI 040.

(4) Hors recettes imputées aux chapitres 015, 016 et 017.

II – PRESENTATION GENERALE DU BUDGET	II
BALANCE GENERALE – DEPENSES	B1

DEPENSES D'INVESTISSEMENT (y compris RAR)

INVESTISSEMENT		Opérations réelles (1)	Opérations d'ordre (2)	TOTAL
10	Dotations, fonds divers et réserves	0,00	0,00	0,00
13	Subventions d'investissement (7)	0,00	0,00	0,00
16	Emprunts et dettes assimilées (sauf 1688 non budgétaire)	0,00	0,00	0,00
18	Cpte de liaison : affectation (BA,régie)	(5) 0,00		0,00
	Total des programmes d'équipement	0,00		0,00
20	Immobilisations incorporelles (sauf 204) (3) (7)	0,00	0,00	0,00
204	Subventions d'équipement versées (3) (7)	0,00	0,00	0,00
21	Immobilisations corporelles (3) (7)	128,00	0,00	128,00
22	Immobilisations reçues en affectation (3) (7)	(6) 0,00	0,00	0,00
23	Immobilisations en cours (3) (7)	0,00	0,00	0,00
010	Revenu minimum d'insertion	0,00	0,00	0,00
018	Revenu de solidarité active	0,00	0,00	0,00
26	Participations et créances rattachées	0,00	0,00	0,00
27	Autres immobilisations financières (7)	0,00	0,00	0,00
28	Amortissement des immobilisations (reprises)		0,00	0,00
3...	Stocks et en-cours		0,00	0,00
198	Neutralisation des amortissements		0,00	0,00
45	Total des opérations pour compte de tiers (4)	0,00	0,00	0,00
481	Charges à rép. sur plusieurs exercices		0,00	0,00
020	Dépenses imprévues	0,00		0,00
Dépenses d'investissement –Total		128,00	0,00	128,00

+

D 001 SOLDE D'EXECUTION NEGATIF REPORTE OU ANTICIPE	0,00
--	-------------

=

TOTAL DES DEPENSES D'INVESTISSEMENT CUMULEES	128,00
---	---------------

DEPENSES DE FONCTIONNEMENT (y compris RAR)

FONCTIONNEMENT		Opérations réelles (1)	Opérations d'ordre (2)	TOTAL
011	Charges à caractère général (8)	173 716,00		173 716,00
012	Charges de personnel et frais assimilés (8)	0,00		0,00
014	Atténuations de produits	0,00		0,00
015	Revenu minimum d'insertion	0,00		0,00
016	Allocation personnalisée d'autonomie	0,00		0,00
017	Revenu de solidarité active	0,00		0,00
60	Achats et variation des stocks		0,00	0,00
65	Autres charges de gestion courante (sauf 6586) (8)	0,00	0,00	0,00
6586	Frais fonctionnement des groupes d'élus	0,00		0,00
66	Charges financières	0,00	0,00	0,00
67	Charges exceptionnelles (8)	0,00	0,00	0,00
68	Dot. aux amortissements et provisions (8)	0,00	128,00	128,00
71	Production stockée (ou déstockage)		0,00	0,00
022	Dépenses imprévues	0,00		0,00
023	Virement à la section d'investissement		0,00	0,00
Dépenses de fonctionnement –Total		173 716,00	128,00	173 844,00

+

D 002 RESULTAT REPORTE OU ANTICIPE	0,00
---	-------------

=

TOTAL DES DEPENSES DE FONCTIONNEMENT CUMULEES	173 844,00
--	-------------------

(1) Y compris les opérations relatives au rattachement et les opérations d'ordre semi-budgétaire.

(2) Voir la liste des opérations d'ordre de l'instruction budgétaire et comptable M. 52.

(3) Hors chapitres programmes.

(4) Seul le total des opérations pour compte de tiers figure sur cet état (voir le détail en III-A5).

(5) A utiliser uniquement dans le cas où le département effectuerait une dotation initiale au profit d'un service public doté de la seule autonomie financière.

(6) A utiliser uniquement dans le cas où le département effectuerait des dépenses sur des biens affectés.

(7) Hors dépenses imputées aux chapitres 010 et 018.

(8) Hors dépenses imputées aux chapitres 015, 016 et 017.

II – PRESENTATION GENERALE DU BUDGET	II
BALANCE GENERALE – RECETTES	B2

RECETTES D'INVESTISSEMENT (y compris RAR)

INVESTISSEMENT		Opérations réelles (1)	Opérations d'ordre (2)	TOTAL
10	Dotations, fonds divers et réserves (sauf 1068)	0,00	0,00	0,00
13	Subventions d'investissement (6)	0,00	0,00	0,00
16	Emprunts et dettes assimilées (sauf 1688 non budgétaire)	0,00	0,00	0,00
18	Cpte de liaison : affectation (BA,régie)	(4) 0,00		0,00
20	Immobilisations incorporelles (sauf 204) (6)	0,00	0,00	0,00
204	Subventions d'équipement versées (6)	0,00	0,00	0,00
21	Immobilisations corporelles (6)	0,00	0,00	0,00
22	Immobilisations reçues en affectation (6)	(5) 0,00	0,00	0,00
23	Immobilisations en cours (6)	0,00	0,00	0,00
010	Revenu minimum d'insertion	0,00	0,00	0,00
018	Revenu de solidarité active	0,00	0,00	0,00
26	Participations et créances rattachées	0,00	0,00	0,00
27	Autres immobilisations financières (6)	0,00	0,00	0,00
3...	<i>Stocks et en-cours</i>		0,00	0,00
28	<i>Amortissement des immobilisations</i>		128,00	128,00
45	Opérations pour compte de tiers (3)	0,00	0,00	0,00
481	<i>Charges à rép. sur plusieurs exercices</i>		0,00	0,00
021	<i>Virement de la section de fonctionnement</i>		0,00	0,00
024	Produits des cessions d'immobilisations	0,00		0,00
Recettes d'investissement –Total		0,00	128,00	128,00

+

R 001 SOLDE D'EXECUTION POSITIF REPORTE OU ANTICIPE	0,00
--	-------------

+

R 1068 AFFECTATION DU RESULTAT	0,00
---------------------------------------	-------------

=

TOTAL DES RECETTES D'INVESTISSEMENT CUMULEES	128,00
---	---------------

RECETTES DE FONCTIONNEMENT (y compris RAR)

FONCTIONNEMENT		Opérations réelles (1)	Opérations d'ordre (2)	TOTAL
013	Atténuations de charges (7)	0,00		0,00
015	Revenu minimum d'insertion	0,00		0,00
016	Allocation personnalisée d'autonomie	0,00		0,00
017	Revenu de solidarité active	0,00		0,00
60	<i>Achats et variation des stocks</i>		0,00	0,00
70	Prod. services, domaine, ventes diverses	0,00		0,00
71	<i>Production stockée (ou déstockage)</i>		0,00	0,00
72	<i>Production immobilisée</i>		0,00	0,00
73	Impôts et taxes (sauf 731)	0,00		0,00
731	Impositions directes	0,00		0,00
74	Dotations, subventions et participations (7)	173 844,00		173 844,00
75	Autres produits d'activités (7)	0,00	0,00	0,00
76	Produits financiers	0,00	0,00	0,00
77	Produits exceptionnels (7)	0,00	0,00	0,00
78	Reprise sur amortissements et provisions (7)	0,00	0,00	0,00
79	<i>Transferts de charges</i>		0,00	0,00
Recettes de fonctionnement –Total		173 844,00	0,00	173 844,00

+

R 002 RESULTAT REPORTE OU ANTICIPE	0,00
---	-------------

=

TOTAL DES RECETTES DE FONCTIONNEMENT CUMULEES	173 844,00
--	-------------------

(1) Y compris les opérations relatives au rattachement et les opérations d'ordre semi-budgétaire.

(2) Voir la liste des opérations d'ordre de l'instruction budgétaire et comptable M. 52.

(3) Seul le total des opérations pour compte de tiers figure sur cet état (voir le détail en III-A5).

III – VOTE DU BUDGET	III
SECTION D'INVESTISSEMENT – VUE D'ENSEMBLE	A

DEPENSES

Nature	Pour mémoire budget précédent (1)	RAR N-1 I	Propositions du président sur les crédits de l'exercice	Vote de l'assemblée sur les crédits de l'exercice (2) II	Pour information Crédits gérés dans le cadre d'une AP	Pour information Crédits gérés hors AP	TOTAL (RAR N-1 + Vote) III = I + II
TOTAL	128,00	0,00	128,00	128,00	0,00	128,00	128,00
Dépenses des équipements départementaux (total) (détail de III-A1.1 à III-A1.5)	128,00	0,00	128,00	128,00	0,00	128,00	128,00
- Non individualisées en programmes d'équipement (détail en III-A1.1)	128,00	0,00	128,00	128,00	0,00	128,00	128,00
- Individualisées en programmes d'équipement (liste des programmes en III-A1.3, détail en III-A1.4 et en III A1.5)	0,00	0,00	0,00	0,00	0,00	0,00	0,00
- 010 Revenu minimum d'insertion (détail en III-A1.2)	0,00	0,00	0,00	0,00	0,00	0,00	0,00
- 018 Revenu de solidarité active (détail en III-A1.2)	0,00	0,00	0,00	0,00	0,00	0,00	0,00
Dépenses des équipements non départementaux (détail en III-A2)	0,00	0,00	0,00	0,00	0,00	0,00	0,00
Dépenses financières (détail en III-A3)	0,00	0,00	0,00	0,00		0,00	0,00
Opérations pour compte de tiers (détail en III-A5)	0,00	0,00	0,00	0,00	0,00	0,00	0,00
<i>040 Opérations ordre transf. entre sections (détail en III-A6)</i>	<i>0,00</i>		<i>0,00</i>	<i>0,00</i>		<i>0,00</i>	<i>0,00</i>
<i>041 Opérations patrimoniales (détail en III-A7)</i>	<i>0,00</i>		<i>0,00</i>	<i>0,00</i>		<i>0,00</i>	<i>0,00</i>

D001 Solde d'exécution négatif reporté ou anticipé (3)	0,00
---	-------------

Total des dépenses d'investissement cumulées	128,00
---	---------------

(1) Voir état I-B pour le contenu du budget précédent.

(2) Il s'agit des nouveaux crédits votés lors de la présente délibération, hors RAR.

(3) Le solde d'exécution reporté est le résultat constaté de l'exercice précédent qui fait l'objet d'un report et non d'un vote de l'assemblée délibérante.

III – VOTE DU BUDGET	III
SECTION D'INVESTISSEMENT – VUE D'ENSEMBLE	A

RECETTES

Nature	Pour mémoire budget précédent	RAR N-1 I	Propositions du président sur les crédits de l'exercice	Vote de l'assemblée sur les crédits de l'exercice (2) II	TOTAL (RAR N-1 + Vote) III = I + II
TOTAL	128,00	0,00	128,00	128,00	128,00
Recettes d'équipements départementaux et non départementaux (détail en III-A4.1)	0,00	0,00	0,00	0,00	0,00
010 Revenu minimum d'insertion (détail en III-A4.2)	0,00	0,00	0,00	0,00	0,00
018 Revenu de solidarité active (détail en III-A4.2)	0,00	0,00	0,00	0,00	0,00
Opérations pour compte de tiers (détail en III-A5)	0,00	0,00	0,00	0,00	0,00
Recettes financières (détail en III-A4.3) (sauf 1068)	0,00	0,00	0,00	0,00	0,00
040 Opérations ordre transf. entre sections (détail en III-A6)	128,00		128,00	128,00	128,00
041 Opérations patrimoniales (détail en III-A7)	0,00		0,00	0,00	0,00
021 Virement de la section de fonctionnement	0,00		0,00	0,00	0,00

R001 Solde d'exécution positif reporté ou anticipé (3)	0,00
---	-------------

Affectation au compte 1068 (4)	0,00
---------------------------------------	-------------

Total des recettes d'investissement cumulées	128,00
---	---------------

(1) Voir état I-B pour le contenu du budget précédent.

(2) Il s'agit des nouveaux crédits votés lors de la présente délibération, hors RAR.

(3) Le solde d'exécution reporté est le résultat constaté de l'exercice précédent qui fait l'objet d'un report et non d'un vote de l'assemblée délibérante.

(4) Le montant inscrit doit être conforme à la délibération d'affectation du résultat. Ce montant ne fait donc pas l'objet d'un nouveau vote.

III – VOTE DU BUDGET	III
SECTION D'INVESTISSEMENT Equipements départementaux – Dépenses non individualisées	A1.1

DEPENSES NON INDIVIDUALISEES EN PROGRAMMES D'EQUIPEMENT (hors RMI et RSA)

Chap. / art. (1)	Libellé	Pour mémoire budget précédent	RAR N-1	Propositions du président sur les crédits de l'exercice	Vote de l'assemblée sur les crédits de l'exercice	Pour information	
						Crédits gérés dans le cadre d'une AP	Crédits gérés hors AP
TOTAL		128,00	0,00	128,00	128,00	0,00	128,00
20	Immobilisations incorporelles (sauf 204)	0,00	0,00	0,00	0,00	0,00	0,00
21	Immobilisations corporelles	128,00	0,00	128,00	128,00	0,00	128,00
21848	Autres matériels de bureau et mobilier	128,00	0,00	128,00	128,00		
22	Immobilisations reçues en affectation	0,00	0,00	0,00	0,00	0,00	0,00
23	Immobilisations en cours	0,00	0,00	0,00	0,00	0,00	0,00

(1) Détailler les articles conformément au plan de comptes.

III – VOTE DU BUDGET	III
SECTION D'INVESTISSEMENT OPERATIONS D'ORDRE DE TRANSFERT ENTRE SECTIONS	A6

Chap. /art. (1)	Libellé	Pour mémoire budget précédent	Propositions du président	Vote de l'assemblée
<i>040</i>	<i>DEPENSES (2)</i>	<i>0,00</i>	<i>0,00</i>	<i>0,00</i>
<i>040</i>	<i>RECETTES (2)</i>	<i>128,00</i>	<i>128,00</i>	<i>128,00</i>
<i>281848</i>	<i>Autres matériels de bureau et mobiliers</i>	<i>128,00</i>	<i>128,00</i>	<i>128,00</i>

(1) Détailler les articles utilisés conformément au plan de comptes.

(2) DI 040 = RF 042 ; RI 040 = DF 042.

III – VOTE DU BUDGET	III
SECTION DE FONCTIONNEMENT – VUE D'ENSEMBLE	B

DEPENSES

Chap.	Libellé	Pour mémoire budget précédent (1)	RAR N-1	Propositions du président sur les crédits de l'exercice	Vote de l'assemblée sur les crédits de l'exercice (2)	Pour information Crédits gérés dans le cadre d'une AE	Pour information Crédits gérés hors AE	TOTAL (RAR N-1 + Vote)
DEPENSES DE L'EXERCICE (Détail en III-B1)		165 737,00	0,00	173 844,00	173 844,00	0,00	173 844,00	173 844,00
011	Charges à caractère général (4)	165 609,00	0,00	173 716,00	173 716,00	0,00	173 716,00	173 716,00
012	Charges de personnel et frais assimilés (4)	0,00	0,00	0,00	0,00		0,00	0,00
014	Atténuations de produits	0,00	0,00	0,00	0,00		0,00	0,00
015	Revenu minimum d'insertion	0,00	0,00	0,00	0,00	0,00	0,00	0,00
016	Allocation personnalisée d'autonomie	0,00	0,00	0,00	0,00	0,00	0,00	0,00
017	Revenu de solidarité active	0,00	0,00	0,00	0,00	0,00	0,00	0,00
65	Autres charges de gestion courante (sauf 6586) (4)	0,00	0,00	0,00	0,00	0,00	0,00	0,00
6586	Frais fonctionnement des groupes d'élus	0,00	0,00	0,00	0,00		0,00	0,00
66	Charges financières	0,00	0,00	0,00	0,00		0,00	0,00
67	Charges exceptionnelles (4)	0,00	0,00	0,00	0,00		0,00	0,00
68	Dotations amortissements et provisions (4)	0,00		0,00	0,00		0,00	0,00
022	Dépenses imprévues	0,00		0,00	0,00		0,00	0,00
023	Virement à la section d'investissement	0,00		0,00	0,00		0,00	0,00
042	Opérations ordre transf. entre sections	128,00		128,00	128,00		128,00	128,00
043	Opérations ordre intérieur de la section	0,00		0,00	0,00		0,00	0,00

D002 Résultat reporté ou anticipé (3)	0,00
--	-------------

Total des dépenses de fonctionnement cumulées	173 844,00
--	-------------------

(1) Voir état I-B pour le contenu du budget précédent.

(2) Il s'agit des nouveaux crédits votés lors de la présente délibération, hors RAR.

(3) Inscrire en cas de reprise des résultats de l'exercice précédent (après vote du compte administratif) ou si reprise anticipée des résultats.

(4) Hors dépenses imputées aux chapitres 015, 016 et 017.

III – VOTE DU BUDGET	III
SECTION DE FONCTIONNEMENT – VUE D'ENSEMBLE	B

RECETTES

Chap.	Libellé	Pour mémoire budget précédent (1)	RAR N-1	Propositions du président sur les crédits de l'exercice	Vote de l'assemblée sur les crédits de l'exercice (2)	Total (RAR N-1 + Vote)
RECETTES DE L'EXERCICE (Détail en III-B2)		165 737,00	0,00	173 844,00	173 844,00	173 844,00
70	Prod. services, domaine, ventes diverses	0,00	0,00	0,00	0,00	0,00
73	Impôts et taxes (sauf 731)	0,00	0,00	0,00	0,00	0,00
731	Impositions directes	0,00	0,00	0,00	0,00	0,00
74	Dotations, subventions et participations (4)	165 737,00	0,00	173 844,00	173 844,00	173 844,00
75	Autres produits de gestion courante (4)	0,00	0,00	0,00	0,00	0,00
013	Atténuations de charges (4)	0,00	0,00	0,00	0,00	0,00
015	Revenu minimum d'insertion	0,00	0,00	0,00	0,00	0,00
016	Allocation personnalisée d'autonomie	0,00	0,00	0,00	0,00	0,00
017	Revenu de solidarité active	0,00	0,00	0,00	0,00	0,00
76	Produits financiers	0,00	0,00	0,00	0,00	0,00
77	Produits exceptionnels (4)	0,00	0,00	0,00	0,00	0,00
78	Reprises amortissements et provisions (4)	0,00		0,00	0,00	0,00
042	Opérations ordre transf. entre sections	0,00		0,00	0,00	0,00
043	Opérations ordre intérieur de la section	0,00		0,00	0,00	0,00

R002 Résultat reporté ou anticipé (3)	0,00
--	-------------

Total des recettes de fonctionnement cumulées	173 844,00
--	-------------------

(1) Voir état I-B pour le contenu du budget précédent.

(2) Il s'agit des nouveaux crédits votés lors de la présente délibération, hors RAR.

(3) Inscrire en cas de reprise des résultats de l'exercice précédent (après vote du compte administratif) ou si reprise anticipée des résultats.

(4) Hors recettes imputées aux chapitres 015, 016 et 017.

III – VOTE DU BUDGET	III
SECTION DE FONCTIONNEMENT – DEPENSES – DETAIL PAR ARTICLE	B1

OPERATIONS REELLES – GESTION DES SERVICES DEPARTEMENTAUX

Chap. / art. (1)	Libellé	Pour mémoire budget précédent	RAR N-1	Propositions du président	Vote de l'assemblée
011	Charges à caractère général (3)	165 609,00	0,00	173 716,00	173 716,00
60611	Eau et assainissement	5 000,00	0,00	5 000,00	5 000,00
60612	Energie - Electricité	23 000,00	0,00	26 107,00	26 107,00
60613	Chauffage urbain	76 000,00	0,00	72 000,00	72 000,00
60632	Fournitures de petit équipement	2 000,00	0,00	1 000,00	1 000,00
6068	Autres matières et fournitures	2 000,00	0,00	1 000,00	1 000,00
61521	Entretien terrains	2 000,00	0,00	3 000,00	3 000,00
615221	Entretien, réparations bâtiments publics	34 309,00	0,00	44 309,00	44 309,00
61558	Entretien autres biens mobiliers	2 000,00	0,00	1 000,00	1 000,00
6156	Maintenance	10 000,00	0,00	10 000,00	10 000,00
6161	Multirisques	3 600,00	0,00	3 600,00	3 600,00
6288	Autres services extérieurs	3 000,00	0,00	4 000,00	4 000,00
637	Autres impôts, taxes (autres organismes)	2 700,00	0,00	2 700,00	2 700,00
012	Charges de personnel et frais assimilés (2) (3)	0,00	0,00	0,00	0,00
014	Atténuations de produits	0,00	0,00	0,00	0,00
015	Revenu minimum d'insertion	0,00	0,00	0,00	0,00
016	Allocation personnalisée d'autonomie	0,00	0,00	0,00	0,00
017	Revenu de solidarité active	0,00	0,00	0,00	0,00
65	Autres charges de gestion courante (sauf 6586) (3)	0,00	0,00	0,00	0,00
6586	Frais fonctionnement des groupes d'élus	0,00	0,00	0,00	0,00
TOTAL DEPENSES DE GESTION DES SERVICES (A) = (011 + 012 + 014 + 015 + 016+ 017 + 65 + 6586)		165 609,00	0,00	173 716,00	173 716,00

(1) Détailler les articles utilisés conformément au plan de comptes.

(2) Conformément à l'article L. 3312-4 du CGCT, les dépenses de frais de personnel sont exclues des autorisations d'engagement.

(3) Hors dépenses imputées aux chapitres 015, 016 et 017.

III – VOTE DU BUDGET	III
SECTION DE FONCTIONNEMENT – DEPENSES – DETAIL PAR ARTICLE	B1

GESTION DES SERVICES DEPARTEMENTAUX – CHARGES FINANCIERES ET EXCEPTIONNELLES – OPERATIONS D'ORDRE

Chap / art (1)	Libellé (1)	Pour mémoire budget précédent	RAR N-1	Propositions du président	Vote de l'assemblée
66	Charges financières (B)	0,00	0,00	0,00	0,00
67	Charges exceptionnelles (C) (3)	0,00	0,00	0,00	0,00
68	Dotations amortissements et provisions (D) (3)	0,00		0,00	0,00
022	Dépenses imprévues (E)	0,00		0,00	0,00
TOTAL DES DEPENSES REELLES = A + B + C + D + E		165 609,00	0,00	173 716,00	173 716,00

023	Virement à la section d'investissement	0,00		0,00	0,00
042	Opérations ordre transf. entre sections (2)	128,00		128,00	128,00
6811	Dot. amort. et prov. Immos incorporelles	128,00		128,00	128,00
043	Opérations ordre intérieur de la section (2)	0,00		0,00	0,00
TOTAL DES DEPENSES D'ORDRE		128,00		128,00	128,00

TOTAL DES DEPENSES DE FONCTIONNEMENT DE L'EXERCICE (= Total des opérations réelles et d'ordre)	165 737,00	0,00	173 844,00	173 844,00
---	------------	------	------------	------------

002 DEFICIT DE FONCTIONNEMENT REPORTE	0,00
--	-------------

TOTAL DES DEPENSES DE FONCTIONNEMENT CUMULEES	173 844,00
--	-------------------

(1) Détailler les articles utilisés conformément au plan de comptes.

(2) Cf. définitions du chapitre des opérations d'ordre, DF 042 = RI 040, DF 043 = RF 043.

(3) Hors dépenses imputées aux chapitres 015, 016 et 017.

Détail du calcul des ICNE au compte 66112 (4)

Montant des ICNE de l'exercice	0,00
Montant des ICNE de l'exercice N-1	0,00
= Différence ICNE N – ICNE N-1	0,00

(4) Si le montant des ICNE de l'exercice est inférieur au montant de l'exercice N-1, le montant du compte 66112 sera négatif.

III – VOTE DU BUDGET	III
SECTION DE FONCTIONNEMENT – RECETTES – DETAIL PAR ARTICLE	B2

GESTION DES SERVICES DEPARTEMENTAUX

Chap / art. (1)	Libellé (1)	Pour mémoire budget précédent	RAR N-1	Propositions du président	Vote de l'assemblée
70	Prod. services, domaine, ventes diverses	0,00	0,00	0,00	0,00
73	Impôts et taxes (sauf impôts locaux)	0,00	0,00	0,00	0,00
731	Impositions directes	0,00	0,00	0,00	0,00
74	Dotations, subventions et participations (2)	165 737,00	0,00	173 844,00	173 844,00
744	FCTVA	5 737,00	0,00	13 844,00	13 844,00
7473	Participation Départements	160 000,00	0,00	160 000,00	160 000,00
75	Autres produits de gestion courante (2)	0,00	0,00	0,00	0,00
013	Atténuations de charges (2)	0,00	0,00	0,00	0,00
015	Revenu minimum d'insertion	0,00	0,00	0,00	0,00
016	Allocation personnalisée d'autonomie	0,00	0,00	0,00	0,00
017	Revenu de solidarité active	0,00	0,00	0,00	0,00
TOTAL GESTION DES SERVICES		165 737,00	0,00	173 844,00	173 844,00
(A) = (70 + 73 + 731 + 74 + 75 + 013 + 015 + 016 + 017)					

(1) Détailler les articles utilisés conformément au plan de comptes.

(2) Hors recettes imputées aux chapitres 015, 016 et 017.

Détail du calcul de la taxe départementale de publicité foncière pour les départements dits « surfiscalisés » (compte 7321) (3)

Montant brut	0,00
Compensation	0,00
Montant net	0,00

(3) Destiné à retracer le prélèvement de la part non départementale de la taxe.

III – VOTE DU BUDGET	III
SECTION DE FONCTIONNEMENT – RECETTES – DETAIL PAR ARTICLE	B2

GESTION DES SERVICES DEPARTEMENTAUX – PRODUITS FINANCIERS ET EXCEPTIONNELS – OPERATIONS D'ORDRE

Chap / art. (1)	Libellé (1)	Pour mémoire budget précédent	RAR N-1	Propositions du président	Vote de l'assemblée
76	Produits financiers (B)	0,00	0,00	0,00	0,00
77	Produits exceptionnels (C) (3)	0,00	0,00	0,00	0,00
78	Reprises amortissements et provisions (D) (3)	0,00		0,00	0,00
TOTAL DES RECETTES REELLES = A + B + C + D		165 737,00	0,00	173 844,00	173 844,00

042	Opérations ordre transf. entre sections (2)	0,00		0,00	0,00
043	Opérations ordre intérieur de la section (2)	0,00		0,00	0,00
TOTAL DES RECETTES D'ORDRE		0,00		0,00	0,00

TOTAL DES RECETTES DE FONCTIONNEMENT DE L'EXERCICE (= Total des opérations réelles et d'ordre)		165 737,00	0,00	173 844,00	173 844,00
---	--	-------------------	-------------	-------------------	-------------------

R 002 RESULTAT REPORTE				0,00
-------------------------------	--	--	--	-------------

TOTAL DES RECETTES DE FONCTIONNEMENT CUMULEES				173 844,00
--	--	--	--	-------------------

(1) Détailler les articles utilisés conformément au plan de comptes.

(2) Cf. définitions du chapitre des opérations d'ordre, RF 042 = DI 040, RF 043 = DF 043.

(3) Hors recettes imputées aux chapitres 015, 016 et 017.

Détail du calcul des ICNE au compte 7622 (4)

Montant des ICNE de l'exercice	0,00
Montant des ICNE de l'exercice N-1	0,00
= Différence ICNE N – ICNE N-1	0,00

(4) Si le montant des ICNE de l'exercice est inférieur au montant de l'exercice N-1, le montant du compte 7622 sera négatif.

IV – ANNEXES	IV
ELEMENTS DU BILAN EQUILIBRE DES OPERATIONS FINANCIERES – DEPENSES	B7.1

DEPENSES A COUVRIR PAR DES RESSOURCES PROPRES

Art. (1)	Libellé (1)	Propositions nouvelles	Vote (2)
DEPENSES TOTALES A COUVRIR PAR DES RESSOURCES PROPRES =A + B		0,00	I 0,00
16 Emprunts et dettes assimilées (A)		0,00	0,00
1631	Emprunts obligataires	0,00	0,00
1641	Emprunts en euros	0,00	0,00
1643	Emprunts en devises	0,00	0,00
16441	Opérations afférentes à l'emprunt	0,00	0,00
1671	Avances consolidées du Trésor	0,00	0,00
1672	Emprunts sur comptes spéciaux du Trésor	0,00	0,00
1678	Autres emprunts et dettes	0,00	0,00
1681 (5)	Autres emprunts	0,00	0,00
1682	Bons à moyen terme négociables	0,00	0,00
1687	Autres dettes	0,00	0,00
Dépenses et transferts à déduire des ressources propres (B)		0,00	0,00
10...	<i>Reprise de dotations, fonds divers et réserves</i>		
10...	Reversement de dotations, fonds divers et réserves		
139	<i>Subv. invest. transférées cpte résultat</i>	0,00	0,00
020	Dépenses imprévues	0,00	0,00

	Op. de l'exercice I	Restes à réaliser en dépenses de l'exercice précédent (3) (4)	Solde d'exécution D001 (3) (4)	TOTAL II
Dépenses à couvrir par des ressources propres	0,00	0,00	0,00	0,00

(1) Détailler les chapitres budgétaires par article conformément au plan de comptes.

(2) Crédits de l'exercice votés lors de la séance.

(3) Inscrire uniquement si le compte administratif est voté ou en cas de reprise anticipée des résultats de l'exercice précédent.

(4) Indiquer le montant correspondant figurant en II - Présentation générale du budget – vue d'ensemble.

(5) Y compris les avances remboursables consenties au titre de l'article 25 de la loi n°2020-935 du 30 juillet 2020 de finances rectificative pour 2020, portant attribution des avances remboursables sur les recettes fiscales prévues aux articles 1594 A et 1595 du code général des impôts

IV – ANNEXES	IV
ELEMENTS DU BILAN	
EQUILIBRE DES OPERATIONS FINANCIERES – RECETTES	B7.2

RESSOURCES PROPRES

Art. (1)	Libellé (1)	Propositions nouvelles	Vote (2)
RECETTES (RESSOURCES PROPRES) = a + b		128,00	III 128,00
Ressources propres externes de l'année (a)		0,00	0,00
10222	FCTVA	0,00	0,00
10228	Autres fonds	0,00	0,00
138	Autres subventions invest. non transf.	0,00	0,00
26...	Participations et créances rattachées		
27...	Autres immobilisations financières		
Ressources propres internes de l'année (b)		128,00	128,00
169	Primes de remboursement des obligations	0,00	0,00
26...	Participations et créances rattachées		
27...	Autres immobilisations financières		
28...	Amortissement des immobilisations		
281848	Autres matériels de bureau et mobiliers	128,00	128,00
481...	Charges à rép. sur plusieurs exercices		
024	Produits des cessions d'immobilisations	0,00	0,00
021	Virement de la section de fonctionnement	0,00	0,00

	Opérations de l'exercice III	Restes à réaliser en recettes de l'exercice précédent (3) (4)	Solde d'exécution R001 (3) (4)	Affectation R1068 (3)	TOTAL IV
Total ressources propres disponibles	128,00	0,00	0,00	0,00	128,00

	Montant
Dépenses à couvrir par des ressources propres	II 0,00
Ressources propres disponibles	IV 128,00
Solde	V = IV – II (5) 128,00

(1) Les comptes 169, 26, 27, 28 et 481 sont à détailler conformément au plan de comptes.

(2) Crédits de l'exercice votés lors de la séance.

(3) Inscrire uniquement si le compte administratif est voté ou en cas de reprise anticipée des résultats de l'exercice précédent.

(4) Indiquer le montant correspondant figurant en II - Présentation générale du budget – vue d'ensemble.

(5) Indiquer le signe algébrique.

IV – ANNEXES	IV
ARRETE ET SIGNATURES	E2

Nombre de membres en exercice : 0 **46**
 Nombre de membres présents : 0 **40**
 Nombre de suffrages exprimés : 0 **46**

VOTES :

Pour : 0 **34**
 Contre : 0 **2**
 Abstentions : 0 **10**













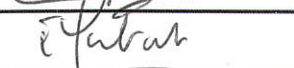







Date de convocation : **21 janvier 2022**

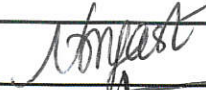





















Présenté par (1)
 A , le **04 février 2022**

Délibéré par l'assemblée (2), réunie en session

A , le

Les membres de l'assemblée délibérante (2),

ABADIE-ROQUES Valérie	
ABINAL Jean-Philippe	
ALAZARD Vincent	
ALIES Monique	
ANGLARS Jean-Claude	
ASSIER Claude	
AT André	
BARBEZANGE Jacques	
BAYOL Stéphanie	
BESSAOU Magali	
BUSSINGER Michèle	
CABROLIER Hélian	
CALMELLY Jean-Luc	
CANTOURNET Éric	
CAUSSE Michel	
CAVALERIE Bertrand	
CAZARD Annie	
COMBET Arnaud	
COUFFIGNAL Sylvain	
DAVID Sébastien	

IV – ANNEXES		IV
ARRETE ET SIGNATURES		E2
DUGAST Nathalie		
DURAND Kateline		
FIRMIN Virginie		
FRAYSSE Nadine		
GALLIARD Jean-François		
GOMBERT Dominique		
GRAL Émilie		
GROS Edmond		
JULIEN Serge		
LABORIE Christophe		
LAFON Francine		
MASBOU Jean-Pierre		
MAZARS Brigitte		
MOULY Cathy		
NAUDAN Christian		
ORCEL Karine		
PIERINI Graziella		
PRESNE Christine		
PUEL Nathalie		
RIGAL Gisèle		
RIVIERE Hélène		
SADOUL Jean-Philippe		
SAULES-LE-BARS Émilie		
TIEULIE Christian		
VIALA Arnaud		
VIDAL Sarah		

Certifié exécutoire par (1), compte tenu de la transmission en préfecture, le , et de la publication le

10 Février 2022

Rodays

A, le

(1) Indiquer « la présidente » ou « le président ».

(2) L'assemblée délibérante étant : (indiquer la nature de l'assemblée délibérante : conseil général, conseil syndical...).